

任務 A 風島

第一站來到一年四季都在颶風下雨的風島，由於風雨太大，島上災情連連，請幫助居民解決問題，度過難關，才能繼續往前。

小勇士，你的任務是幫助小海回答以下問題，讓冒險能夠順利進行。

A1 颱風常於幾月間侵襲台灣？

A2 造成土石流的條件有哪3種？



A3 畫出沙包的排列方式。

• 人字形

• 磚牆形



任務 C 火焰島

當你們在島上休息的時候，火焰怪居然悄悄地逼近，對大家吐出熊熊烈火和濃煙，情況越來越危急！

小勇士，請幫助大家遠離火場，逃到相對安全的地方！

當氧氣不足以供應火焰怪時，他會吐出一種無色無味的氣體，這個氣體很難察覺，但對人體有很大的傷害。找找看那是什麼氣體，以及吸入後對人體有什麼影響？

- 這個氣體是
- 吸入後會感到
- 疑似中毒時，要打開 讓 流通

C1 請圈出正確的逃生路線。



小火快逃

小火不逃

大火再逃



濃煙衝出去

濃煙關門

濃煙開電扇

任務 E 平安島

終於來到最後一站的平安島，向島民學習如何報平安吧！和小海一起製作屬於自己的報平安小提醒，跟爸爸媽媽討論該如何填寫下方內容，成為真正的防災勇士！

E1

我跟家人的約定電話

撥打1991後，我要說什麼

沿著虛線剪下，放進包包，緊急時刻就能使用。

你們逃到地震島旁的避難小山，此時發現你沒有避難包！小勇士，你知道該怎麼準備避難包嗎？你的任務就是在底下寫出應該放進避難包的內容物！

D2 避難包的內容物應該要以 及 來準備，應備妥至少 天的量，建議放置在 容易取得處。

- | | |
|------------------------|-------------------------|
| 1 <input type="text"/> | 7 <input type="text"/> |
| 2 <input type="text"/> | 8 <input type="text"/> |
| 3 <input type="text"/> | 9 <input type="text"/> |
| 4 <input type="text"/> | 10 <input type="text"/> |
| 5 <input type="text"/> | 11 <input type="text"/> |
| 6 <input type="text"/> | 12 <input type="text"/> |

回家後可以依照這份清單準備自己的避難包！

地震小知識

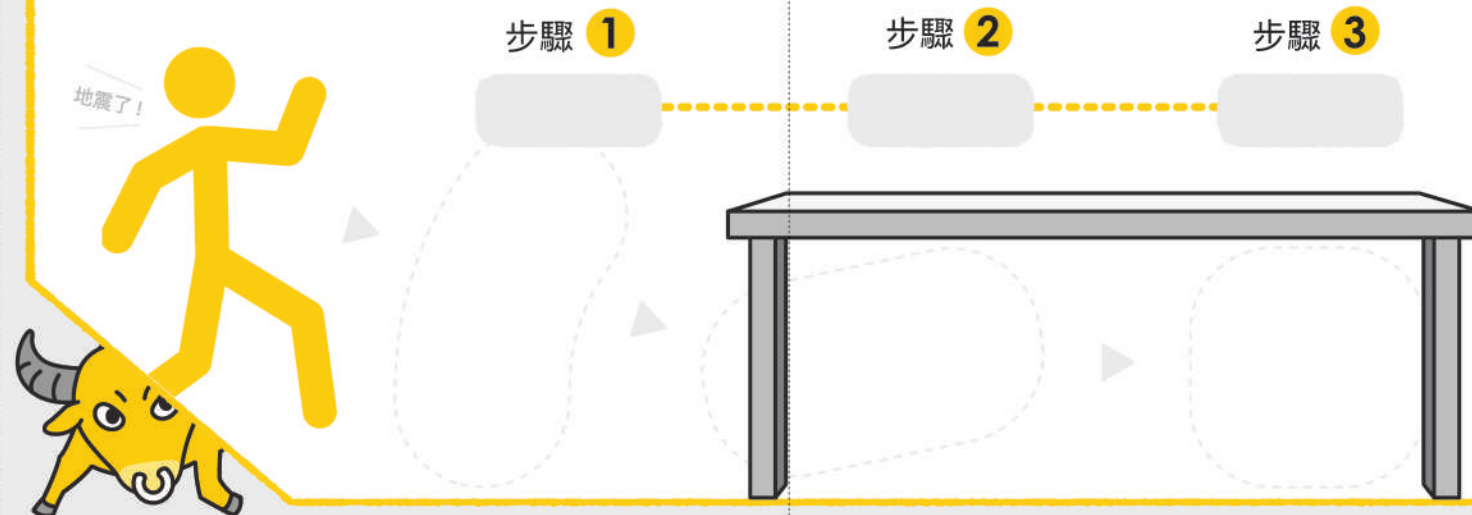
人所感受到的搖晃程度叫做 **震度**
地震本身能量大小叫做 **規模**



任務 D 地震島

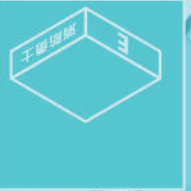
第三座島是由沉睡的牛所撐起的地震島。沒想到剛抵達島上，牠就立刻引發一陣天搖地動的地震！居民們驚慌害怕，不知所措！地震來臨時，第一個步驟就是保護自己！小勇士，你的任務就是馬上引導居民們做出正確的抗震保命3步驟！

D1 請在右圖中的虛線框框範圍內寫下並畫出抗震保命的3步驟。



冒險地圖

平安島上的居民都知道
怎麼在災後和家人朋友
報平安。
最後一起來向他們學習
知識吧！



傳說中地震島的地底有
一頭沉睡的牛，只要牠
一動，就會造成地震。



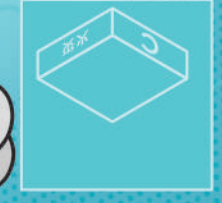
小勇士們
和小海一起勇闖防災群島
打開內頁 完成各項任務
成為真正的防災勇士

火焰島非常炎熱，原來
是因為有火焔怪，趕快
來拯救居民！

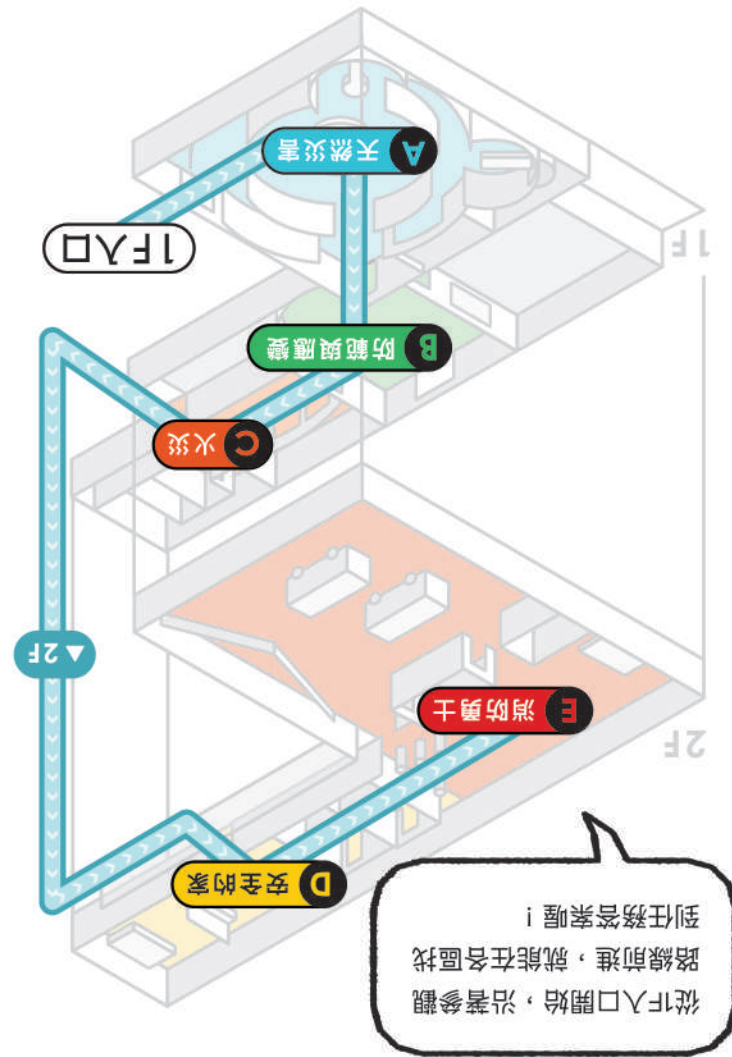
往上爬升



風島的特產是颱風，
島上也因此經常伴隨著
一年四季都在颶風下雨。
不同的災害。



紀念章位置



國小4年級以上

防災群島 大冒險



桃園 Taoyuan
Disaster Education Center
防災!
教育館

Learn the disaster,
not fear it.

學校

年 班

姓名

參觀日期

跟著我一起探索桃園防災教育館

