



---

中華民國 107 年  
兒童及少年生活狀況調查報告  
兒童篇

---

衛生福利部編印  
Ministry of Health and Welfare, R.O.C. (Taiwan)  
中華民國 108 年 10 月  
September, 2019

## 前言

民國80年內政部創辦兒童生活狀況調查，並於85、90年賡續辦理，復因92年5月完成「兒童福利法」及「少年福利法」整併修正為「兒童及少年福利法」，依法於94、99年辦理兒童及少年生活狀況調查；「兒童及少年福利法」於100年更名為「兒童及少年福利與權益保障法」，明定我國每4年定期辦理調查規制，又配合政府組織再造，103年調查移撥本部辦理。

107年8月底我國兒童及少年人口數分別為242萬5,171人及140萬1,868人，占總人口數之10.3%、5.9%，較10年前分別下降2.7個百分點及2.5個百分點。有鑑於全球先進國家人口出生率均呈逐年下降趨勢，為因應少子化、家庭型態多元變遷，如何提供兒童及少年一個安全、健康且優質的生長環境，已成為國家重要思考方向與施政方針。

本次調查依對象及調查方法設計有三款問卷分別為(一)0~未滿6歲兒童：採二段分層隨機抽樣法，派員實地訪問方式；(二)6~未滿12歲兒童：採三段分層隨機抽樣法，由兒童攜表請家長或監護人填答；(三)12歲至未滿18歲少年：採三段分層隨機抽樣法，由訪員至學校輔導學生自填問卷。

資料蒐集項目包括：兒童及少年的家庭狀況、基本生活狀況、健康狀況、托育/養育情形、休閒育樂及教育狀況以及對福利措施之利用與期望等，旨在提供政府制定兒童及少年福利政策與研修相關法規之參考。

本調查統計工作極為繁瑣，在有限人力下，容有未臻周延之處，尚祈各界不吝指正，藉資未來改進之參考。

## 凡例

1. 本調查資料採用電子計算機處理，因四捨五入關係，故總計數與各細項和之尾數，容或有未能相符。
2. 本報告所用各種符號之代表意義如下：
  - 「-」表示該交叉格無資料。
  - 「0.0」表示百分比小於 0.05。
3. 地區別：
  - 北部地區：基隆市、新北市、臺北市、桃園市、新竹市、宜蘭縣、桃園縣、新竹縣
  - 中部地區：苗栗縣、臺中市、彰化縣、南投縣、雲林縣
  - 南部地區：嘉義市、嘉義縣、臺南市、高雄市、屏東縣、澎湖縣
  - 東部地區：花蓮縣、臺東縣
  - 金馬地區：金門縣、連江縣
4. 居住狀態：
  - (1) 與父母雙方同住：包含生父/繼父/養父、生母/繼母/養母，但不包含祖父/外祖父、祖母/外祖母等，可能包含兄弟姊妹、父親的兄弟姊妹或母親的兄弟姊妹；
  - (2) 與父母雙方及祖父母同住：包含生父/繼父/養父、生母/繼母/養母、祖父/外祖父或祖母/外祖母等，但不包含父親的兄弟姊妹、母親的兄弟姊妹，可能包含兄弟姊妹；
  - (3) 與父母雙方、祖父母及其他親屬同住：包含生父/繼父/養父、生母/繼母/養母、祖父/外祖父或祖母/外祖母、父親的兄弟姊妹或母親的兄弟姊妹等，可能包含兄弟姊妹；
  - (4) 與父或母一方同住：包含生父/繼父/養父或生母/繼母/養母其中一位，可能包含祖父/外祖父、祖母/外祖母、兄弟姊妹、父親的兄弟姊妹、母親的兄弟姊妹等；
  - (5) 未與父母住但與祖父母同住：包含祖父/外祖父、祖母/外祖母，但不包含生父/繼父/養父、生母/繼母/養母，可能包含兄弟姊妹、父親的兄弟姊妹、母親的兄弟姊妹等。

5. 父母親工作狀況：排除無父親及無母親者

- (1) 父母親均有工作：係指父親有工作且母親也有工作；
- (2) 僅父親有工作：係指父親有工作且母親沒有工作、父親有工作且母親去世、父親有工作且不知母親去向；
- (3) 僅母親有工作：係指父親沒有工作且母親有工作、父親去世且母親有工作、不知父親去向且母親有工作；
- (4) 均無工作：係指父親沒有工作且母親也沒有工作；
- (5) 其他/不詳：除上述外之其他狀況。

6. 教育程度：

- (1) 國小及以下：指不識字、自修、國小(補校)畢(肄)業；
- (2) 國(初)中：指初中、國民中學畢(肄)業；
- (3) 高中(職)：指高中、高職(補校)畢(肄)業，含五專前三年；
- (4) 專科、大學：指五專(含五專四年級以後者)、二專、專科補校、大學、學院畢(肄)業；
- (5) 研究所以上：指碩、博士畢(肄)業或以上；
- (6) 不清楚：指不清楚父母親教育程度。

7. 父/母婚姻狀況：

- (1) 結婚，且同住一起：指已結婚，且住在一起；
- (2) 結婚，但不住在一起：指已結婚，但分居者；
- (3) 未婚單親：當事人覺得自己可以擁有小孩而免除婚姻的束縛，其家庭組成只有母親(或父親)和小孩；
- (4) 未婚同居：指尚未結婚，但住在一起；
- (5) 離婚：係指雖曾正式結婚，但目前已正式脫離夫妻關係者；
- (6) 一方去世：指夫妻之一方已經死亡，目前仍未再婚或未與人同居者；
- (7) 父母親雙亡：指少年之(養)父母雙方皆死亡；
- (8) 其他：排除上述狀況。

# 目錄

前言

凡例

|                        |    |
|------------------------|----|
| 壹、統計結果分析-學齡前兒童         | 8  |
| 第一章 家庭狀況               | 8  |
| 一、 父母親狀況               | 8  |
| 二、 家庭狀況                | 11 |
| 第二章 基本生活狀況             | 13 |
| 一、 用餐情形                | 13 |
| 二、 生活開銷                | 15 |
| 三、 身心狀況                | 15 |
| 第三章 遊戲育樂及才藝學習狀況        | 17 |
| 一、 遊戲時間及玩伴             | 17 |
| 二、 兒童常使用之遊戲設施          | 18 |
| 三、 兒童才藝學習情形            | 19 |
| 第四章 托育及照顧狀況            | 20 |
| 一、 兒童托育狀況              | 20 |
| 二、 兒童照顧狀況              | 21 |
| 三、 育兒資訊及托育問題求助         | 25 |
| 第五章 福利部分               | 27 |
| 一、 對兒童福利機構或措施之認知及使用情形  | 27 |
| 二、 認為政府應加強的兒童福利措施      | 28 |
| 三、 使用兒童福利服務上的困難        | 28 |
| 貳、統計結果分析-學齡兒童          | 29 |
| 第一章 家庭狀況               | 29 |
| 一、 主要照顧者與父母親狀況         | 29 |
| 二、 家庭狀況                | 31 |
| 第二章 基本生活狀況             | 33 |
| 一、 兒童用餐情形              | 33 |
| 二、 生活開銷                | 35 |
| 三、 身心狀況                | 36 |
| 第三章 休閒活動狀況             | 38 |
| 一、 休閒活動時數及玩伴           | 38 |
| 二、 常參與的休閒活動類型及對休閒環境之期望 | 39 |
| 三、 上網情形                | 40 |
| 第四章 生活安排及教養狀況          | 41 |
| 一、 兒童生活安排及教育狀況         | 41 |
| 二、 兒童各項教養行為之同意程度       | 44 |
| 第五章 福利部分               | 45 |
| 一、 對兒童福利機構或措施之認知及使用情形  | 45 |

|   |     |
|---|-----|
| 二、 對於政府應加強辦理兒童福利措施之建議.....              | 45  |
| 三、 使用兒童福利服務之困難.....                     | 46  |
| 參、 統計結果表-學齡前兒童.....                     | 47  |
| 表 1 學齡前兒童之居住狀態.....                     | 47  |
| 表 2 學齡前兒童之住家平均人口狀況及平均房間數.....           | 48  |
| 表 3 學齡前兒童父母親之婚姻狀況.....                  | 49  |
| 表 4 學齡前兒童父母親之教育程度.....                  | 50  |
| 表 5 家庭最近一年之平均每月支出情形.....                | 52  |
| 表 6 家庭每月對學齡前兒童之主要支出項目.....              | 54  |
| 表 7 家庭最近一年之平均每月收支狀況.....                | 59  |
| 表 8 學齡前兒童父母親目前的工作狀況.....                | 60  |
| 表 9 學齡前兒童父親目前的職業.....                   | 61  |
| 表 10 學齡前兒童母親目前的職業.....                  | 63  |
| 表 11 學齡前兒童父親目前的受僱情形.....                | 65  |
| 表 12 學齡前兒童母親目前的受僱情形.....                | 66  |
| 表 13 學齡前兒童父親目前的平均每週工作情形.....            | 67  |
| 表 14 學齡前兒童母親目前的平均每週工作情形.....            | 68  |
| 表 15 學齡前兒童父親過去一年曾因照顧生病兒童之請假日數.....      | 69  |
| 表 16 學齡前兒童母親過去一年曾因照顧生病兒童之請假日數.....      | 70  |
| 表 17 學齡前兒童父親目前未就業的原因.....               | 71  |
| 表 18 學齡前兒童母親目前未就業的原因.....               | 72  |
| 表 19 學齡前兒童父/母因這位兒童請育嬰假情形.....           | 73  |
| 表 20 學齡前兒童父親考慮或正式申請育嬰假時，遭遇公司阻擾勸退情形..... | 74  |
| 表 21 學齡前兒童母親考慮或正式申請育嬰假時，遭遇公司阻擾勸退情形..... | 74  |
| 表 22 學齡前兒童父親請育嬰假月數、返回原職場工作情形.....       | 75  |
| 表 23 學齡前兒童母親請育嬰假月數、返回原職場工作情形.....       | 75  |
| 表 24 學齡前兒童母育嬰假後未返回原職場就業原因.....          | 75  |
| 表 25 學齡前兒童父沒有因這位兒童請過育嬰假原因.....          | 76  |
| 表 26 學齡前兒童母親沒有因這位兒童請過育嬰假原因.....         | 78  |
| 表 27 認為學齡前兒童之最理想托育方式.....               | 80  |
| 表 28 學齡前兒童現在日間或工作時段實際的主要照顧安排.....       | 81  |
| 表 29 學齡前兒童現在日間或工作時段實際的主要照顧安排決定者.....    | 82  |
| 表 30 考量學齡前兒童托育安排最重要的因素.....             | 83  |
| 表 31 學齡前兒童家庭認為托育人員(保母)應具備的條件.....       | 95  |
| 表 32 是否因生育/養育學齡前兒童變更戶籍縣市.....           | 100 |
| 表 33 學齡前兒童家庭對幼兒園服務的感受.....              | 101 |
| 表 34 學齡前兒童家庭對保母托育服務的感受.....             | 105 |
| 表 35 學齡前兒童家庭對托嬰中心服務的感受.....             | 109 |
| 表 36 學齡前兒童由父母親自照顧者的家長請領育兒津貼情形.....      | 113 |
| 表 37 學齡前兒童由父母親自照顧沒有將兒童送托給保母的原因.....     | 115 |
| 表 38 學齡前兒童由父母親自照顧沒有將兒童送托給托嬰中心的原因.....   | 116 |

|              |                                       |     |
|--------------|---------------------------------------|-----|
| 表 39         | 學齡前兒童由父母親以外親屬照顧請領親屬保母托育補助情形           | 117 |
| 表 40         | 學齡前兒童由父母親以外親屬照顧請領育兒津貼情形               | 118 |
| 表 41         | 學齡前兒童父/母是否給主要照顧這位兒童的親屬費用              | 119 |
| 表 42         | 學齡前兒童的照顧親屬是否參加過托育人員在職訓練課程             | 120 |
| 表 43         | 學齡前兒童由親屬照顧的家長沒有將兒童送托給保母的原因            | 121 |
| 表 44         | 學齡前兒童由親屬照顧的家長沒有將兒童送托給托嬰中心的原因          | 122 |
| 表 45         | 學齡前兒童目前送托居家式托育人員(保母)情形                | 123 |
| 表 46         | 每天接送學齡前兒童至保母家的單程時間及交通工具               | 123 |
| 表 47         | 學齡前兒童送托居家式托育人員(保母)的家長請領托育費用情形         | 124 |
| 表 48         | 學齡前兒童送托居家式托育人員(保母)的家長使用托育公共及準公共化服務情形  | 125 |
| 表 49         | 學齡前兒童送托居家式托育人員(保母)的家長所需支付托育費用         | 126 |
| 表 50         | 學齡前兒童就讀的幼兒園類型                         | 126 |
| 表 51         | 每天接送學齡前兒童至幼兒園的單程時間及交通工具               | 128 |
| 表 52         | 學齡前兒童的家長請領 5 歲幼兒免學費就學補助情形             | 129 |
| 表 53         | 學齡前兒童就讀幼兒園的家長支付的幼兒園教保服務費用             | 130 |
| 表 54         | 每位幼兒園教保服務人員目前照顧學齡前的兒童人數               | 131 |
| 表 55         | 照顧或養育學齡前兒童遭遇的問題                       | 132 |
| 表 56         | 學齡前兒童才藝學習情形                           | 134 |
| 表 57         | 學齡前兒童托育問題的求助方式                        | 136 |
| 表 58         | 學齡前兒童育兒知識來源                           | 138 |
| 表 59         | 學齡前兒童事故傷害情形                           | 140 |
| 表 60         | 兒童過去一週吃早餐之情形                          | 142 |
| 表 61         | 學齡前兒童之早餐來源                            | 143 |
| 表 62         | 學齡前兒童之午餐來源                            | 144 |
| 表 63         | 學齡前兒童之晚餐來源                            | 145 |
| 表 64         | 兒童每週與父母親共同用餐之次數                       | 146 |
| 表 65         | 學齡前兒童常使用的遊戲設施                         | 147 |
| 表 66         | 學齡前兒童平均每天遊戲時間                         | 149 |
| 表 67         | 學齡前兒童的遊戲同伴                            | 150 |
| 表 68         | 對學齡前兒童遊戲環境的期望                         | 152 |
| 表 69         | 學齡前兒童家長對政府或民間團體辦理之兒童福利機構或福利措施之認知及使用情形 | 153 |
| 表 70         | 對兒童福利服務之使用困難                          | 176 |
| 表 71         | 學齡前兒童家長對政府辦理兒童福利措施之加強建議               | 178 |
| 肆、統計結果表-學齡兒童 |                                       | 181 |
| 表 1          | 學齡兒童之居住狀態                             | 181 |
| 表 2          | 學齡兒童之住家平均人口狀況及平均房間數                   | 182 |
| 表 3          | 學齡兒童的主要照顧者                            | 183 |
| 表 4          | 學齡兒童父母親之婚姻狀況                          | 184 |
| 表 5          | 學齡兒童父母親之教育程度                          | 185 |

|                                       |     |
|---------------------------------------|-----|
| 表 6 學齡兒童家庭最近一年之平均每月支出情形 .....         | 187 |
| 表 7 家庭每月對學齡兒童之主要支出項目 .....            | 189 |
| 表 8 學齡兒童家庭最近一年之平均每月收支狀況 .....         | 194 |
| 表 9 學齡兒童父母親目前的工作狀況 .....              | 195 |
| 表 10 過去一年曾因照顧生病學齡兒童之請假日數 .....        | 197 |
| 表 11 學齡兒童才藝學習情形 .....                 | 198 |
| 表 12 學齡兒童學齡期事故傷害情形 .....              | 200 |
| 表 13 學齡兒童過去一個月之零用錢 .....              | 202 |
| 表 14 學齡兒童過去一週吃早餐之情形 .....             | 204 |
| 表 15 學齡兒童之早餐來源 .....                  | 205 |
| 表 16 學齡兒童之中餐來源 .....                  | 206 |
| 表 17 學齡兒童之晚餐來源 .....                  | 207 |
| 表 18 兒童每週與父母親共同用餐之次數 .....            | 208 |
| 表 19 學齡兒童參與休閒活動的類型 .....              | 209 |
| 表 20 學齡兒童平均每天參與休閒活動的時數 .....          | 218 |
| 表 21 學齡兒童休閒活動同伴 .....                 | 219 |
| 表 22 對學齡兒童休閒環境的期望 .....               | 220 |
| 表 23 學齡兒童上網狀況 .....                   | 221 |
| 表 24 學齡兒童放學後至晚飯前時間之安排狀況 .....         | 225 |
| 表 25 學齡兒童平均每月補習及課後照顧費用 .....          | 227 |
| 表 26 學齡兒童之寒暑假安排狀況 .....               | 229 |
| 表 27 學齡兒童之教育問題 .....                  | 231 |
| 表 28 學齡兒童才藝學習情形 .....                 | 233 |
| 表 29 學齡兒童課後照顧人員應具備之條件需求 .....         | 235 |
| 表 30 對學齡兒童各項教養行為之同意程度 .....           | 237 |
| 表 31 學齡兒童家長對政府或民間團體辦理之兒童福利機構或福利措施 ... | 246 |
| 表 32 對學齡兒童福利服務之使用困難 .....             | 262 |
| 表 33 學齡兒童家長對政府辦理兒童福利措施之加強建議 .....     | 264 |
| 參、附錄 .....                            | 267 |
| 一、調查方法概述 .....                        | 267 |
| 二、0~未滿 6 歲兒童訪問表 .....                 | 287 |
| 三、6~未滿 12 歲兒童訪問表 .....                | 295 |
| 四、0~未滿 6 歲兒童訪問表填表說明 .....             | 297 |
| 五、6~未滿 12 歲兒童訪問表填表說明 .....            | 310 |



## 壹、統計結果分析-學齡前兒童

### 第一章 家庭狀況

#### 一、父母親狀況

##### (一) 父母親婚姻狀況及教育程度

##### 學齡前兒童之父母親係結婚且同住一起者占 9 成

107 年兒童及少年生活狀況調查(以下簡稱兒少調查)統計，我國 0 至未滿 6 歲學齡前兒童父母親之婚姻狀況，已結婚者占 93.8%，其中父母同住一起者占 90.4%，不住在一起者占 3.4%；而父母離婚者占 4.4%，若進一步就兒童年齡別觀察，3~未滿 6 歲兒童父母離婚比率為 6.2%，高於 0~未滿 3 歲兒童的 2.5%。

依兒童父母親的教育程度觀察，父親為專科、大學程度者占 51.8%，低於母親之 59.9%，而研究所程度者則以父親占比 13.2%高於母親之 7.9%。若綜整觀察父母親教育程度，父母均為高中(職)以上程度者達 89.3%，其中均為專科、大學以上程度者亦占 55.6%。

表 1-1 學齡前兒童父母親之婚姻狀況

單位：人；%

| 項目別      | 總計        |       | 結婚   |           | 未婚<br>單親 | 未婚<br>同居 | 離婚  | 一方<br>去世 |
|----------|-----------|-------|------|-----------|----------|----------|-----|----------|
|          | 人數        | 百分比   | 同住一起 | 不住<br>在一起 |          |          |     |          |
| 103 年    | 1,196,476 | 100.0 | 90.2 | 3.8       | 1.2      | 0.3      | 4.4 | 0.1      |
| 107 年    | 1,232,402 | 100.0 | 90.4 | 3.4       | 1.3      | 0.3      | 4.4 | 0.3      |
| 性別       |           |       |      |           |          |          |     |          |
| 男        | 638,276   | 100.0 | 91.0 | 2.8       | 1.1      | 0.2      | 4.6 | 0.2      |
| 女        | 594,126   | 100.0 | 89.6 | 4.0       | 1.4      | 0.3      | 4.2 | 0.4      |
| 年齡別      |           |       |      |           |          |          |     |          |
| 0~未滿 3 歲 | 592,129   | 100.0 | 91.8 | 3.6       | 1.8      | 0.2      | 2.5 | 0.1      |
| 3~未滿 6 歲 | 640,273   | 100.0 | 89.1 | 3.2       | 0.8      | 0.3      | 6.2 | 0.5      |

表 1-2 學齡前兒童父母親之教育程度

民國 107 年 8 月

單位：%

| 項目別     | 總計    | 父親教育程度  |       |       |       |
|---------|-------|---------|-------|-------|-------|
|         |       | 國(初)中以下 | 高中(職) | 專科、大學 | 研究所以上 |
| 母親教育程度  | 100.0 | 6.5     | 28.5  | 51.8  | 13.2  |
| 國(初)中以下 | 5.7   | 1.7     | 2.9   | 1.1   | -     |
| 高中(職)   | 26.4  | 3.6     | 14.7  | 7.7   | 0.4   |
| 專科、大學   | 59.9  | 1.3     | 10.6  | 40.0  | 8.1   |
| 研究所以上   | 7.9   | 0.0     | 0.3   | 2.9   | 4.6   |

備註:不包括無父親或無母親及教育程度不清楚者。

## (二) 父母親工作狀況

### 雙薪家庭占 5 成 8

若觀察學齡前兒童父母親之工作狀況，父母均有工作者占 58.1%，較 103 年略增 0.6 個百分點，其次為僅父親有工作，占 35.6%，僅母親有工作者則占 4.4%。

依父母親每週工作情形觀察，父親需要在週末工作者占 48.0%，高於母親的 37.4%；就每天平均工作時數而言，父親為 8.8 小時亦高於母親的 8.3 小時。

圖 1-1 學齡前兒童父母親之工作狀況

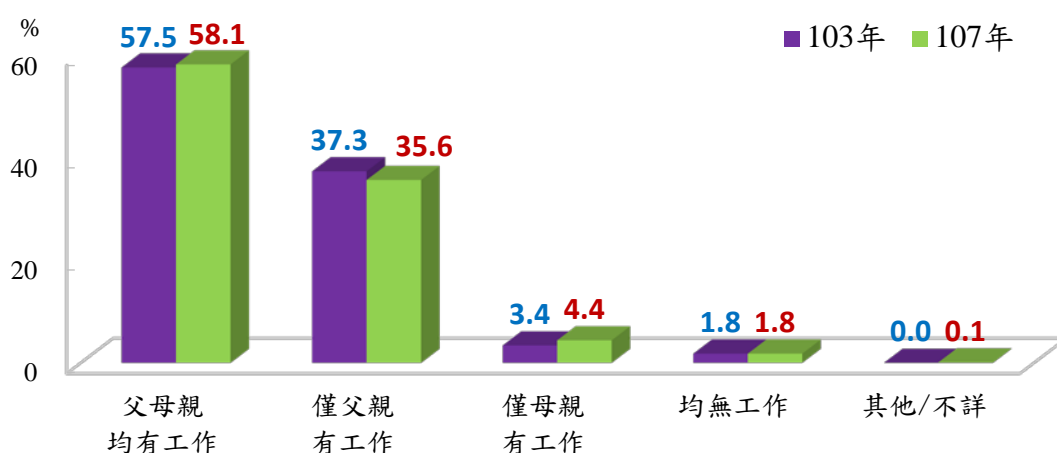


表 1-3 學齡前兒童父母親之每週工作情形

民國 107 年 8 月

單位：%；小時

| 項目別      | 父親工作情形   |      |     |              | 母親工作情形   |      |     |              |
|----------|----------|------|-----|--------------|----------|------|-----|--------------|
|          | 是否需要周末工作 |      |     | 每天平均<br>工作時數 | 是否需要周末工作 |      |     | 每天平均<br>工作時數 |
|          | 是        | 否    | 不清楚 |              | 是        | 否    | 不清楚 |              |
| 總計       | 48.0     | 50.8 | 1.2 | 8.8          | 37.4     | 61.6 | 1.1 | 8.3          |
| 性別       |          |      |     |              |          |      |     |              |
| 男        | 47.7     | 51.3 | 1.0 | 8.7          | 38.9     | 60.4 | 0.7 | 8.3          |
| 女        | 48.3     | 50.3 | 1.4 | 8.8          | 35.7     | 62.9 | 1.4 | 8.3          |
| 年齡別      |          |      |     |              |          |      |     |              |
| 0~未滿 3 歲 | 49.4     | 49.8 | 0.9 | 8.8          | 37.3     | 61.7 | 1.0 | 8.3          |
| 3~未滿 6 歲 | 46.7     | 51.8 | 1.5 | 8.8          | 37.4     | 61.5 | 1.1 | 8.3          |

### (三) 父母親請育嬰假情形

#### 學齡前兒童的母親有 2 成 9 請過育嬰假

依學齡前兒童父母親請育嬰假情形觀察，母親有請過育嬰假的比率為 29.1%，高於父親的 4.6%；若就平均請育嬰假的月數而言，母親為 8.6 個月亦高於父親的 6.0 個月。

再就父母親沒有請育嬰假的原因觀察，母親的前三項主要原因為當時無工作(占 37.8%)、小孩已有他人照顧(占 33.6%)及育嬰留職停薪津貼不夠貼補短少的薪水(占 17.5%)；而父親則為小孩已有他人照顧(占 51.0%)、改由配偶申請(占 23.9%)及育嬰留職停薪津貼不夠貼補短少的薪水(占 19.9%)。

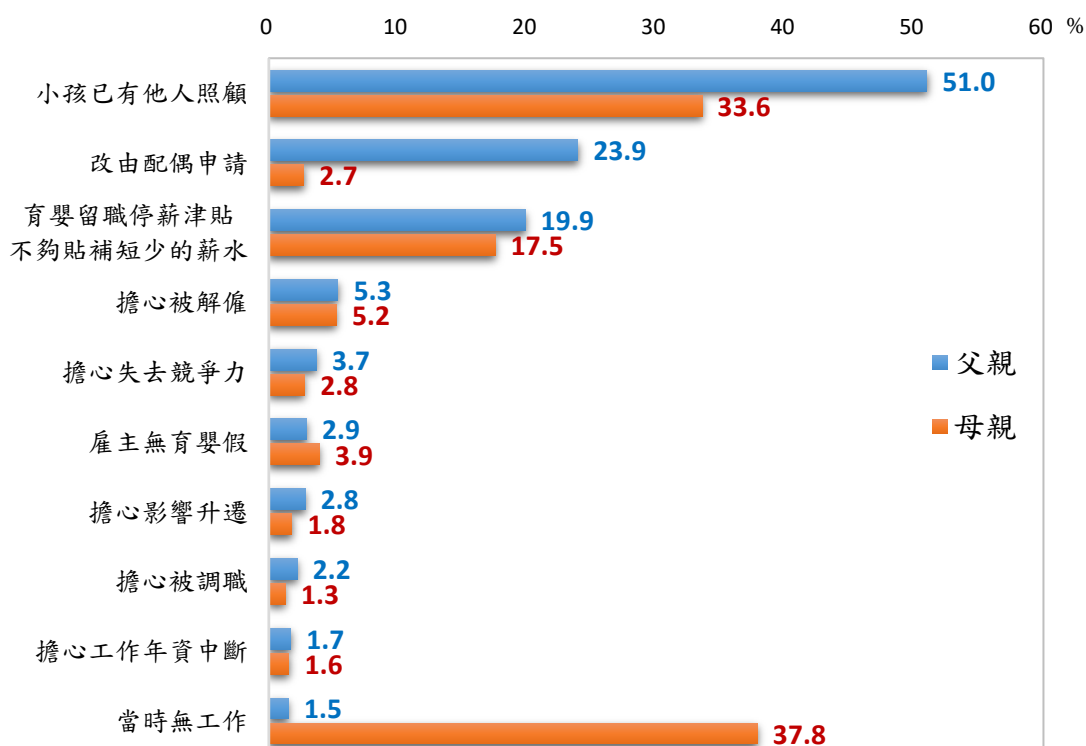
表 1-4 學齡前兒童父母親請育嬰假情形

民國 107 年 8 月

單位：%；月

| 項目別 | 百分比   | 有請育嬰假 |          | 沒有請育嬰假 | 不清楚 |
|-----|-------|-------|----------|--------|-----|
|     |       | 育嬰假   | 請育嬰假平均月數 |        |     |
| 父親  | 100.0 | 4.6   | 6.0      | 92.2   | 3.1 |
| 母親  | 100.0 | 29.1  | 8.6      | 67.9   | 3.0 |

圖 1-3 學齡前兒童父母親沒有請育嬰假之原因  
107年8月



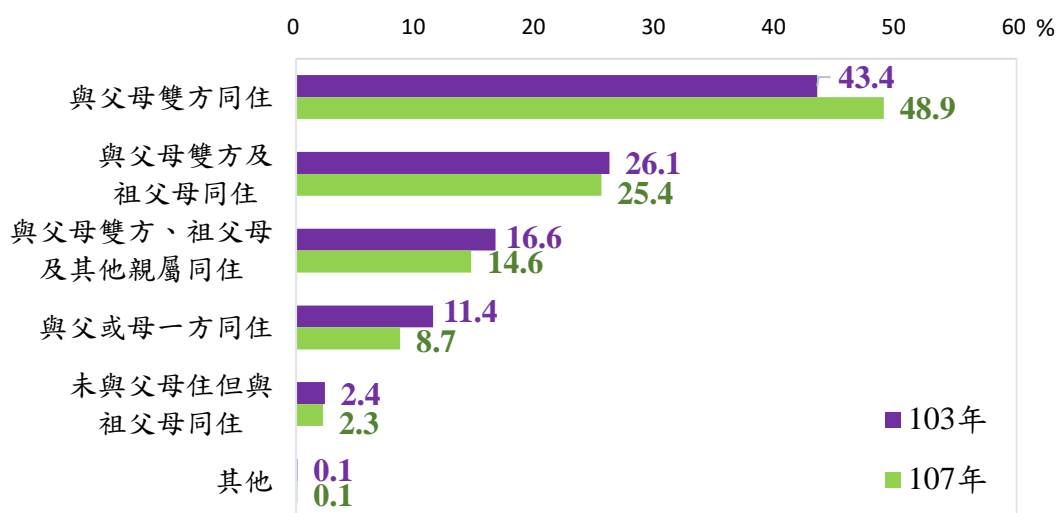
## 二、家庭狀況

### (一) 居住型態

#### 學齡前兒童與父母親同住比率為 8 成 9

觀察學齡前兒童之居住型態，以與父母親同住者占 88.9% 最高，其中僅與父母雙方同住者占 48.9%，較 103 年增加 5.5 個百分點；除父母外還與祖父母同住者則占 25.4%；另外除祖父母外亦有其他親屬一起同住比率為 14.6%。至於只與父或母一方同住者占 8.7%，較 103 年減少 2.7 個百分點。

圖 1-4 學齡前兒童之居住型態



### (二) 居住概況

#### 學齡前兒童之家庭平均共同居住人數為 4 人，平均房間數為 4.7 間

就學齡前兒童之居住概況觀察，平均共同居住人口數為 4.0 人，較 103 年減少 0.5 人，平均共同居住成人數則為 3.3 人；至於平均住家房間數為 4.7 間，同 103 年。

表 1-5 學齡前兒童之家庭平均共同居住人數及平均房間數

單位：人；間；%

| 項目別      | 人數        | 平均共同居住人口數(不含兒童本身) |       | 平均住家房間數 |
|----------|-----------|-------------------|-------|---------|
|          |           | 平均共同居住人口數         | 平均成人數 |         |
| 103 年    | 1,196,476 | 4.5               | 3.5   | 4.7     |
| 107 年    | 1,232,402 | 4.0               | 3.3   | 4.7     |
| 性別       |           |                   |       |         |
| 男        | 638,276   | 4.1               | 3.3   | 4.8     |
| 女        | 594,126   | 3.9               | 3.2   | 4.6     |
| 年齡別      |           |                   |       |         |
| 0~未滿 3 歲 | 592,129   | 4.0               | 3.4   | 4.8     |
| 3~未滿 6 歲 | 640,273   | 4.0               | 3.1   | 4.6     |

### (三) 每月收支狀況

學齡前兒童全家每月平均支出為 50,497 元，其中兒童花費占 24.1%

就實際調查訪問前一年學齡前兒童全家每月支出狀況觀察，全家每月平均支出為 50,497 元，較 103 年增加 5,121 元，其中兒童花費占全家每月平均支出比率為 24.1%。

就學齡前兒童家庭的收支狀況觀察，收支平衡者占 51.9%，較 103 年減少 2.2 個百分點；而收入大於支出者則由 103 年之 23.3% 增為 107 年之 27.1%，計增 3.8 個百分點；至於支出大於收入之比率則呈減少趨勢。若進一步依年齡別觀察，3~未滿 6 歲兒童家庭支出大於收入，亦即入不敷出之比率為 21.9%，稍高於 0~未滿 3 歲兒童家庭的 20.1%。

表 1-6 學齡前兒童家庭最近一年之每月平均支出及收支狀況

單位：人；元；%

| 項目別      | 總計        |       | 全家每月<br>平均支出 | 兒童花費占<br>全家每月平<br>均支出比率 | 支出大<br>於收入 | 收支<br>平衡 | 收入大<br>於支出 |
|----------|-----------|-------|--------------|-------------------------|------------|----------|------------|
|          | 人數        | 百分比   |              |                         |            |          |            |
| 103 年    | 1,196,476 | 100.0 | 45,376       | -                       | 22.6       | 54.1     | 23.3       |
| 107 年    | 1,232,402 | 100.0 | 50,497       | 24.1                    | 21.0       | 51.9     | 27.1       |
| 性別       |           |       |              |                         |            |          |            |
| 男        | 638,276   | 100.0 | 50,831       | 23.9                    | 22.7       | 50.6     | 26.7       |
| 女        | 594,126   | 100.0 | 50,138       | 24.3                    | 19.2       | 53.2     | 27.6       |
| 年齡別      |           |       |              |                         |            |          |            |
| 0~未滿 3 歲 | 592,129   | 100.0 | 50,443       | 23.6                    | 20.1       | 50.2     | 29.7       |
| 3~未滿 6 歲 | 640,273   | 100.0 | 50,547       | 24.5                    | 21.9       | 53.4     | 24.8       |

備註：1.103 年尚有選項「不知道」占 1.0%。

2.有關兒童花費占全家每月平均支出比率僅計算受調查之該位兒童花費。

3.「兒童花費占全家每月平均支出比率」為 107 年新增問項。

## 第二章 基本生活狀況

### 一、用餐情形

#### (一) 吃早餐及與父母共同用餐情形

##### 近 9 成 6 學齡前兒童每天都有吃早餐

就學齡前兒童用餐情形觀察，有吃早餐者占 99.0%，平均每週吃早餐天數為 6.9 天，換言之，近 9 成 6 學齡前兒童每天都有吃早餐；另 98.9% 學齡前兒童有和父母親共同用餐，平均每週共同用餐次數為 15.3 次。

表 2-1 學齡前兒童吃早餐及與父母共同用餐之情形

單位：人；天；%

| 項目別   | 總計        |       | 吃早餐之情形 |            |              |           | 與父母親共同用餐之情形 |                |     |
|-------|-----------|-------|--------|------------|--------------|-----------|-------------|----------------|-----|
|       | 人數        | 百分比   | 有      | 每天都<br>有用餐 | 平均每週<br>用餐天數 | 每天都<br>沒吃 | 有           | 平均每週共<br>同用餐次數 | 沒有  |
| 103 年 | 1,196,476 | 100.0 | 99.7   | 97.5       | 7.0          | 0.3       | 99.7        | 14.6           | 0.3 |
| 107 年 | 1,232,402 | 100.0 | 99.0   | 95.7       | 6.9          | 1.0       | 98.9        | 15.3           | 1.1 |
| 性別    |           |       |        |            |              |           |             |                |     |
| 男     | 638,276   | 100.0 | 99.0   | 95.8       | 6.9          | 1.0       | 98.9        | 15.3           | 1.1 |
| 女     | 594,126   | 100.0 | 99.0   | 95.6       | 6.9          | 1.0       | 98.8        | 15.2           | 1.2 |

備註：與父母親共同用餐之情形不包括未與父母親同住者。

#### (二) 三餐來源

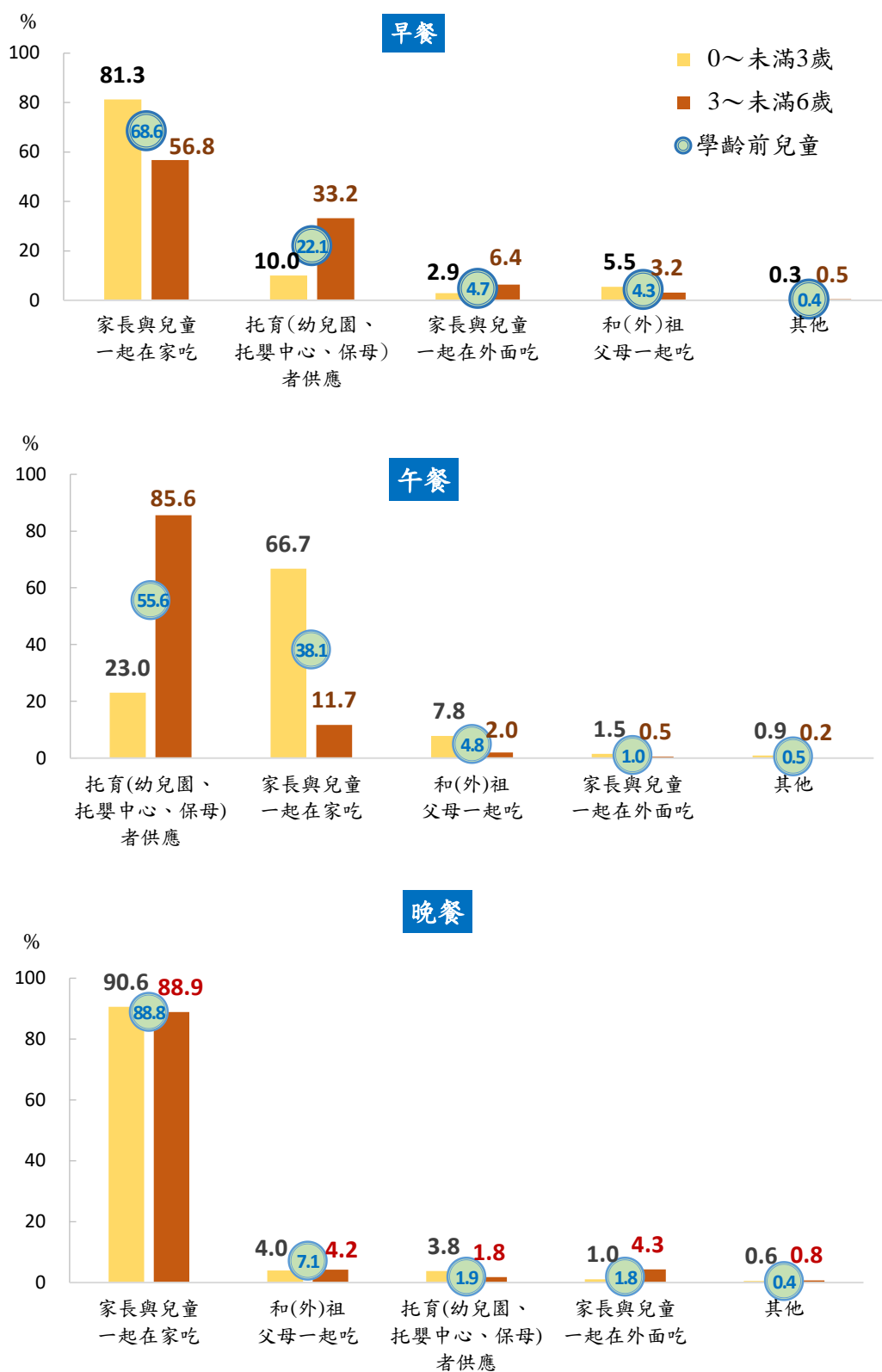
##### 學齡前兒童早餐與晚餐多與家長一起在家吃，中餐則以托育者供應居多

觀察學齡前兒童的三餐來源，早餐及晚餐多數與家長一起在家吃，所占比率分別為 68.6% 與 88.8%；中餐則以由托育者供應者占 55.6% 最高。

若依年齡別觀察，0~未滿 3 歲兒童三餐都是與家長一起在家吃居多，其中以晚餐的比率 90.6% 最高；而 3~未滿 6 歲兒童則因多數已上幼兒園，因此中餐由托育者供應之比率達 85.6%，至於早餐及晚餐仍以與家長一起在家吃占比較高，分別為 56.8% 與 88.9%。

圖 2-1 學齡前兒童之三餐來源

107 年 8 月

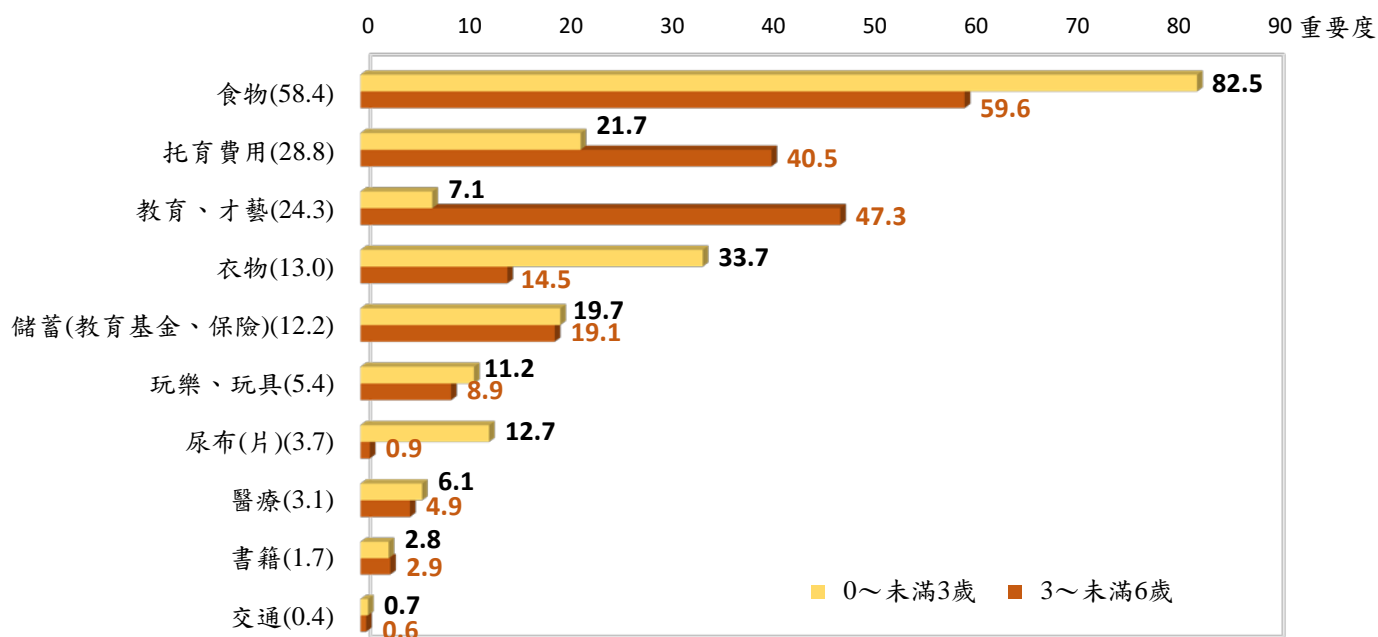


## 二、生活開銷

### 學齡前兒童前三大支出主要項目為食物、托育以及教育、才藝

就學齡前兒童每月支出項目觀察，支出主要項目以食物之重要度 58.4 最高，托育費用 28.8，教育、才藝費用 24.3 分居二、三名。若依年齡別觀察，0~未滿 3 歲兒童支出主要項目之重要度依序為食物(82.5)、衣物(33.7)及托育費用(21.7)；3~未滿 6 歲兒童則為食物(59.6)、教育、才藝(47.3)及托育費用(40.5)。

圖 2-4 家庭每月對學齡前兒童之支出主要項目  
107年8月



備註:重要度=「最主要項目填答比率\*1+次要項目填答比率\*2/3+再次要項目填答比率\*1/3」。

## 三、身心狀況

### (一) 發展遲緩

#### 學齡前兒童有發展遲緩問題者占 1.9%

就學齡前兒童發展遲緩情形觀察，有發展遲緩通報早期療育服務的人數占學齡前兒童人數 1.9%，較 103 年略增 0.3 個百分點，進一步以性別觀察，男童通報人數占 2.5%，高於女童的 1.2%。

表 2-2 學齡前兒童發展遲緩早期療育服務個案通報概況

單位：人；%

| 項目別   | 總計        |       | 早期療育服務個案 |     |
|-------|-----------|-------|----------|-----|
|       | 人數        | 百分比   | 通報人數     | 百分比 |
| 103 年 | 1,196,476 | 100.0 | 19,329   | 1.6 |
| 107 年 | 1,232,402 | 100.0 | 22,928   | 1.9 |
| 性別    |           |       |          |     |
| 男     | 638,276   | 100.0 | 16,019   | 2.5 |
| 女     | 594,126   | 100.0 | 6,909    | 1.2 |



## (二) 身心障礙程度

### 有身心障礙之學齡前兒童中，5成4為輕度障礙

就學齡前兒童身心障礙情形觀察，有身心障礙者占 0.7%，其中 53.7% 為輕度障礙。若按性別觀察，男童有身心障礙者占 0.9%，高於女童的 0.5%；惟女童身心障礙等級為重度及極重度之比率則高於男童。

表 2-3 學齡前兒童之身心障礙程度

單位：人；%

| 項目別   | 學齡前兒童<br>人數 | 身心障礙  |     | 身心障礙等級 |      |      |      |
|-------|-------------|-------|-----|--------|------|------|------|
|       |             | 人數    | 百分比 | 極重度    | 重度   | 中度   | 輕度   |
| 103 年 | 1,196,476   | 7,455 | 0.6 | 8.7    | 22.2 | 24.7 | 44.4 |
| 107 年 | 1,232,402   | 8,620 | 0.7 | 5.2    | 21.5 | 19.6 | 53.7 |
| 性別    |             |       |     |        |      |      |      |
| 男     | 638,276     | 5,600 | 0.9 | 4.1    | 18.9 | 19.9 | 57.1 |
| 女     | 594,126     | 3,020 | 0.5 | 7.2    | 26.4 | 19.1 | 47.3 |

## (三) 事故傷害情形

### 學齡前兒童遭受身體事故傷害而送醫者以跌（墜）落居多

就學齡前兒童事故傷害情形觀察，曾因身體事故傷害送醫者占 13.9%，其中以跌（墜）落占 6.2% 最多，其次為動物及昆蟲咬傷占 5.1%。若按性別觀察，男童曾因身體事故傷害送醫者占 15.5%，高於女童的 12.1%。依年齡別觀察，3~未滿 6 歲兒童曾因身體事故傷害送醫者占 16.4%，高於 0~未滿 3 歲的 11.2%。

表 2-4 學齡前兒童遭受身體事故傷害送醫情形

民國 107 年 8 月

單位：人；%

| 項目別      | 總計        | 性別      |         | 年齡別      |          |
|----------|-----------|---------|---------|----------|----------|
|          |           | 男       | 女       | 0~未滿 3 歲 | 3~未滿 6 歲 |
| 人數       | 1,232,402 | 638,276 | 594,126 | 592,129  | 640,273  |
| 百分比      | 100.0     | 100.0   | 100.0   | 100.0    | 100.0    |
| 都沒有      | 86.1      | 84.5    | 87.9    | 88.8     | 83.6     |
| 有        | 13.9      | 15.5    | 12.1    | 11.2     | 16.4     |
| 跌（墜）落    | 6.2       | 7.1     | 5.3     | 4.9      | 7.5      |
| 動物及昆蟲咬傷  | 5.1       | 5.4     | 4.8     | 4.6      | 5.6      |
| 撞擊、夾傷    | 2.7       | 3.2     | 2.2     | 2.0      | 3.3      |
| 燒燙傷      | 1.3       | 1.6     | 1.0     | 0.8      | 1.7      |
| 刀器、利銳器傷害 | 0.6       | 0.5     | 0.6     | 0.5      | 0.6      |
| 異物哽塞     | 0.3       | 0.4     | 0.1     | -        | 0.5      |
| 交通事故     | 0.1       | -       | 0.3     | -        | 0.3      |
| 中毒       | 0.0       | 0.1     | -       | 0.1      | -        |
| 其他       | 0.2       | 0.2     | 0.2     | 0.1      | 0.3      |

備註：事故傷害類型可複選。

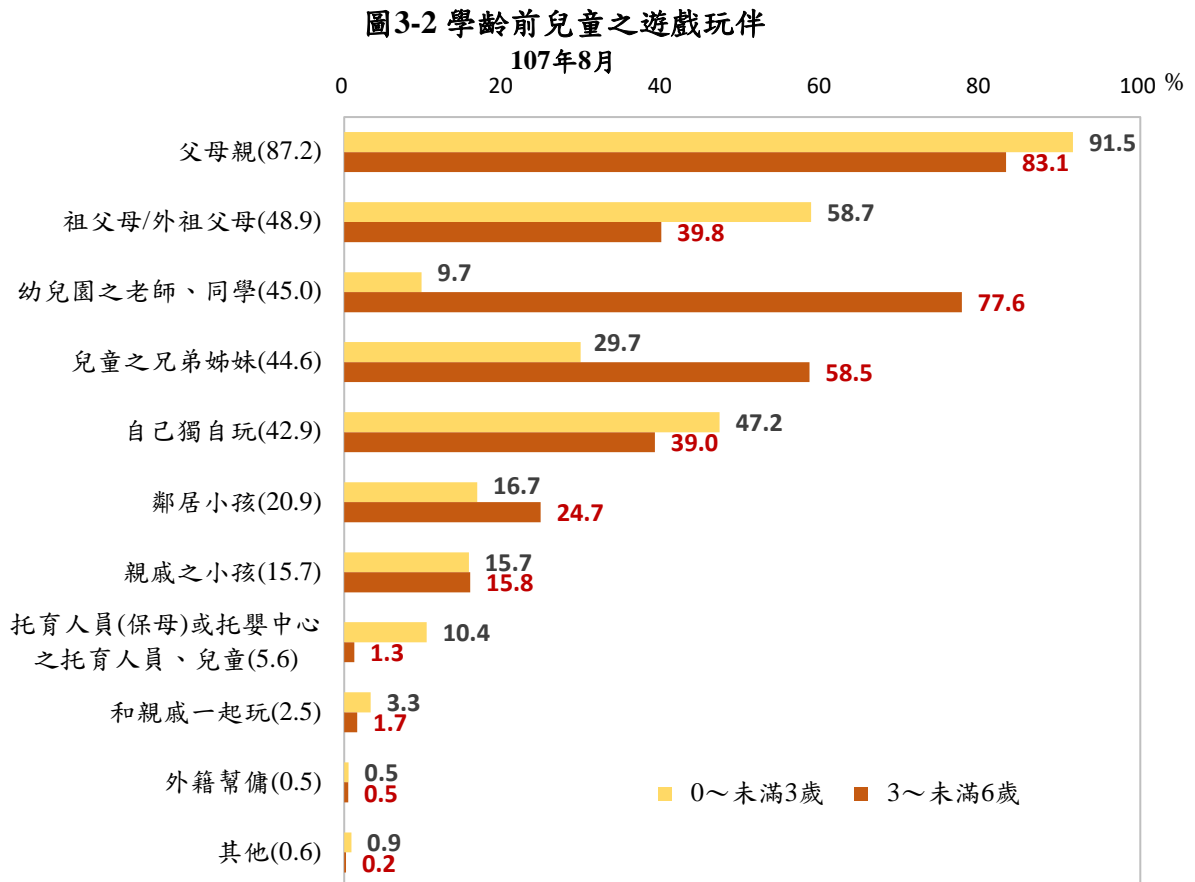
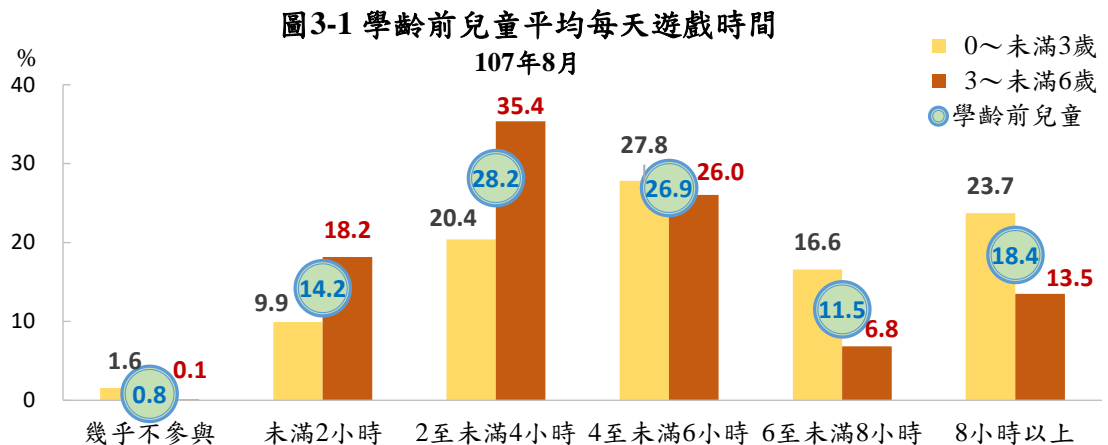
### 第三章 遊戲育樂及才藝學習狀況

#### 一、遊戲時間及玩伴

##### 5成5學齡前兒童每天遊戲時間為2至未滿6小時

就學齡前兒童每天遊戲時間觀察，以2至未滿4小時最高占28.2%，其次為4至未滿6小時占26.9%，若以年齡別觀察，0~未滿3歲兒童遊戲時間4小時以上之比率為68.1%，高於3~未滿6歲的46.3%。

若就學齡前兒童的遊戲玩伴觀察，0~未滿3歲兒童主要玩伴多為父母親(91.5%)及祖父母/外祖父母(58.7%)為，而3~未滿6歲兒童則為父母親(83.1%)、幼兒園老師、同學(77.6%)。



備註：本題項可複選，故各項比率加總會大於100。

## 二、兒童常使用之遊戲設施

### 學齡前兒童最常在住家內空間玩耍，其次為鄰近公園、學校、幼兒園

學齡前兒童常使用的遊樂設施以在住家內空間玩耍者最多，達 97.1%，其次為鄰近的公園、學校、幼兒園設施占 80.0%。若以年齡別觀察，3~未滿 6 歲兒童使用住家以外遊戲設施的比率明顯高於 0~未滿 3 歲兒童。

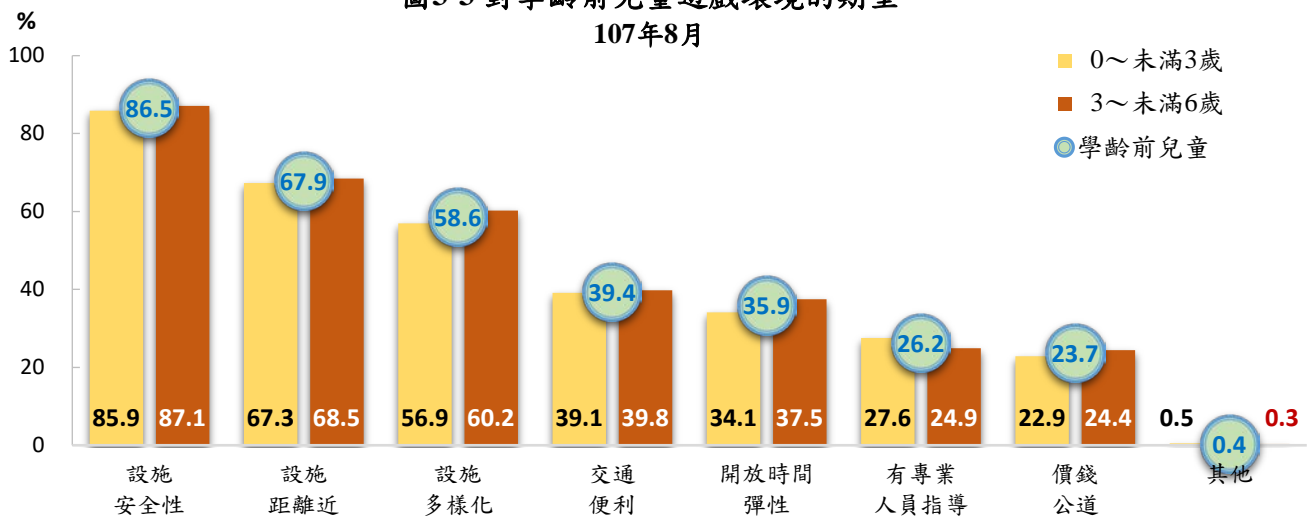
若以學齡前兒童家長對於遊戲環境的期望觀察，期望最高的前三項依序為設施安全性(86.5%)、設施距離近(67.9%)及設施多樣化(58.6%)。

表 3-1 學齡前兒童常使用的遊戲設施

單位：人；%

| 項目別      | 人數        | 在住家內空間玩耍 | 在鄰近的公園、學校、幼兒園設施 | 私人企業提供，不需任何花費 | 使用政府提供設施 | 私人企業提供，但需付費 | 所居住之社區大樓公共設施 | 其他  |
|----------|-----------|----------|-----------------|---------------|----------|-------------|--------------|-----|
| 103 年    | 1,196,476 | 98.4     | 76.8            | 21.4          | 12.6     | 10.1        | 15.3         | 1.3 |
| 107 年    | 1,232,402 | 97.1     | 80.0            | 22.7          | 18.8     | 16.6        | 8.9          | 0.8 |
| 性別       |           |          |                 |               |          |             |              |     |
| 男        | 638,276   | 97.8     | 80.1            | 21.2          | 19.5     | 15.8        | 10.0         | 0.9 |
| 女        | 594,126   | 96.4     | 80.0            | 24.4          | 18.0     | 17.4        | 7.8          | 0.8 |
| 年齡別      |           |          |                 |               |          |             |              |     |
| 0~未滿 3 歲 | 592,129   | 97.3     | 67.0            | 17.7          | 15.8     | 12.0        | 7.9          | 1.5 |
| 3~未滿 6 歲 | 640,273   | 97.0     | 92.1            | 27.4          | 21.5     | 20.8        | 9.9          | 0.1 |

圖3-3 對學齡前兒童遊戲環境的期望  
107年8月



備註：本題項可複選，故各項比率加總會大於 100。

### 三、兒童才藝學習情形

#### 3~未滿6歲兒童才藝學習以繪畫、外語及舞蹈為主

就學齡前兒童才藝學習情形觀察，有學習才藝者占 28.3%，進一步以年齡別觀察，3~未滿 6 歲有學習才藝者占 49.3%，高於 0~未滿 3 歲的 5.6%。

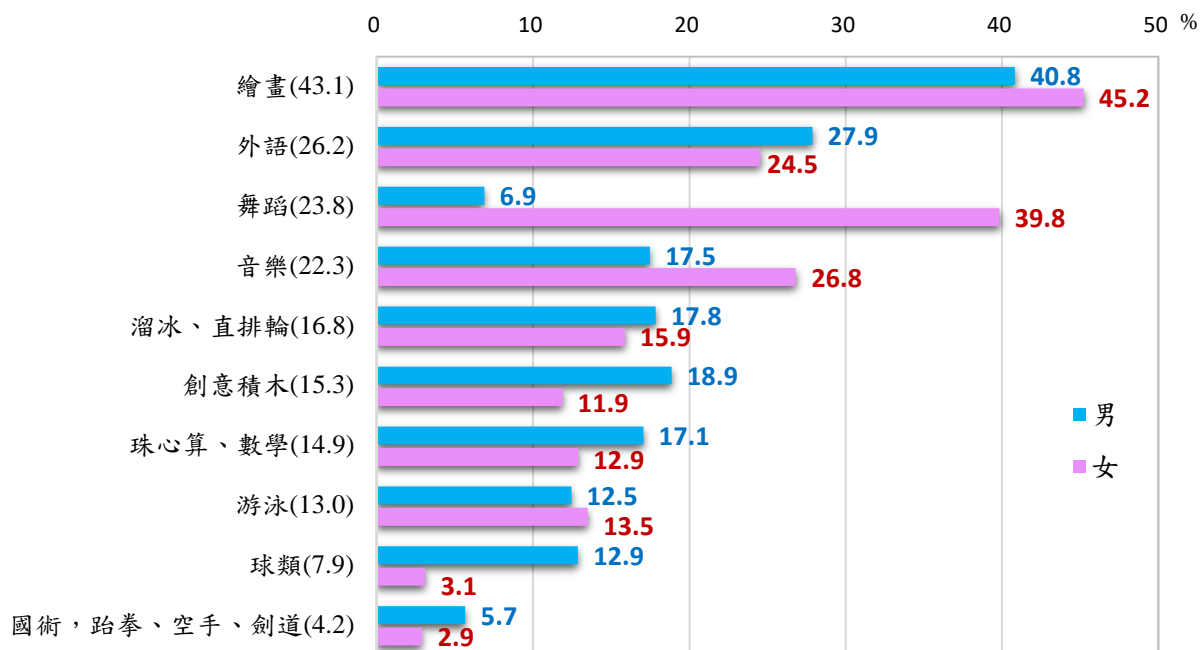
若就 3~未滿 6 歲有學習才藝的類型觀察，前三名為繪畫(43.1%)、外語(26.2%)及舞蹈(23.8%)，若進一步以性別觀察，男童前三名為繪畫(40.8%)、外語(27.9%)及創意積木(18.9%)，女童則為繪畫(45.2%)、舞蹈(39.8%)及音樂(26.8%)。

表 3-2 學齡前兒童才藝學習情形

單位：人；%

| 項目別      | 總計        |       | 從未上過 | 有上過  |
|----------|-----------|-------|------|------|
|          | 人數        | 百分比   |      |      |
| 103 年    | 1,196,476 | 100.0 | 75.8 | 24.2 |
| 107 年    | 1,232,402 | 100.0 | 71.7 | 28.3 |
| 性別       |           |       |      |      |
| 男        | 638,276   | 100.0 | 73.1 | 26.9 |
| 女        | 594,126   | 100.0 | 70.2 | 29.8 |
| 年齡別      |           |       |      |      |
| 0~未滿 3 歲 | 592,129   | 100.0 | 94.4 | 5.6  |
| 3~未滿 6 歲 | 640,273   | 100.0 | 50.7 | 49.3 |

圖3-4 3~未滿6歲兒童才藝學習之類型  
107年8月



備註: 1.因項目過多，僅列前 10 項比率較高者。  
2.本題項可複選，故各項比率加總會大於 100。

## 第四章 托育及照顧狀況

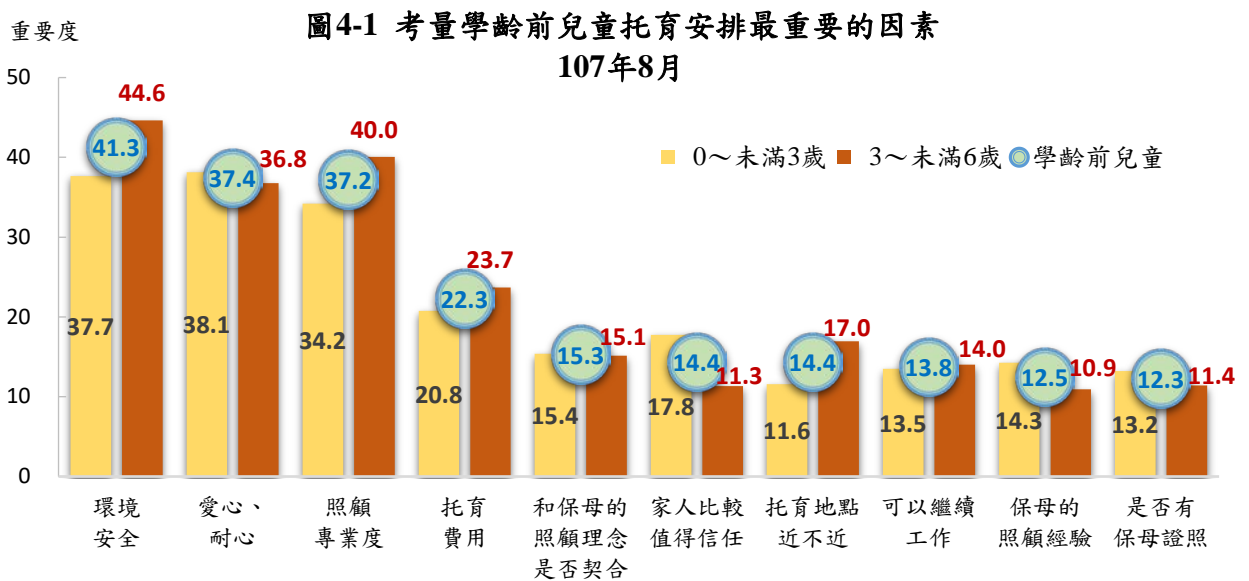
### 一、兒童托育狀況

#### (一) 兒童主要照顧安排

#### 學齡前兒童家長以「環境安全」為兒童托育安排最重要的考量因素

就學齡前兒童托育安排的考量因素觀察，重要度最高者為環境安全(41.3)，托育人員的愛心、耐心(37.4)、照顧專業度(37.2)則分居二、三名。

若就兒童目前實際的照顧安排觀察，4成8的0~未滿3歲兒童是由父母親自照顧，占比最高，由父母親以外的親屬照顧者占30.1%居次；而3~未滿6歲兒童主要是以就讀幼兒園占85.1%最高。



備註:1.重要度=「第一順位項目填答比率\*1+第二順位項目填答比率\*4/5+第三順位項目填答比率\*3/5+第四順位項目填答比率\*2/5+第五順位項目填答比率\*1/5」。

2.因本題項目過多，僅列出重要度高者前10項。

**表 4-1 學齡前兒童目前實際的照顧安排**

民國 107 年 8 月

單位：人；%

| 項目別        | 總計               |              | 父母親自照顧者     | 父母親以外的親屬照顧者 | 送托居家式托育人員(保母) | 送托嬰中心      | 就讀幼兒園       |
|------------|------------------|--------------|-------------|-------------|---------------|------------|-------------|
|            | 人數               | 百分比          |             |             |               |            |             |
| <b>總計</b>  | <b>1,232,402</b> | <b>100.0</b> | <b>27.6</b> | <b>17.5</b> | <b>3.7</b>    | <b>1.7</b> | <b>49.5</b> |
| <b>性別</b>  |                  |              |             |             |               |            |             |
| 男          | 638,276          | 100.0        | 26.9        | 17.6        | 3.9           | 1.9        | 49.7        |
| 女          | 594,126          | 100.0        | 28.3        | 17.4        | 3.5           | 1.6        | 49.2        |
| <b>年齡別</b> |                  |              |             |             |               |            |             |
| 0~未滿3歲     | 592,129          | 100.0        | 48.3        | 30.1        | 7.0           | 3.6        | 11.0        |
| 3~未滿6歲     | 640,273          | 100.0        | 8.4         | 5.8         | 0.7           | -          | 85.1        |

## (二) 學齡前兒童托育費用

### 學齡前兒童之平均每月托育費用為 9,773 元

就學齡前兒童每月托育費用觀察，6 成 5 學齡前兒童家庭有支付托育費用，平均每月支付 9,773 元。若進一步以兒童目前實際照顧安排觀察，由父母親以外親屬照顧者有支付托育費用的占比為 60.5%，平均每月需支付 10,795 元；而送托居家式托育人員或送托嬰中心照顧者，平均每月需支付費用分別為 17,589 元及 13,868 元；至於就讀幼兒園者，則平均每月需支付 8,817 元。

表 4-2 學齡前兒童平均每月托育費用

民國 107 年 8 月

單位：人、%、元

| 項目別        | 總計        |       | 未<br>付費 | 有付費   |               |                   |                     |                     |               |              |
|------------|-----------|-------|---------|-------|---------------|-------------------|---------------------|---------------------|---------------|--------------|
|            | 人數        | 百分比   |         | 小計    | 未滿<br>5,000 元 | 5,000~<br>9,999 元 | 10,000~<br>14,999 元 | 15,000~<br>19,999 元 | 20,000<br>元以上 | 平均每月<br>托育費用 |
| 總計         | 1,232,402 | 100.0 | 35.0    | 65.0  | 10.7          | 24.1              | 18.3                | 7.6                 | 4.4           | 9,773        |
| 年齡別        |           |       |         |       |               |                   |                     |                     |               |              |
| 0~未滿 3 歲   | 592,129   | 100.0 | 59.8    | 40.2  | 2.0           | 11.3              | 14.2                | 8.0                 | 4.8           | 11,940       |
| 3~未滿 6 歲   | 640,273   | 100.0 | 12.0    | 88.0  | 18.9          | 35.9              | 22.1                | 7.2                 | 4.0           | 8,857        |
| 兒童目前實際照顧安排 |           |       |         |       |               |                   |                     |                     |               |              |
| 父母親自照顧     | 340,047   | 100.0 | 100.0   | -     | -             | -                 | -                   | -                   | -             | -            |
| 父母親以外的親屬照顧 | 215,648   | 100.0 | 39.5    | 60.5  | 1.6           | 18.8              | 24.1                | 9.8                 | 6.3           | 10,795       |
| 送托居家式托育人員  | 45,731    | 100.0 | -       | 100.0 | 1.0           | 3.2               | 19.9                | 50.7                | 25.2          | 17,589       |
| 送托嬰中心      | 21,188    | 100.0 | -       | 100.0 | -             | 31.9              | 29.7                | 18.5                | 19.8          | 13,868       |
| 就讀幼兒園      | 609,788   | 100.0 | 0.9     | 99.1  | 21.1          | 40.7              | 25.9                | 7.4                 | 4.0           | 8,817        |

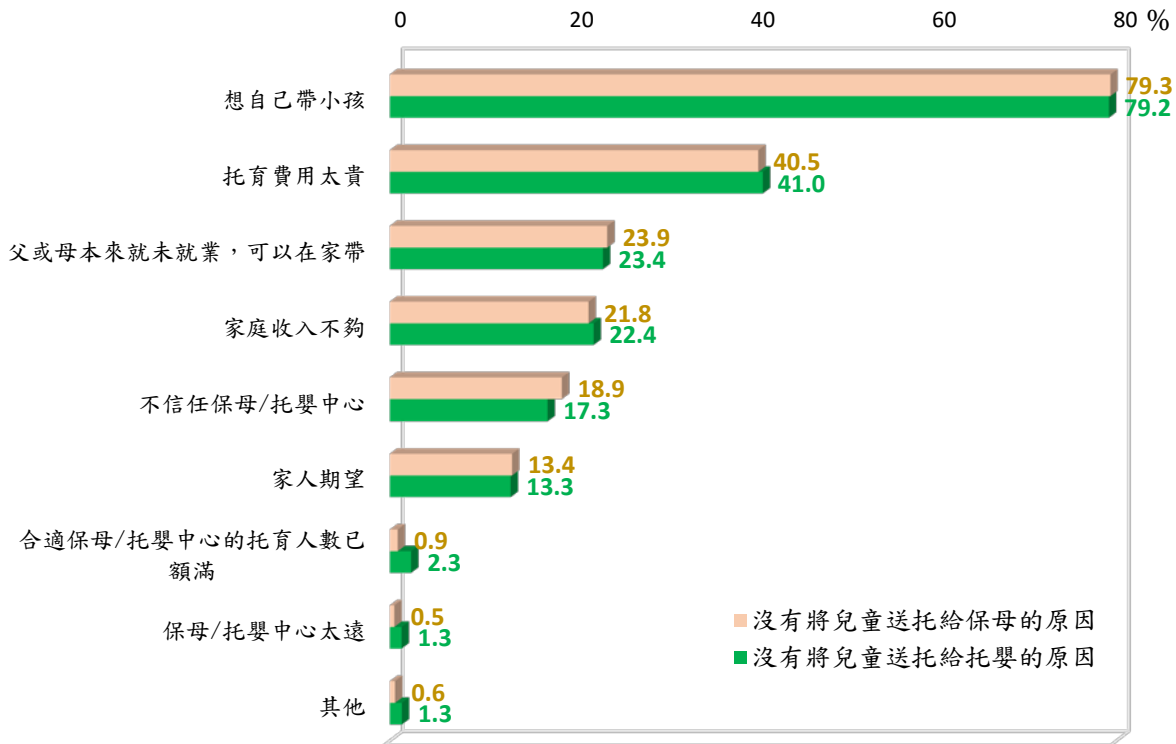
## 二、兒童照顧狀況

### (一) 由父母親自照顧

#### 學齡前兒童由父母親自照顧的主要原因是「父母想自己帶小孩」

就父母親自照顧學齡前兒童的原因觀察，沒有送托給保母或托嬰中心的原因均以「想自己帶小孩」占比最高(79.3%、79.2%)，「托育費用太貴」居次(40.5%、41.0%)。由父母親自照顧者有 6 成 5 請領育兒津貼，另有 1 成 6 的父母因小孩已超過可領育兒津貼的年齡而沒有請領。

圖4-2 學齡前兒童由父母親自照顧  
沒有將兒童送托給保母/托嬰中心的原因  
107年8月



備註:本題項可複選，故各項比率加總會大於100。

表 4-3 學齡前兒童由父母親自照顧者的家長請領育兒津貼情形

民國 107 年 8 月

單位：人

| 項目別    | 總計      |       | 沒有領取「育兒津貼」的原因 |      |         |          |        |            |            |     |
|--------|---------|-------|---------------|------|---------|----------|--------|------------|------------|-----|
|        | 人數      | 百分比   | 是             | 否    | 不知道這項津貼 | 家戶所得超過資格 | 申請手續複雜 | 已領育嬰留職停薪津貼 | 小孩已超過可領的年齡 | 其他  |
| 總計     | 340,047 | 100.0 | 64.7          | 35.3 | 4.4     | 3.5      | 1.9    | 7.4        | 16.1       | 2.0 |
| 性別     |         |       |               |      |         |          |        |            |            |     |
| 男      | 171,886 | 100.0 | 65.4          | 34.6 | 3.9     | 3.9      | 2.1    | 6.5        | 16.2       | 1.9 |
| 女      | 168,161 | 100.0 | 63.9          | 36.1 | 4.9     | 3.1      | 1.7    | 8.3        | 15.9       | 2.1 |
| 年齡別    |         |       |               |      |         |          |        |            |            |     |
| 0~未滿3歲 | 286,069 | 100.0 | 70.5          | 29.5 | 4.1     | 3.2      | 2.1    | 8.2        | 9.6        | 2.4 |
| 3~未滿6歲 | 53,978  | 100.0 | 34.0          | 66.0 | 6.2     | 5.5      | 0.9    | 3.1        | 50.3       | -   |

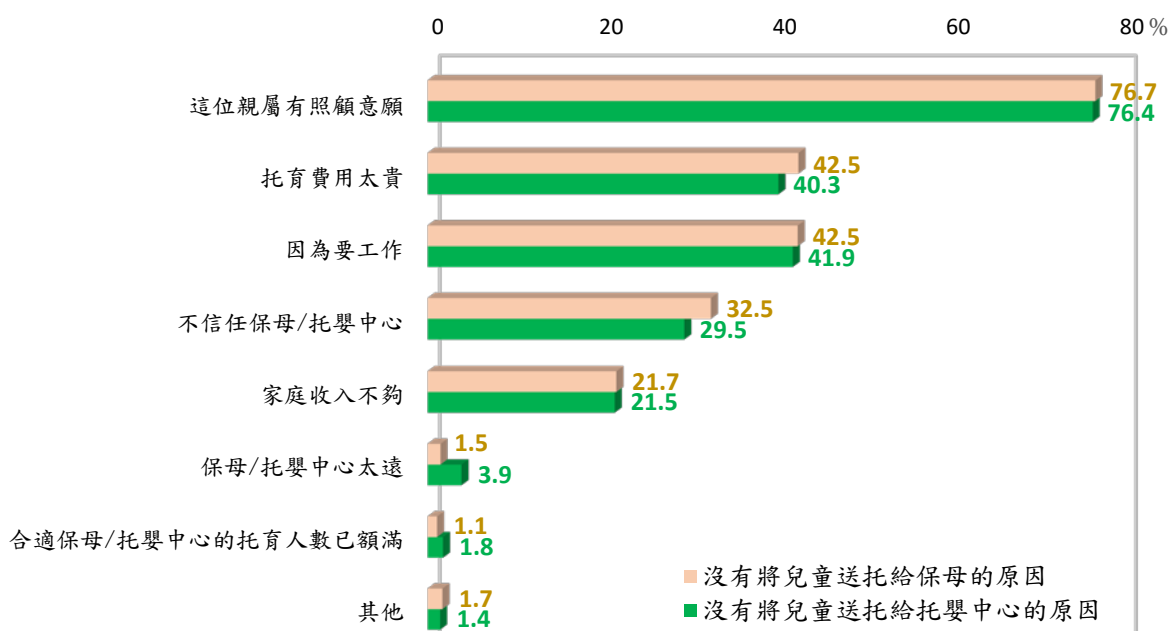
## (二) 由父母以外的親屬照顧

學齡前兒童由父母以外親屬照顧的主要原因是「親屬有照顧意願」

若就學齡前兒童交由父母以外親屬照顧之原因觀察，以「親屬有照顧意願」占比最高(76.7%、76.4%)，「托育費用太貴」居次(42.5%、40.3%)。由父母親以外親屬照顧者中，僅1成4有請領親屬保母托育補助，而有高達5成6沒有領的原因為「照顧的親屬未受訓」。

圖4-3 學齡前兒童由父母親以外親屬照顧沒有將兒童送托給保母/托嬰中心的原因

107年8月



備註:本題項可複選，故各項比率加總會大於100。

表 4-4 學齡前兒童由父母親以外親屬照顧的家長請領親屬保母托育補助情形

民國 107 年 8 月

單位：人；%

| 項目別    | 總計      |       | 是    | 否    | 沒有領取「親屬保母托育補助」的原因 |          |        |          |            |     |
|--------|---------|-------|------|------|-------------------|----------|--------|----------|------------|-----|
|        | 人數      | 百分比   |      |      | 不知道這項津貼           | 家戶所得超過資格 | 申請手續複雜 | 照顧的親屬未受訓 | 小孩已超過可領的年齡 | 其他  |
| 總計     | 216,159 | 100.0 | 14.1 | 85.9 | 15.9              | 2.7      | 5.4    | 56.3     | 4.4        | 1.2 |
| 性別     |         |       |      |      |                   |          |        |          |            |     |
| 男      | 112,804 | 100.0 | 13.0 | 87.0 | 18.7              | 2.1      | 6.8    | 53.6     | 5.1        | 0.7 |
| 女      | 103,355 | 100.0 | 15.3 | 84.7 | 12.8              | 3.3      | 3.7    | 59.3     | 3.8        | 1.8 |
| 年齡別    |         |       |      |      |                   |          |        |          |            |     |
| 0~未滿3歲 | 178,526 | 100.0 | 16.8 | 83.2 | 16.4              | 3.2      | 4.6    | 55.0     | 2.7        | 1.3 |
| 3~未滿6歲 | 37,633  | 100.0 | 1.4  | 98.6 | 13.5              | -        | 9.0    | 62.6     | 12.9       | 0.7 |



### (三) 由幼兒園照顧

由幼兒園照顧之學齡前兒童中，就讀公立幼兒園者占 2 成 5

就幼兒園照顧的學齡前兒童觀察，7 成 3 就讀私立幼兒園，2 成 5 就讀公立幼兒園。若進一步以年齡層觀察，3~未滿 6 歲兒童就讀公立幼兒園者占 26.6%，高於 0~未滿 3 歲兒童的 10.0%。

表 4-5 學齡前兒童就讀的幼兒園類型

民國 107 年 8 月 單位：人；%

| 項目別      | 總計      |       | 公立<br>幼兒園 | 私立<br>幼兒園 | 非營利<br>幼兒園 |
|----------|---------|-------|-----------|-----------|------------|
|          | 人數      | 百分比   |           |           |            |
| 總計       | 609,788 | 100.0 | 24.8      | 73.3      | 1.8        |
| 性別       |         |       |           |           |            |
| 男        | 317,195 | 100.0 | 24.0      | 74.2      | 1.8        |
| 女        | 292,593 | 100.0 | 25.8      | 72.4      | 1.8        |
| 年齡別      |         |       |           |           |            |
| 0~未滿 3 歲 | 65,085  | 100.0 | 10.0      | 86.8      | 3.2        |
| 3~未滿 6 歲 | 544,703 | 100.0 | 26.6      | 71.7      | 1.7        |

### (四) 照顧或養育兒童遭遇的問題

照顧或養育學齡前兒童主要的問題是「沒時間陪孩子」

就照顧或養育學齡前兒童遭遇的問題觀察，有 3 成 7 照顧者曾遭遇問題，較 103 年減少 5.9 個百分點；主要遭遇問題的類型以「沒時間陪孩子」占 42.0% 最高，「當地兒童休閒場地不夠」占 35.0% 居次，「當地兒童學習活動太少」占 28.5% 居第三。

圖 4-4 照顧或養育兒童是否曾遭遇問題

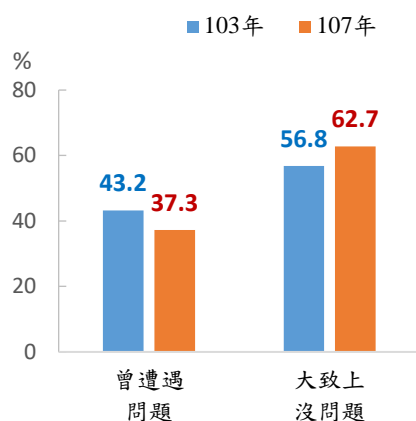
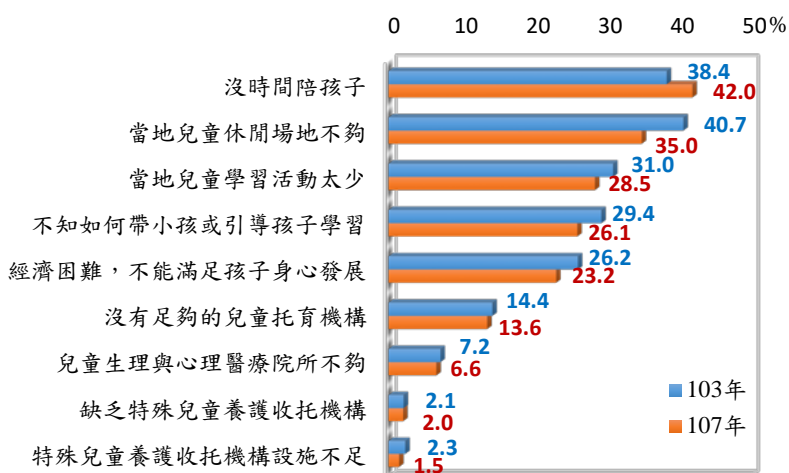


圖 4-5 照顧或養育學齡前兒童遭遇的問題類型



### 三、育兒資訊及托育問題求助

#### (一) 兒童托育問題

##### 7成2學齡前兒童的家庭曾遭遇托育問題

就學齡前兒童家庭是否曾有托育問題觀察，曾遭遇問題者占71.8%，較103年減少2.6個百分點。

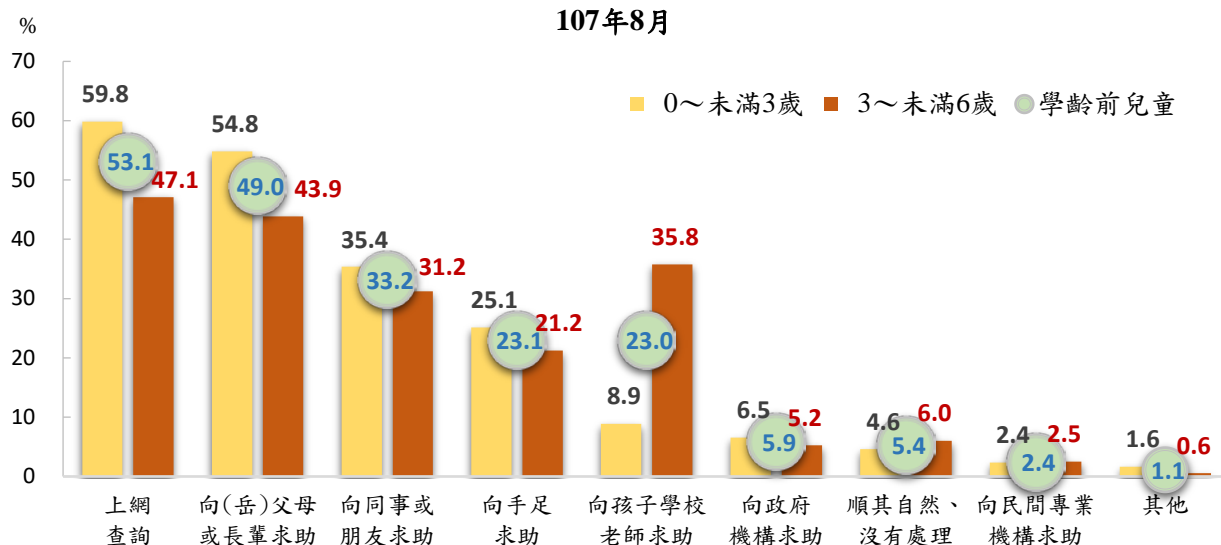
進一步觀察遭遇問題時的求助方式，0~未滿3歲兒童家庭近6成係上網查詢，占比最高，而向(岳)父母或長輩求助者則占54.8%居次，向同事或朋友求助占35.4%居第三；而3~未滿6歲兒童家庭除了上網查詢(47.1%)、向(岳)父母或長輩求助(43.9%)外，向孩子學校老師求助(35.8%)也是主要方式之一。

表 4-6 學齡前兒童家庭是否曾遭遇托育問題

單位：人；%

| 項目別    | 總計        |       | 從未遇到問題 | 曾遭遇問題 |
|--------|-----------|-------|--------|-------|
|        | 人數        | 百分比   |        |       |
| 103年   | 1,196,476 | 100.0 | 25.6   | 74.4  |
| 107年   | 1,232,402 | 100.0 | 28.2   | 71.8  |
| 性別     |           |       |        |       |
| 男      | 638,276   | 100.0 | 26.4   | 73.6  |
| 女      | 594,126   | 100.0 | 30.1   | 69.9  |
| 年齡別    |           |       |        |       |
| 0~未滿3歲 | 592,129   | 100.0 | 29.1   | 70.9  |
| 3~未滿6歲 | 640,273   | 100.0 | 27.2   | 72.8  |

圖4-6學齡前兒童托育問題的求助方式  
107年8月



## (二) 育兒知識來源

學齡前兒童家庭的育兒知識主要來源為「網路搜尋資訊」及「長輩親友傳授」

就學齡前兒童家庭育兒知識來源觀察，以「網路搜尋資訊」占 59.7% 最高，較 103 年增加 19.5 個百分點，「長輩親友傳授」占 58.5% 居次，較 103 年增加 2.9 個百分點，「自己閱讀育兒相關書籍」占 51.8% 居第三。

若就年齡別觀察，0~未滿 3 歲兒童家庭的育兒知識來源為「長輩親友傳授者」占 62.7%，明顯高於 3~未滿 6 歲兒童家庭的 54.7%；而 3~未滿 6 歲兒童家庭的育兒知識來源為「自己帶孩子的經驗累積」占 46.0%，明顯高於 0~未滿 3 歲兒童家庭的 38.0%。

表 4-7 學齡前兒童家庭育兒知識來源

單位：人；%

| 項目別      | 人數        | 網路搜尋資訊 | 長輩親友傳授 | 自己閱讀育兒相關書籍 | 同輩親友討論 | 自己帶孩子的經驗累積 | 參與親子、育兒相關座談、演講等團體活動 | 求學過程中所習得之幼保、護理、家政等相關知識 | 參與保育方面的訓練課程 | 其他  |
|----------|-----------|--------|--------|------------|--------|------------|---------------------|------------------------|-------------|-----|
| 103 年    | 1,196,476 | 40.2   | 55.6   | 46.1       | 45.0   | 49.0       | 8.7                 | 10.0                   | 4.8         | 0.6 |
| 107 年    | 1,232,402 | 59.7   | 58.5   | 51.8       | 50.3   | 42.1       | 14.5                | 7.4                    | 4.4         | 0.6 |
| 性別       |           |        |        |            |        |            |                     |                        |             |     |
| 男        | 638,276   | 59.4   | 59.1   | 51.7       | 50.7   | 42.9       | 14.0                | 7.1                    | 4.4         | 0.6 |
| 女        | 594,126   | 60.1   | 57.9   | 52.0       | 50.0   | 41.3       | 15.1                | 7.8                    | 4.3         | 0.6 |
| 年齡別      |           |        |        |            |        |            |                     |                        |             |     |
| 0~未滿 3 歲 | 592,129   | 62.1   | 62.7   | 52.9       | 52.3   | 38.0       | 14.2                | 7.9                    | 4.3         | 0.6 |
| 3~未滿 6 歲 | 640,273   | 57.5   | 54.7   | 50.9       | 48.5   | 46.0       | 14.8                | 7.0                    | 4.4         | 0.5 |

## 第五章 福利部分

### 一、對兒童福利機構或措施之認知及使用情形

#### 學齡前兒童家庭使用率最高的兒童福利措施為「育兒津貼」

就學齡前兒童家庭對政府或民間團體辦理之兒童福利機構或福利措施之認知及使用情形觀察，對於表 5-1 所列 23 項福利機構或措施表示知道者均占 5 成以上，其中知道幼兒園、育兒津貼、育嬰留職停薪、托嬰中心及 5 歲幼兒免學費補助等 5 項者比率均逾 9 成。就使用情形而言，使用率較高之前三項依序為育兒津貼(72.7%)、幼兒園(54.9%)、三歲以下兒童醫療補助(41.5%)。

表 5-1 學齡前兒童家長對政府或民間團體辦理之兒童福利機構或福利措施之認知及使用情形

民國 107 年 8 月

單位：%

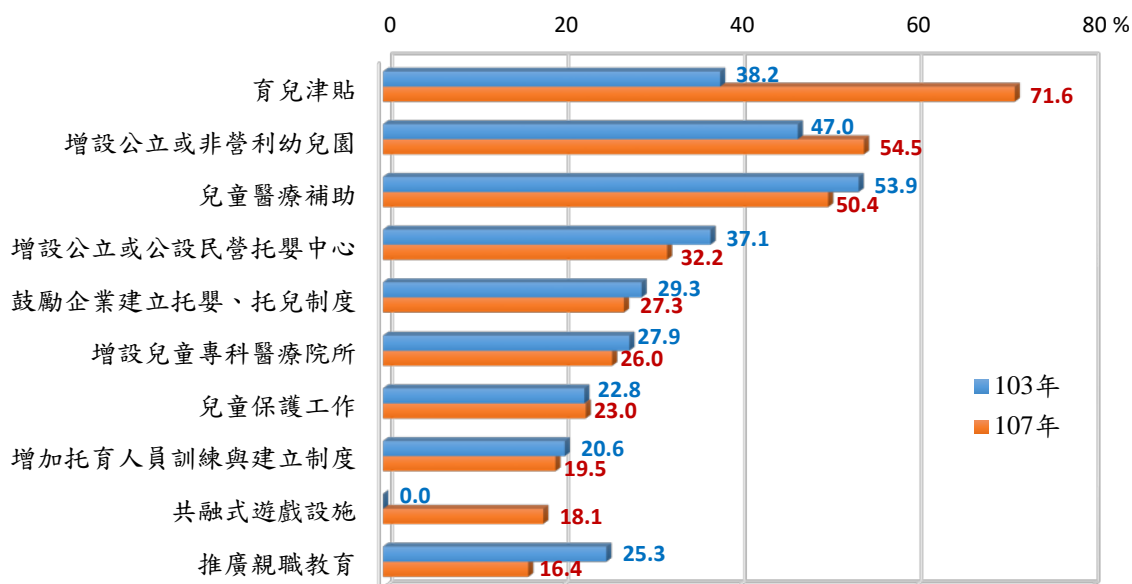
| 項目別                              | 知道   | 曾經用過   |       |      |      |      |       | 資格不符 | 從未用過 | 不知道  |
|----------------------------------|------|--------|-------|------|------|------|-------|------|------|------|
|                                  |      | 小計     | 非常有幫助 | 有幫助  | 普通   | 沒幫助  | 完全沒幫助 |      |      |      |
|                                  |      | (1)幼兒園 | 98.4  | 54.9 | 24.8 | 28.4 | 1.5   |      |      |      |
| (2)育兒津貼                          | 95.6 | 72.7   | 29.2  | 33.3 | 8.6  | 1.4  | 0.2   | 4.9  | 17.9 | 4.4  |
| (3)育嬰留職停薪/育嬰假                    | 95.3 | 33.4   | 15.0  | 15.9 | 1.8  | 0.3  | 0.4   | 3.2  | 58.7 | 4.7  |
| (4)托嬰中心                          | 91.5 | 9.3    | 3.5   | 4.3  | 0.9  | 0.4  | 0.1   | 0.3  | 82.0 | 8.5  |
| (5)5 歲幼兒免學費補助                    | 90.2 | 31.6   | 14.1  | 16.1 | 1.2  | 0.3  | -     | 23.1 | 35.5 | 9.8  |
| (6)安置及教養機構(育幼院)                  | 86.8 | 1.6    | 0.1   | 0.5  | 0.6  | 0.2  | 0.2   | 13.8 | 71.4 | 13.2 |
| (7)113 保護專線                      | 85.3 | 2.3    | 0.4   | 0.9  | 0.8  | 0.1  | 0.1   | 1.2  | 81.8 | 14.7 |
| (8)家暴中心                          | 83.4 | 1.5    | 0.1   | 0.8  | 0.4  | 0.1  | -     | 1.8  | 80.2 | 16.6 |
| (9)托育資源中心(親子館)                   | 76.7 | 31.5   | 9.2   | 18.0 | 3.8  | 0.4  | -     | 0.2  | 45.0 | 23.3 |
| (10)保母托育費用補助<br>(或公共及準公共化托育服務機制) | 76.5 | 9.7    | 3.0   | 4.6  | 1.8  | 0.3  | -     | 3.9  | 62.9 | 23.5 |
| (11)中低收入戶兒童及少年健保費補助              | 74.2 | 3.6    | 1.0   | 1.7  | 0.7  | 0.2  | -     | 35.0 | 35.7 | 25.8 |
| (12)兒童休閒、育樂活動                    | 72.9 | 35.9   | 5.3   | 24.9 | 5.3  | 0.2  | 0.1   | 0.2  | 36.8 | 27.1 |
| (13)三歲以下兒童醫療補助                   | 71.1 | 41.5   | 12.5  | 23.9 | 4.3  | 0.7  | 0.1   | 2.1  | 27.4 | 28.9 |
| (14)弱勢兒童及少年生活扶助                  | 67.1 | 2.3    | 0.5   | 1.0  | 0.6  | 0.2  | -     | 34.5 | 30.3 | 32.9 |
| (15)弱勢家庭兒童及少年緊急生活扶助              | 66.4 | 1.2    | 0.2   | 0.4  | 0.5  | 0.2  | -     | 34.6 | 30.5 | 33.6 |
| (16)親職教育活動                       | 66.3 | 21.0   | 6.9   | 11.6 | 2.3  | 0.1  | -     | 0.5  | 44.8 | 33.7 |
| (17)弱勢兒童及少年醫療補助                  | 65.5 | 1.6    | 0.3   | 0.7  | 0.5  | 0.1  | -     | 34.4 | 29.6 | 34.5 |
| (18)居家托育服務中心(原社區保母系統)            | 65.4 | 4.4    | 0.7   | 2.2  | 1.1  | 0.2  | 0.2   | 2.7  | 58.3 | 34.6 |
| (19)早期療育服務                       | 60.0 | 5.1    | 1.3   | 2.7  | 0.8  | 0.2  | 0.1   | 12.7 | 42.1 | 40.0 |
| (20)特殊境遇家庭扶助                     | 58.7 | 1.6    | 0.4   | 0.5  | 0.6  | 0.1  | -     | 27.5 | 29.6 | 41.3 |
| (21)兒童寄養服務                       | 58.3 | 1.1    | 0.2   | 0.4  | 0.4  | 0.2  | -     | 11.9 | 45.2 | 41.7 |
| (22)福利服務中心                       | 57.5 | 4.5    | 0.5   | 2.7  | 1.0  | 0.2  | -     | 0.9  | 52.0 | 42.5 |
| (23)家庭教育諮詢專線                     | 50.4 | 1.9    | 0.4   | 0.7  | 0.6  | 0.2  | -     | 0.4  | 48.1 | 49.6 |

## 二、認為政府應加強的兒童福利措施

學齡前兒童家庭認為政府應加強的兒童福利措施以「育兒津貼」占比最高

就學齡前兒童家庭認為政府應加強的兒童福利措施觀察，以加強育兒津貼占比 71.6% 最高，較 103 年增加 33.4 個百分點，增設公立或非營利幼兒園占 54.5% 居次，較 103 年增加 7.5 個百分點，兒童醫療補助占 50.4% 居第三。

圖 5-1 認為政府應加強的兒童福利措施



備註: 1. 因項目過多，僅列前 10 項比率較高者。  
2. 本題項可複選，故各項比率加總會大於 100。  
3. 因 103 年無共融性遊戲設施之選項，故其比率為 0。

## 三、使用兒童福利服務上的困難

4 成學齡前兒童家庭認為在使用政府的各項兒童福利服務上大致並無困難

就學齡前兒童家庭使用政府的兒童福利服務的困難觀察，39.6% 家庭認為大致上無困難，較 103 年增加 7.9 個百分點；認為有困難之前三項兒童福利服務依序為福利服務的相關資訊缺乏(37.8%)、福利補助的金額太低(28.7%)及福利服務有名額的限制(18.4%)。

表 5-2 政府的兒童福利服務使用上的困難

單位：人；%

| 項目別   | 人數        | 未曾使用 | 大致上無困難 | 福利服務的相關資訊缺乏 | 福利補助的金額太低 | 福利服務有名額的限制 | 福利服務提供的地點距離太遠 | 沒有適當方法前往申請福利服務 | 福利服務的工作人員態度不佳 | 其他  |
|-------|-----------|------|--------|-------------|-----------|------------|---------------|----------------|---------------|-----|
| 103 年 | 1,196,476 | 8.7  | 31.7   | 37.2        | 27.7      | 16.9       | 13.2          | 4.3            | 1.0           | 1.9 |
| 107 年 | 1,232,402 | 5.5  | 39.6   | 37.8        | 28.7      | 18.4       | 13.7          | 3.0            | 1.7           | 0.9 |
| 性別    |           |      |        |             |           |            |               |                |               |     |
| 男     | 638,276   | 5.4  | 38.5   | 38.7        | 29.4      | 19.3       | 14.5          | 3.0            | 1.5           | 0.8 |
| 女     | 594,126   | 5.6  | 40.8   | 36.8        | 27.9      | 17.4       | 12.8          | 3.0            | 1.9           | 0.9 |

備註: 本題項可複選，故各項比率加總會大於 100。

## 貳、統計結果分析-學齡兒童

### 第一章 家庭狀況

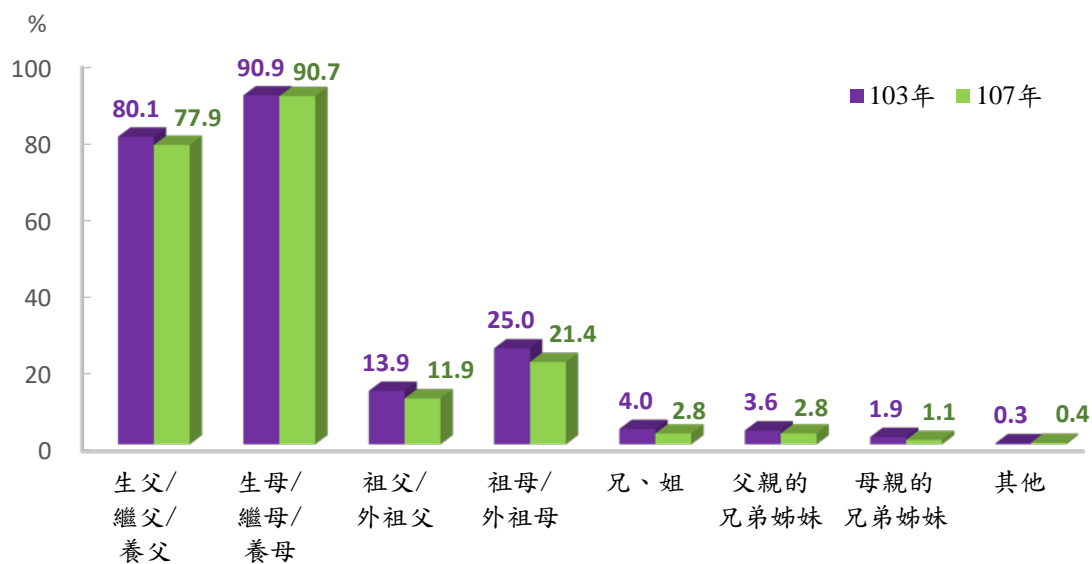
#### 一、主要照顧者與父母親狀況

##### (一) 兒童主要照顧者

##### 學齡兒童之主要照顧者以父母親居多

107年兒少調查統計，我國6~未滿12歲學齡兒童的主要照顧者為母親之占比最高達90.7%，較103年略減0.2個百分點，父親占77.9%居次，較103年減少2.2個百分點，而祖母/外祖母占21.4%居第三，較103年減少3.6個百分點。

圖1-1 學齡兒童的主要照顧者



備註：本題項可複選，故各項比率加總會大於100。

## (二) 父母親婚姻狀況及教育程度

### 學齡兒童之父母親係結婚且同住一起者占 8 成 4

觀察學齡兒童父母親的婚姻狀況，已結婚者占 86.1%，其中父母同住一起者占 83.5%，不住在一起者占 2.6%；而父母離婚者占 11.7%。

依學齡兒童父母親的教育程度觀察，父親為專科、大學程度者占 49.3%，低於母親之 59.2%，而研究所程度者則以父親占 18.8% 高於母親之 10.8%。若綜整觀察父母親教育程度，父母均為高中(職)以上程度者達 93.1%，其中均為專科、大學以上者亦占 58.5%。

表 1-1 學齡兒童父母親之婚姻狀況

單位：人；%

| 項目別          | 總計               |              | 結婚          |            | 未婚<br>單親   | 未婚<br>同居   | 離婚          | 一方<br>去世   |
|--------------|------------------|--------------|-------------|------------|------------|------------|-------------|------------|
|              | 人數               | 百分比          | 同住一起        | 不住<br>在一起  |            |            |             |            |
| <b>107 年</b> | <b>1,146,679</b> | <b>100.0</b> | <b>83.5</b> | <b>2.6</b> | <b>0.9</b> | <b>0.4</b> | <b>11.7</b> | <b>0.9</b> |
| <b>性別</b>    |                  |              |             |            |            |            |             |            |
| 男            | 598,546          | 100.0        | 83.5        | 2.8        | 0.9        | 0.5        | 11.5        | 0.9        |
| 女            | 548,133          | 100.0        | 83.5        | 2.4        | 0.9        | 0.3        | 11.9        | 0.9        |

表 1-2 學齡兒童父母親教育程度

民國 107 年 8 月

單位：人；%

| 項目別     | 總計           | 父親教育程度     |             |             |             |
|---------|--------------|------------|-------------|-------------|-------------|
|         |              | 國(初)中以下    | 高中(職)       | 專科、大學       | 研究所以上       |
| 總計      | <b>100.0</b> | <b>4.4</b> | <b>27.4</b> | <b>49.3</b> | <b>18.8</b> |
| 母親教育程度  |              |            |             |             |             |
| 國(初)中以下 | <b>3.5</b>   | 1.2        | 1.6         | 0.8         | -           |
| 高中(職)   | <b>26.5</b>  | 2.2        | 15.5        | 8.1         | 0.7         |
| 專科、大學   | <b>59.2</b>  | 1.1        | 10.2        | 37.0        | 10.8        |
| 研究所以上   | <b>10.8</b>  | -          | 0.1         | 3.5         | 7.2         |

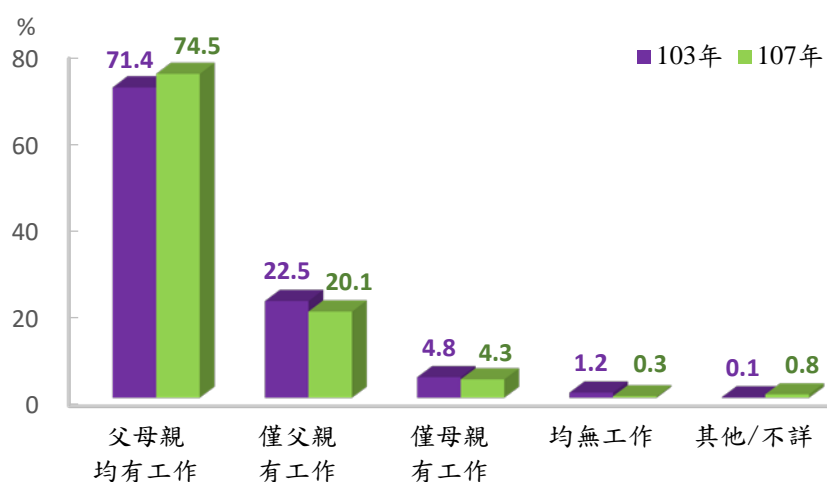
備註：不包括無父親或無母親及教育程度不清楚者。

### (三) 父母親工作狀況

#### 雙薪家庭占 7 成 6

若觀察學齡兒童父母親工作狀況，父母親均有工作者占 74.5%，較 103 年增加 3.1 個百分點；僅父親有工作者占 20.1%，較 103 年減少 2.4 個百分點；僅母親有工作者則占 4.3%，較 103 年略減 0.5 個百分點。

圖1-3 學齡兒童父母親工作狀況



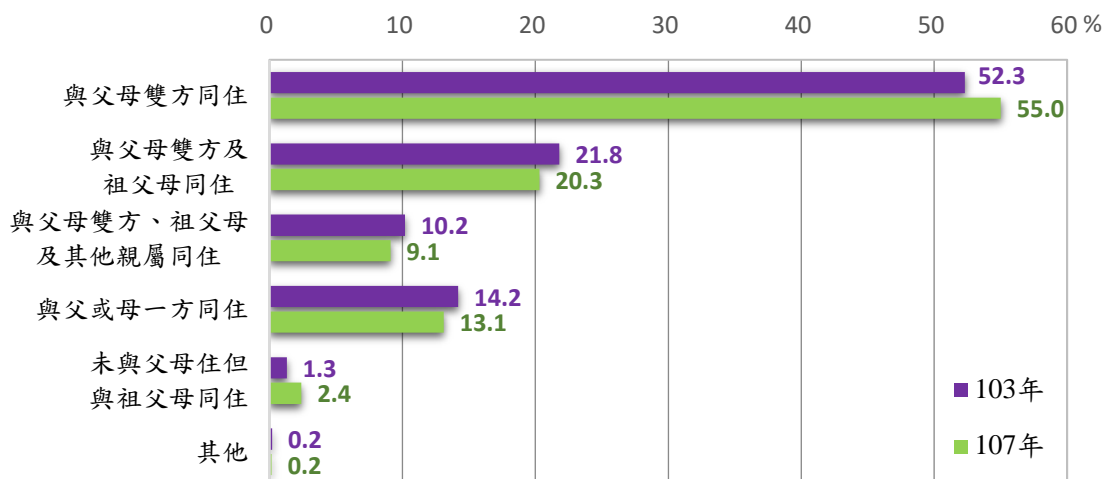
## 二、家庭狀況

### (一) 居住型態

#### 學齡兒童與父母親同住比率為 8 成 4

觀察學齡兒童之居住型態，以與父母親同住者占 84.4% 最高，其中僅與父母雙方同住者占 55.0%，較 103 年增加 2.7 個百分點；除父母外還與祖父母同住者則占 20.3%；另外除祖父母以外亦有其他親屬一起同住比率為 9.1%。至於只與父或母一方同住者占 13.1%，較 103 年略減 1.1 個百分點。

圖1-4 學齡兒童居住型態





## (二) 居住概況

學齡兒童家庭平均共同居住人數為 3.7 人，平均房間數為 4.9 間

就學齡兒童之居住概況觀察，平均共同居住人數為 3.7 人，較 103 年略減 0.2 人，平均共同居住成人數則為 2.8 人；至於平均住家房間數為 4.9 間，較 103 年略增 0.1 間。

表 1-3 學齡兒童之住家平均人口狀況及平均房間數

單位：人；間；%

| 項目別   | 人數        | 平均共同居住人口數(不含兒童本身) |       | 平均住家房間數 |
|-------|-----------|-------------------|-------|---------|
|       |           | 平均共同居住人口數         | 平均成人數 |         |
| 103 年 | 1,270,735 | 3.9               | 2.8   | 4.8     |
| 107 年 | 1,146,679 | 3.7               | 2.8   | 4.9     |
| 性別    |           |                   |       |         |
| 男     | 598,546   | 3.7               | 2.7   | 4.9     |
| 女     | 548,133   | 3.8               | 2.8   | 4.9     |

## (三) 每月收支狀況

學齡兒童全家每月平均支出為 48,681 元，其中兒童花費占 23.0%

就實際調查訪問前一年學齡兒童全家每月支出狀況觀察，全家每月平均支出為 48,681 元，較 103 年增加 1,319 元，其中兒童花費占全家每月平均支出比率為 23.0%。

就學齡兒童家庭的收支狀況觀察，收支平衡者占 48.6%，較 103 年略增 0.3 個百分點；而收入大於支出者則由 103 年 31.1% 增為 107 年 32.3%，計增 1.2 個百分點；至於支出大於收入之比率則減少 1.2 個百分點。

表 1-4 學齡兒童家庭最近一年之每月平均支出及收支狀況

單位：人；元；%

| 項目別   | 總計        |       | 全家每月平均支出 | 兒童花費占全家每月平均支出比率 | 支出大於收入 | 收支平衡 | 收入大於支出 |
|-------|-----------|-------|----------|-----------------|--------|------|--------|
|       | 人數        | 百分比   |          |                 |        |      |        |
| 103 年 | 1,270,735 | 100.0 | 47,362   | -               | 20.4   | 48.3 | 31.1   |
| 107 年 | 1,146,679 | 100.0 | 48,681   | 23.0            | 19.2   | 48.6 | 32.3   |
| 性別    |           |       |          |                 |        |      |        |
| 男     | 598,546   | 100.0 | 48,638   | 23.2            | 18.0   | 48.7 | 33.3   |
| 女     | 548,133   | 100.0 | 48,728   | 22.7            | 20.5   | 48.4 | 31.2   |
| 年級別   |           |       |          |                 |        |      |        |
| 低年級   | 356,925   | 100.0 | 48,811   | 23.0            | 18.9   | 46.6 | 34.5   |
| 中年級   | 389,261   | 100.0 | 48,522   | 22.7            | 19.6   | 46.5 | 33.9   |
| 高年級   | 400,493   | 100.0 | 48,719   | 23.2            | 19.0   | 52.2 | 28.8   |

備註：1.103 年尚有選項「不知道」占 0.3%。

2.有關兒童花費占全家每月平均支出比率僅計算受調查之該位兒童花費。

3.「兒童花費占全家每月平均支出比率」為 107 年新增問項。

## 第二章 基本生活狀況

### 一、兒童用餐情形

#### (一) 吃早餐及與父母共同用餐情形

##### 8 成 3 學齡兒童每天都有吃早餐

就學齡兒童吃早餐情形觀察，有吃早餐者占 92.3%，平均每週吃早餐天數為 6.8 天，換言之，8 成 3 學齡兒童每天都有吃早餐；另 98.8% 學齡兒童有與父母親共同用餐，平均每週共同用餐 10.3 次。

表 2-1 學齡兒童吃早餐及與父母共同用餐之情形

單位：人；天；%

| 項目別   | 總計        |       | 吃早餐之情形 |            |              |           | 與父母親共同用餐之情形 |                |     |
|-------|-----------|-------|--------|------------|--------------|-----------|-------------|----------------|-----|
|       | 人數        | 百分比   | 有      | 每天都<br>有用餐 | 平均每週<br>用餐天數 | 每天都<br>沒吃 | 有           | 平均每週共<br>同用餐次數 | 沒有  |
| 103 年 | 1,270,735 | 100.0 | 95.8   | 83.0       | 6.7          | 4.2       | 99.3        | 11.2           | 0.7 |
| 107 年 | 1,146,679 | 100.0 | 92.3   | 83.4       | 6.8          | 7.7       | 98.8        | 10.3           | 1.2 |
| 性別    |           |       |        |            |              |           |             |                |     |
| 男     | 598,546   | 100.0 | 92.2   | 84.4       | 6.8          | 7.8       | 98.7        | 10.3           | 1.3 |
| 女     | 548,133   | 100.0 | 92.4   | 82.4       | 6.8          | 7.6       | 98.8        | 10.4           | 1.2 |

備註：與父母親共同用餐之情形不包括未與父母親同住者。

#### (二) 三餐來源

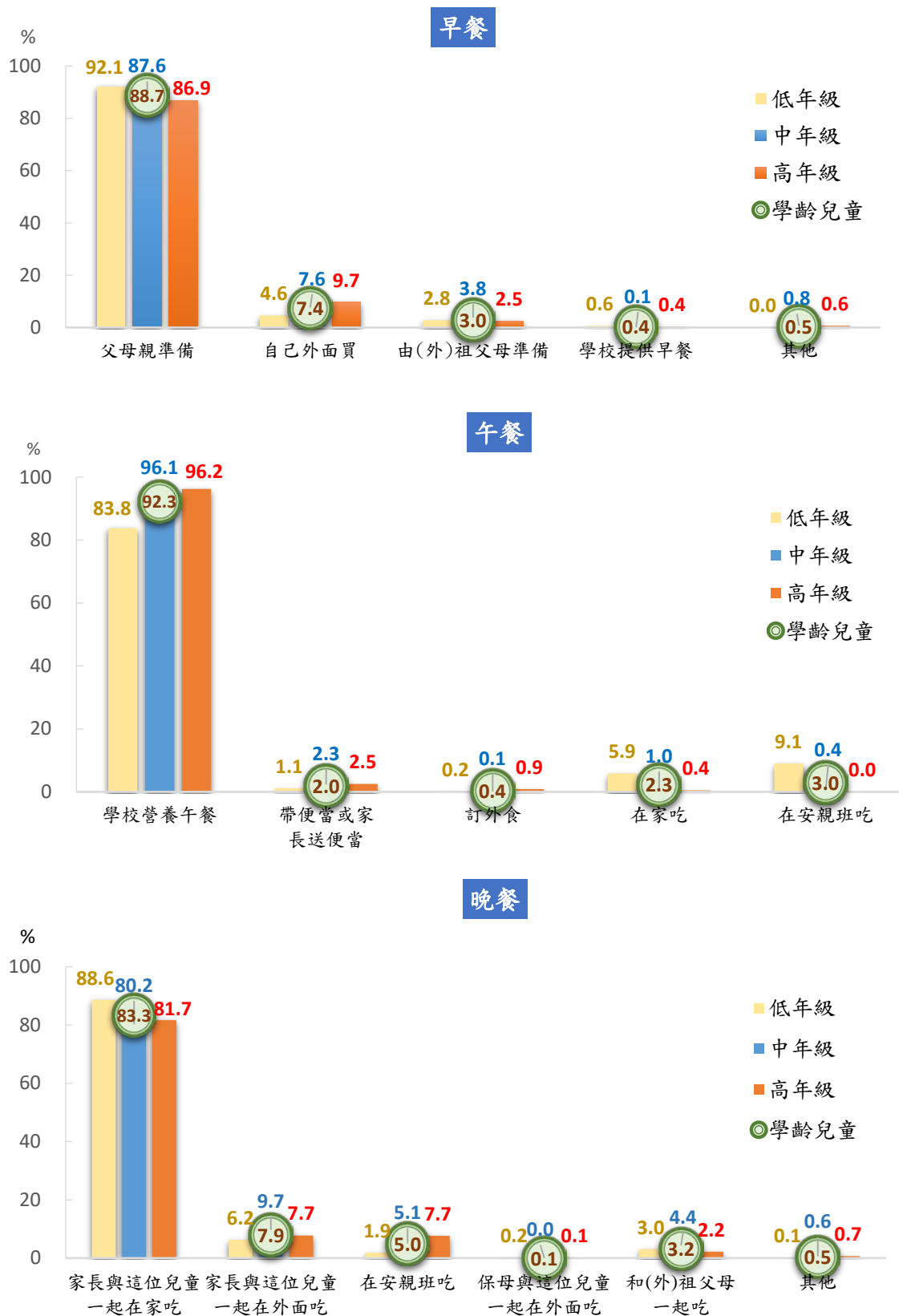
##### 學齡兒童早餐與晚餐多由父母親準備，中餐則以學校營養午餐居多

觀察學齡兒童的三餐來源，早餐多數由父母親準備，占 88.7%，晚餐則多與家長一起在家吃，占 83.3%，午餐則以學校營養午餐占 92.3% 最高。

或依年級別觀察，各年級兒童的早餐多由父母親準備，占比分別為 92.1%、87.6% 及 86.9%，惟年級愈高，早餐自己在外買比率呈增加趨勢，由低年級的 4.6% 增加至高年級的 9.7%；且隨年級越高，因全天課程天數增加，午餐來源為學校營養午餐的比率也隨之增加，由低年級的 83.8% 增加至高年級的 96.2%；至於晚餐的部分，各年級均以與家長一起在家吃較高，分別為 88.6%、80.2% 與 81.7%。

圖 2-1 學齡兒童之三餐來源

107 年 8 月



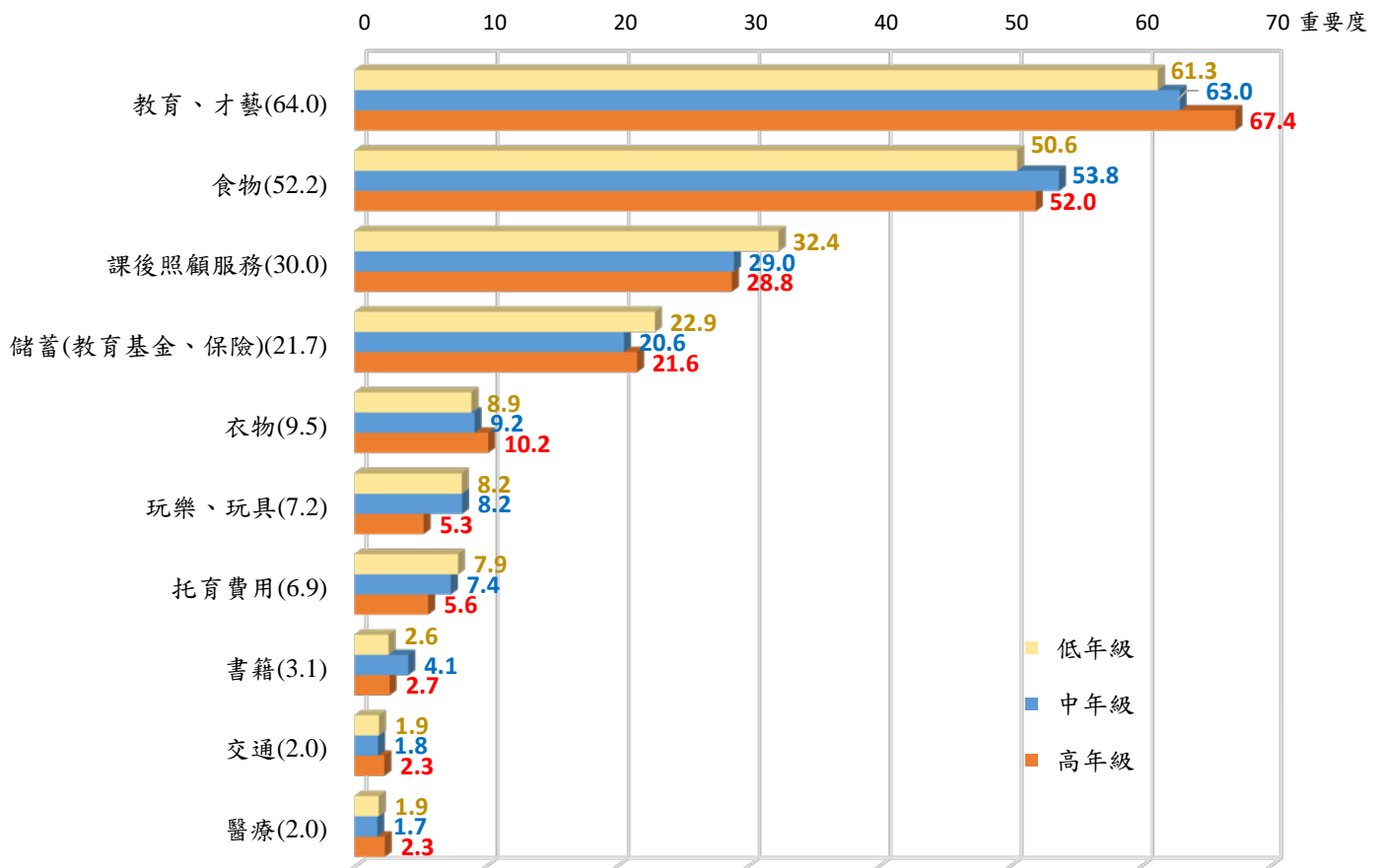
## 二、生活開銷

### (一) 家庭每月對學齡兒童之主要支出項目

#### 學齡兒童前三大支出項目主要是教育、才藝、食物及課後照顧服務

就學齡兒童每月支出項目觀察，支出主要項目以教育、才藝之重要度 64.0 最高，食物 52.2，課後照顧服務 30.0 分居二、三名。若依年級別觀察，教育、才藝費用重要度隨年級愈高呈遞增趨勢，由低年級的 61.3% 增加至高年級的 67.4%，而課後照顧服務費用則隨年級愈高呈遞減趨勢。

圖2-4 家庭每月對學齡兒童之主要支出項目  
107年8月



備註:重要度=「最主要項目填答比率\*1+次要項目填答比率\*2/3+再次要項目填答比率\*1/3」。

## (二) 兒童過去一個月之零用錢

### 6 成 5 的學齡兒童沒有零用錢

就學齡兒童的零用錢觀察，完全沒有零用錢者占 64.6%，有零用錢者占 35.4%，其零用錢的額度以未滿 500 元者居多。若進一步以年級別觀察，有零用錢的比率由低年級的 22.6% 增加至高年級的 46.8%，且其零用錢額度亦同步提高。

表 2-2 學齡兒童過去一個月之零用錢

民國 107 年 8 月

單位：人；%

| 項目別          | 總計               |              | 完全沒有        | 有           | 零用錢額度       |            |               |               |               |               |            |
|--------------|------------------|--------------|-------------|-------------|-------------|------------|---------------|---------------|---------------|---------------|------------|
|              | 人數               | 百分比          |             |             | 1-499 元     | 500-999 元  | 1,000-1,999 元 | 2,000-2,999 元 | 3,000-3,999 元 | 4,000-4,999 元 | 5,000 元以上  |
| <b>107 年</b> | <b>1,146,679</b> | <b>100.0</b> | <b>64.6</b> | <b>35.4</b> | <b>29.1</b> | <b>3.5</b> | <b>1.7</b>    | <b>0.7</b>    | <b>0.2</b>    | <b>0.1</b>    | <b>0.1</b> |
| <b>性別</b>    |                  |              |             |             |             |            |               |               |               |               |            |
| 男            | 598,546          | 100.0        | 65.9        | 34.1        | 28.6        | 2.9        | 1.6           | 0.6           | 0.3           | 0.1           | 0.1        |
| 女            | 548,133          | 100.0        | 63.1        | 36.9        | 29.6        | 4.2        | 1.9           | 0.8           | 0.1           | 0.1           | 0.2        |
| <b>年級別</b>   |                  |              |             |             |             |            |               |               |               |               |            |
| 低年級          | 356,925          | 100.0        | 77.4        | 22.6        | 20.4        | 0.9        | 0.5           | 0.3           | 0.0           | 0.3           | 0.2        |
| 中年級          | 389,261          | 100.0        | 64.5        | 35.5        | 30.0        | 3.5        | 1.3           | 0.5           | 0.2           | -             | -          |
| 高年級          | 400,493          | 100.0        | 53.2        | 46.8        | 35.9        | 5.9        | 3.2           | 1.2           | 0.4           | 0.0           | 0.2        |

## 三、身心狀況

### (一) 身心障礙程度

#### 有身心障礙之學齡兒童中，5 成 7 為輕度障礙

就學齡兒童身心障礙情形觀察，有身心障礙者占 1.6%，其中 56.6% 為輕度障礙。若按性別觀察，男童有身心障礙者占 2.0%，高於女童的 1.1%。惟女童身心障礙等級為重度及極重度之比率則高於男童。

表 2-3 學齡兒童之身心障礙程度

單位：人；%

| 項目別          | 學齡兒童<br>人數       | 身心障礙          |            | 身心障礙等級     |             |             |             |
|--------------|------------------|---------------|------------|------------|-------------|-------------|-------------|
|              |                  | 人數            | 百分比        | 極重度        | 重度          | 中度          | 輕度          |
| <b>103 年</b> | <b>1,270,735</b> | <b>20,698</b> | <b>1.6</b> | <b>7.5</b> | <b>13.2</b> | <b>27.8</b> | <b>51.4</b> |
| <b>107 年</b> | <b>1,146,679</b> | <b>17,889</b> | <b>1.6</b> | <b>6.1</b> | <b>11.8</b> | <b>25.6</b> | <b>56.6</b> |
| <b>性別</b>    |                  |               |            |            |             |             |             |
| 男            | 598,546          | 12,052        | 2.0        | 5.2        | 10.8        | 25.2        | 58.8        |
| 女            | 548,133          | 5,837         | 1.1        | 7.8        | 13.8        | 26.3        | 52.1        |

## (二) 事故傷害情形

### 學齡兒童遭受身體事故傷害而送醫者以撞擊、夾傷及跌(墜)落居多

就學齡兒童事故傷害情形觀察，曾因身體事故傷害送醫者占23.3%，其中以撞擊、夾傷占9.0%最多，其次為跌(墜)落占8.7%。若按性別觀察，2成6的男童曾因身體事故傷害送醫，高於女童的2成。若按年級別觀察，曾因身體事故傷害送醫者由低年級的20.7%增加至高年級的26.5%。

表 2-3 學齡兒童事故傷害情形

民國 107 年 8 月

單位：人；%

| 項目別      | 總計        | 性別      |         | 年級別     |         |         |
|----------|-----------|---------|---------|---------|---------|---------|
|          |           | 男       | 女       | 低年級     | 中年級     | 高年級     |
| 人數       | 1,146,679 | 598,546 | 548,133 | 356,925 | 389,261 | 400,493 |
| 百分比      | 100.0     | 100.0   | 100.0   | 100.0   | 100.0   | 100.0   |
| 都沒有      | 76.7      | 74.1    | 79.6    | 79.3    | 77.7    | 73.5    |
| 有        | 23.3      | 25.9    | 20.4    | 20.7    | 22.3    | 26.5    |
| 撞擊、夾傷    | 9.0       | 11.3    | 6.5     | 8.6     | 8.4     | 9.9     |
| 跌(墜)落    | 8.7       | 9.7     | 7.7     | 7.6     | 8.2     | 10.2    |
| 動物及昆蟲咬傷  | 4.7       | 4.5     | 4.8     | 4.3     | 5.1     | 4.5     |
| 刀器、利銳器傷害 | 2.9       | 3.3     | 2.6     | 2.2     | 2.5     | 4.1     |
| 燒燙傷      | 2.7       | 2.6     | 2.8     | 2.6     | 2.7     | 2.9     |
| 交通事故     | 1.8       | 2.2     | 1.3     | 1.1     | 1.6     | 2.5     |
| 異物哽塞     | 0.4       | 0.5     | 0.3     | 0.2     | 0.5     | 0.5     |
| 中毒       | 0.1       | 0.1     | 0.2     | 0.3     | 0.1     | -       |
| 溺水       | 0.1       | 0.1     | 0.1     | 0.1     | -       | 0.1     |

備註：事故傷害類型可複選。

### 第三章 休閒活動狀況

#### 一、休閒活動時數及玩伴

##### 6成5學齡兒童每天休閒活動時間未滿2小時

就學齡兒童每天休閒活動時間觀察，以未滿2小時最高占60.2%，其次為2至未滿4小時占29.8%。

若就學齡兒童的休閒活動玩伴觀察，以父親占30.2%最高，其次為兒童之兄弟姊妹占27.0%，母親占24.3%，如進一步按年級別觀察，隨年級增加玩伴為父母親的比率逐漸減少，而為學校同學的比率則呈增加趨勢，由低年級的7.1%增加至高年級的14.8%。

圖3-1 學齡兒童休閒活動時數  
107年8月

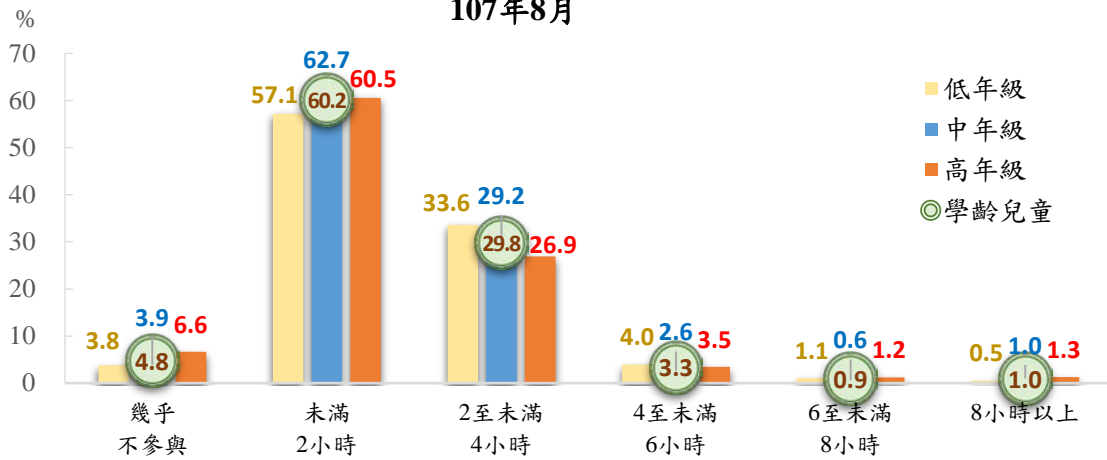
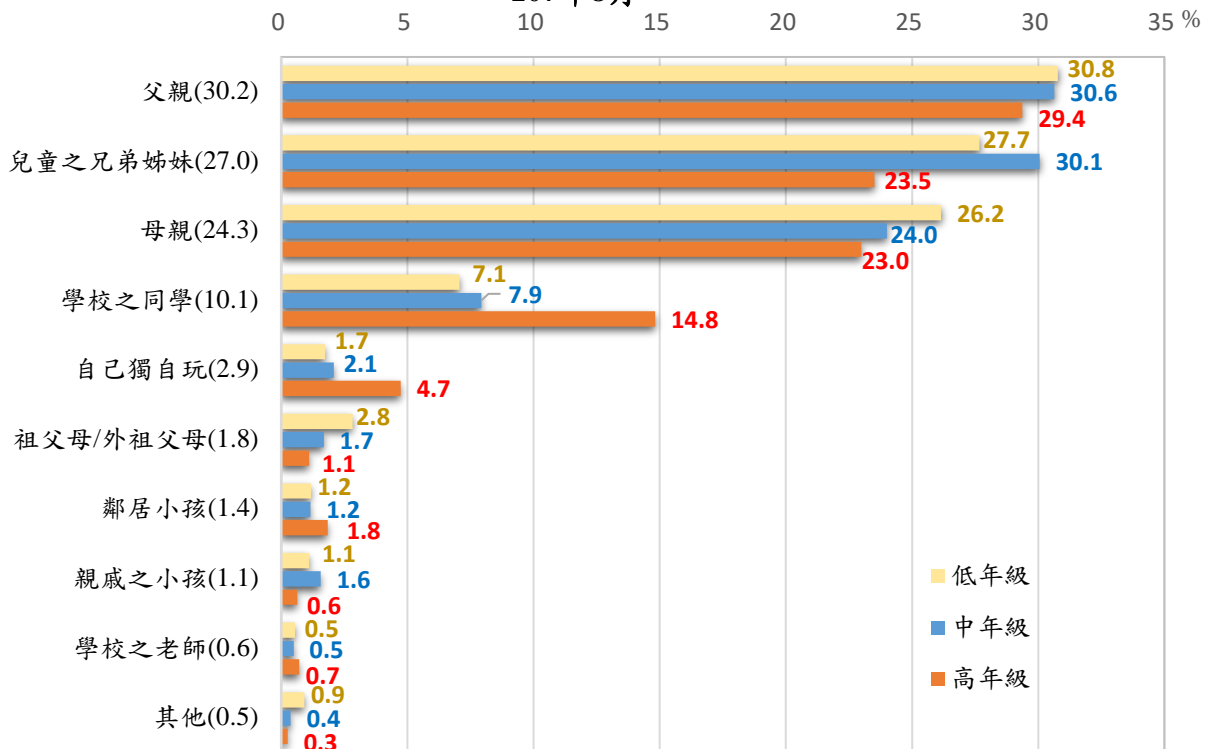


圖3-2 學齡兒童休閒活動玩伴  
107年8月



備註：本題項可複選，故各項比率加總會大於100。

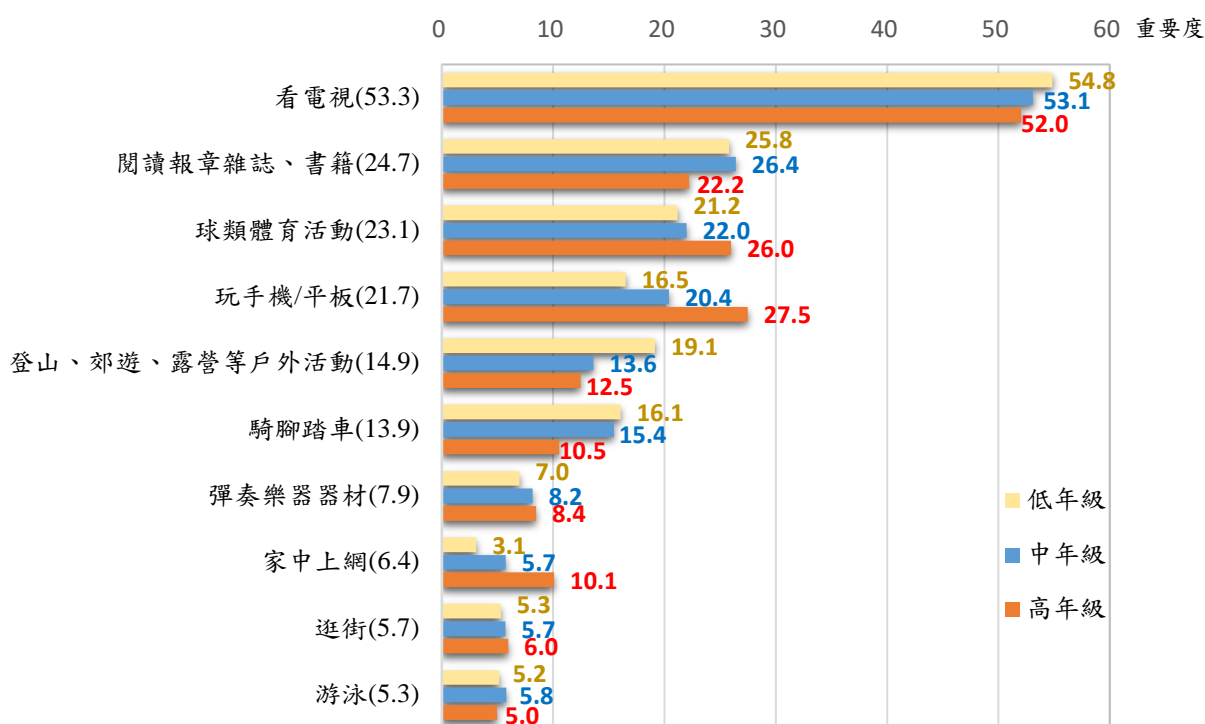
## 二、常參與的休閒活動類型及對休閒環境之期望

### 學齡兒童常參與的休閒活動類型為看電視

就學齡兒童參與的休閒活動類型觀察，重要度較高之前三項依序為看電視(53.3)、閱讀報章雜誌、書籍(24.7)及球類體育活動(23.1)。若以年級別觀察，看電視、登山、郊遊、露營等戶外運動及騎腳踏車之重要度隨年級別愈高呈遞減趨勢，而球類體育運動、玩手機/平板、家中上網等則呈增加趨勢。

若以學齡兒童家長對於休閒活動環境的期望觀察，期望最高的前三項依序為設施安全性(82.9%)、設施距離近(62.5%)及設施多樣化(53.8%)。

圖3-3 學齡兒童參與休閒活動的類型  
107年8月



備註: 1.因項目過多，僅列前10項比率較高者。

2.重要度(%)=「最主要項目填答比率\*1+次要項目填答比率\*2/3+再次要項目填答比率\*1/3」。

表 3-1 對學齡兒童休閒環境的期望

單位：人；%

| 項目別  | 人數        | 設施<br>安全性 | 設施<br>距離近 | 設施<br>多樣化 | 交通<br>便利 | 開放時間<br>彈性 | 有專業人<br>員指導 | 價錢<br>公道 | 其他  |
|------|-----------|-----------|-----------|-----------|----------|------------|-------------|----------|-----|
| 103年 | 1,270,735 | 84.9      | 64.2      | 54.4      | 45.4     | 45.9       | 41.3        | 31.9     | 0.3 |
| 107年 | 1,146,679 | 82.9      | 62.5      | 53.8      | 44.7     | 42.5       | 37.4        | 32.3     | 0.5 |
| 性別   |           |           |           |           |          |            |             |          |     |
| 男    | 598,546   | 83.9      | 64.0      | 52.8      | 45.2     | 41.8       | 39.2        | 31.8     | 0.5 |
| 女    | 548,133   | 81.8      | 60.9      | 54.9      | 44.3     | 43.3       | 35.5        | 32.9     | 0.6 |

備註: 本題項可複選，故各項比率加總會大於100。



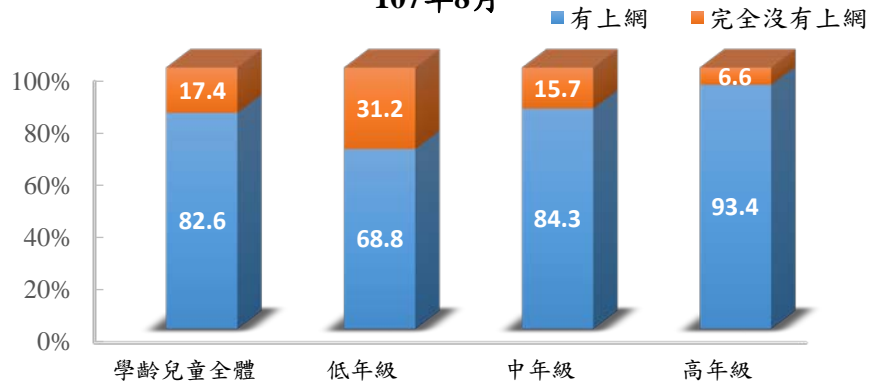
### 三、上網情形

#### 8 成 3 學齡兒童有上網

就學齡兒童上網情形觀察，有上網者占 82.6%，且隨年級別愈高，有上網比率逐漸增加，由低年級 68.8% 增加至高年級 93.4%。

圖3-3 學齡兒童上網情形

107年8月

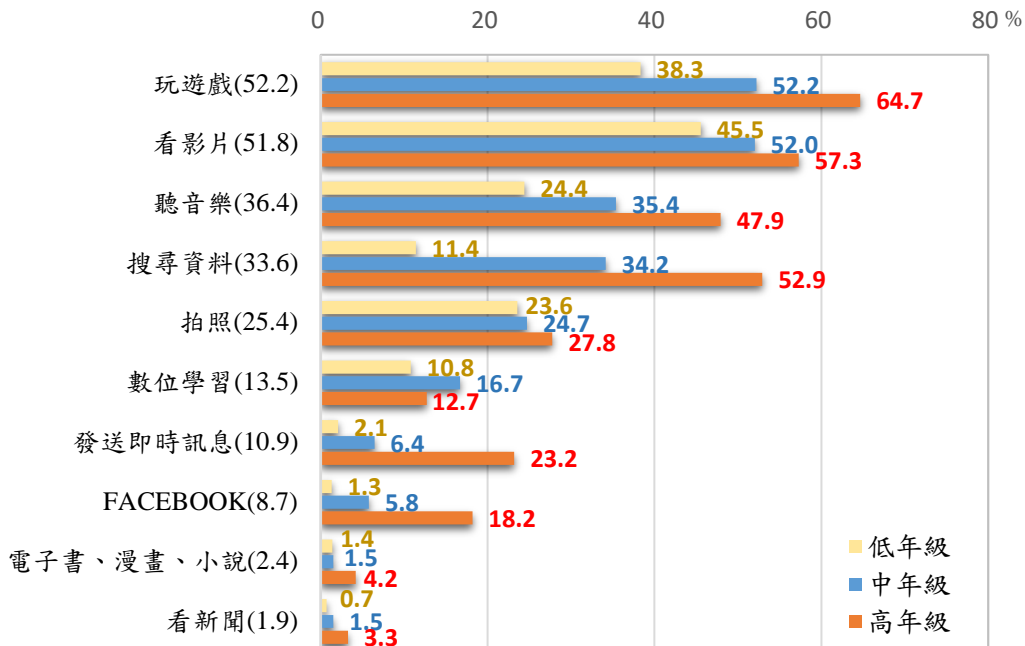


#### 學齡兒童最常使用 3C 產品玩遊戲及看影片

學齡兒童使用 3C 產品的用途，占比較高的前五項依序為玩遊戲(52.2%)、看影片(51.8%)、聽音樂(36.4%)、搜尋資料(33.6%)及拍照(25.4%)。若進一步以年級別觀察，低年級前三名為看影片(45.5%)、玩遊戲(38.3%)及聽音樂(24.4%)；中年級為玩遊戲(52.2%)、看影片(52.0%)及聽音樂(35.4%)，而高年級則為玩遊戲(64.7%)、看影片(57.3%)及搜尋資料(52.9%)。

圖3-3 學齡兒童使用3C產品用途

107年8月



備註：本題可複選，故各項比率加總會大於 100。

## 第四章 生活安排及教養狀況

### 一、兒童生活安排及教育狀況

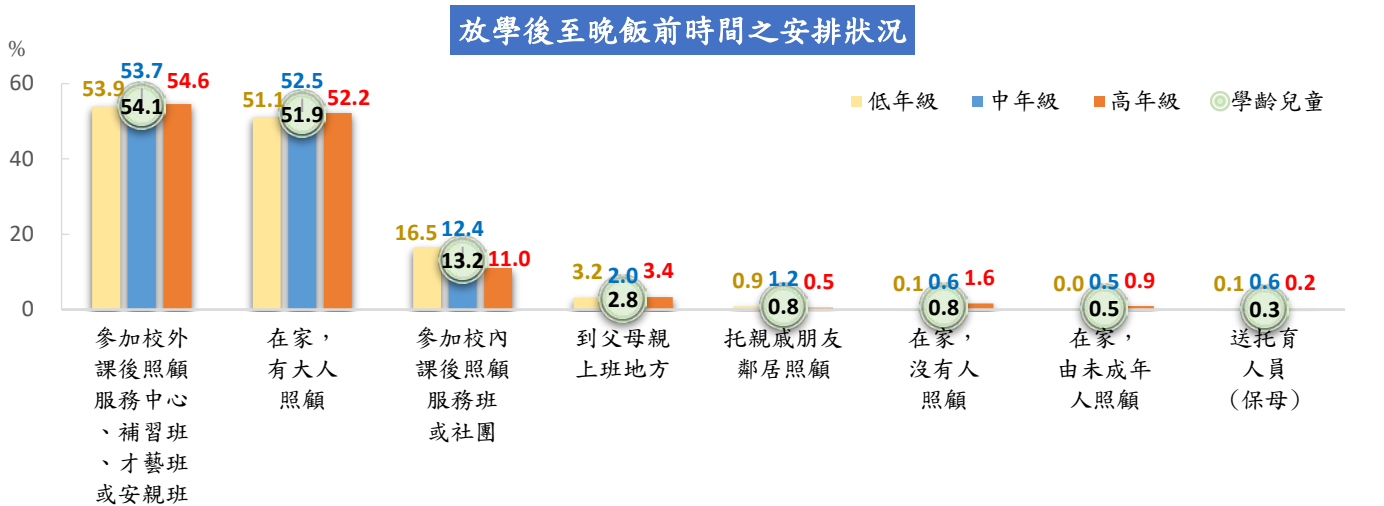
#### (一) 兒童課餘生活安排

學齡兒童課餘生活安排以參加校外課後照顧服務中心、補習班、才藝班或安親班，以及在家有大人照顧為主

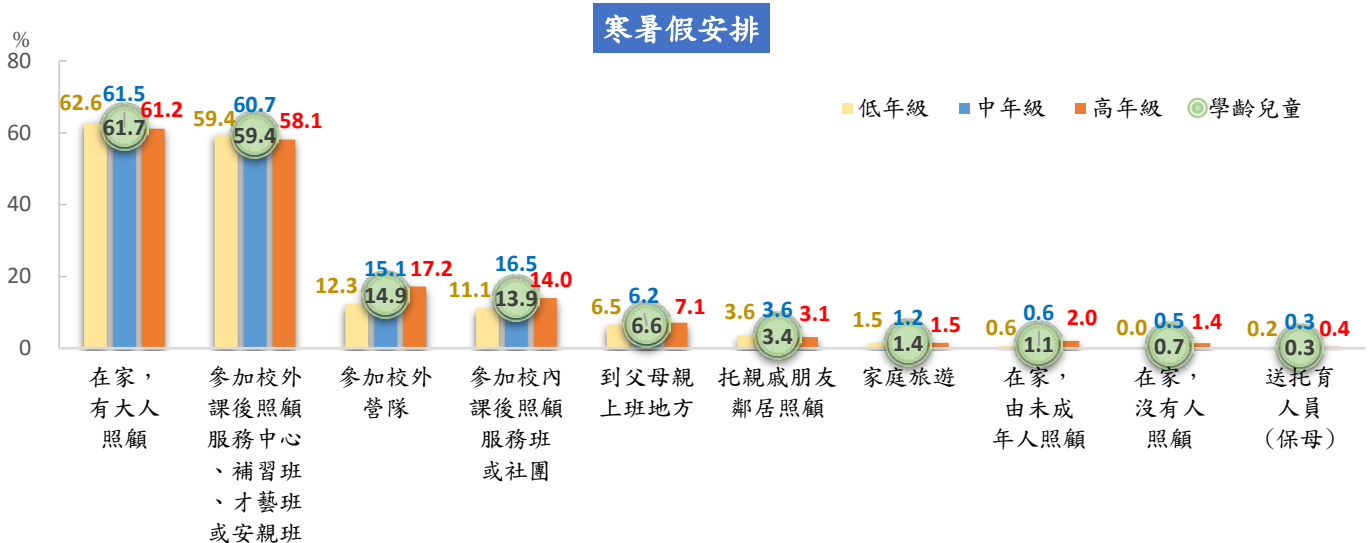
就兒童課餘生活安排觀察，放學後及晚飯前的時間以參加校外課後照顧服務中心、補習班、才藝班或安親班者占 54.1% 為最高，其次為在家，有大人照顧者占 51.9%，參加校內課後照顧服務班或社團則占 13.2%。

寒暑假的安排則以在家，有大人照顧者占 61.7% 為最高，參加校外課後照顧服務中心、補習班、才藝班或安親班者占 59.4% 居次，參加校外營隊及參加校內課後照顧服務班或社團則分占 14.9% 與 13.9%。

圖 4-1 學齡兒童課餘生活安排狀況  
107 年 8 月



備註:本題項可複選，故各項比率加總會大於 100。



備註:本題項可複選，故各項比率加總會大於 100。

## (二) 平均每月補習及課後照顧費用

學齡兒童每月補習及課後照顧費用平均為 7,280 元

就學齡兒童平均每月補習及課後照顧費用觀察，未補習或課後照顧者占 11.3%，有付費者以未滿 5,000 元及 5,000~9,999 元分占 30.2% 及 40.4% 較高。若以年級別觀察，年級愈高，平均每月補習及課後照顧費用呈增加趨勢，由低年級 7,077 元增加至高年級 7,495 元。

表 4-1 學齡兒童平均每月補習及課後照顧費用

民國 107 年 8 月

單位：人；元；%

| 項目別   | 總計        |       | 未補習<br>或課後<br>照顧 | 有付<br>費 | 1~      | 5,000~  | 10,000~  | 15,000~  | 20,000~  | 25,000 | 平均支<br>付費用 |
|-------|-----------|-------|------------------|---------|---------|---------|----------|----------|----------|--------|------------|
|       | 人數        | 百分比   |                  |         | 4,999 元 | 9,999 元 | 14,999 元 | 19,999 元 | 24,999 元 | 元以上    |            |
| 103 年 | 1,270,735 | 100.0 | 12.1             | 87.9    | 36.8    | 36.4    | 10.6     | 2.8      | 0.9      | 0.4    | 6,738      |
| 107 年 | 1,146,679 | 100.0 | 11.3             | 88.7    | 30.2    | 40.4    | 12.8     | 3.3      | 1.3      | 0.6    | 7,280      |
| 性別    |           |       |                  |         |         |         |          |          |          |        |            |
| 男     | 598,546   | 100.0 | 11.7             | 88.3    | 30.2    | 40.4    | 12.0     | 3.5      | 1.5      | 0.8    | 7,315      |
| 女     | 548,133   | 100.0 | 10.8             | 89.2    | 30.2    | 40.5    | 13.7     | 3.1      | 1.2      | 0.5    | 7,243      |
| 年級別   |           |       |                  |         |         |         |          |          |          |        |            |
| 低年級   | 356,925   | 100.0 | 11.3             | 88.7    | 33.1    | 37.7    | 12.3     | 4.0      | 1.0      | 0.5    | 7,077      |
| 中年級   | 389,261   | 100.0 | 11.6             | 88.4    | 31.4    | 39.7    | 11.6     | 3.1      | 1.7      | 0.9    | 7,246      |
| 高年級   | 400,493   | 100.0 | 10.9             | 89.1    | 26.4    | 43.5    | 14.5     | 2.9      | 1.3      | 0.5    | 7,495      |

## (三) 教育問題

8 成 5 學齡兒童家長對於兒童教育大致上沒有問題

就學齡兒童教育問題觀察，大致上沒有問題者占 84.7%，曾遭遇問題者則占 15.3%，其中男童家長為 17.2%，高於女童之 13.4%。至於前三項主要教育問題依序為無法引導孩子重視課業(6.7%)、配合學校在家輔導做功課(5.3%)及孩子學業表現不好(4.3%)。

表 4-2 學齡兒童之教育問題

民國 107 年 8 月

單位：人；%

| 項目別   | 人數        | 大致上<br>沒問題 | 曾遭遇<br>問題 | 無法引             | 配合學                     | 孩子             | 尋找適當                         | 在學校       | 孩子不             | 其他  |
|-------|-----------|------------|-----------|-----------------|-------------------------|----------------|------------------------------|-----------|-----------------|-----|
|       |           |            |           | 導孩子<br>重視課<br>業 | 校在家<br>輔導做<br>功課有<br>問題 | 學業<br>表現<br>不好 | 的兒童課<br>後照顧服<br>務班或中<br>心有困難 | 被同學<br>欺負 | 能適應<br>學校教<br>育 |     |
| 103 年 | 1,270,735 | 86.0       | 14.0      | 8.2             | 2.4                     | 6.1            | 2.1                          | 1.0       | 0.9             | 0.5 |
| 107 年 | 1,146,679 | 84.7       | 15.3      | 6.7             | 5.3                     | 4.3            | 1.6                          | 0.9       | 0.5             | 0.5 |
| 性別    |           |            |           |                 |                         |                |                              |           |                 |     |
| 男     | 598,546   | 82.8       | 17.2      | 8.3             | 5.5                     | 5.4            | 1.7                          | 1.1       | 0.8             | 0.5 |
| 女     | 548,133   | 86.6       | 13.4      | 5.0             | 5.1                     | 3.0            | 1.6                          | 0.7       | 0.2             | 0.5 |

#### (四) 才藝學習情形

##### 9 成 3 學齡兒童有學習才藝，以學習外語、游泳者居多

學齡兒童中有學習才藝者占 92.9%，較 103 年增加 3.4 個百分點；進一步依年級別觀察，學習才藝比率由低年級 90.3% 逐漸增加至高年級的 94.4%。

若就學習才藝的類型觀察，前三名為外語(51.8%)、游泳(51.8%)及繪畫(36.8%)；進一步依性別觀之，男童前三名為游泳(53.2%)、外語(50.0%)及球類(40.5%)，女童則為外語(53.7%)、游泳(50.2%)及繪畫(45.0%)。

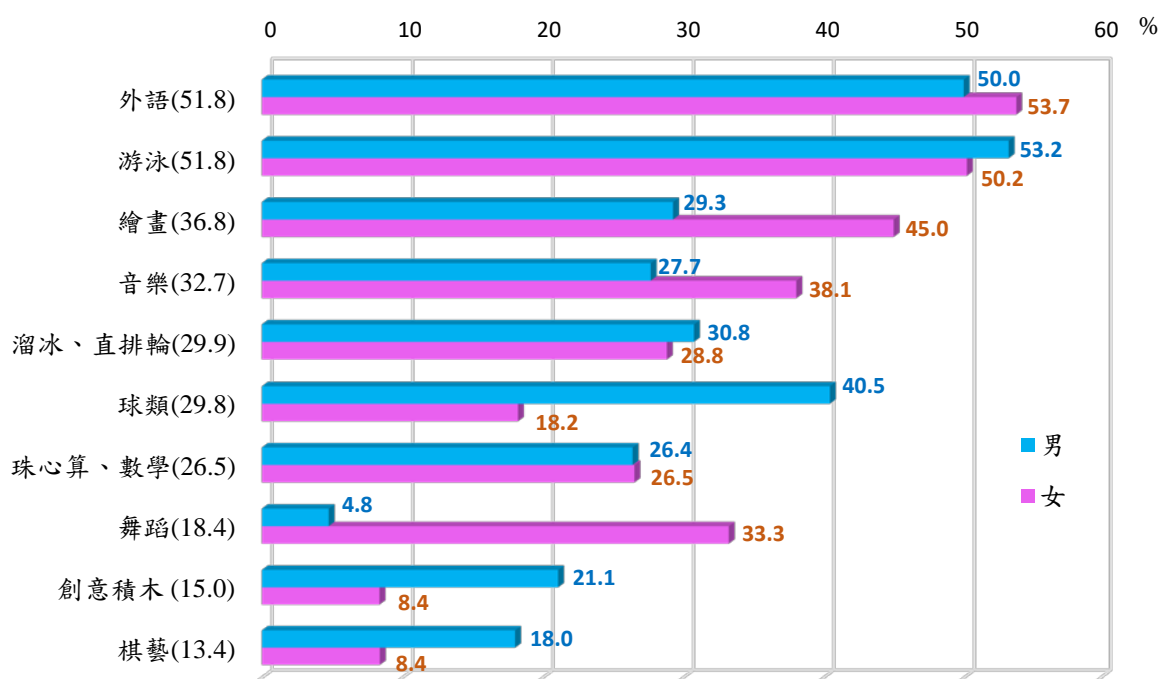
表 4-3 學齡兒童才藝學習情形

民國 107 年 8 月

單位：人；%

| 項目別   | 總計        |       | 從未上過 | 有上過  |
|-------|-----------|-------|------|------|
|       | 人數        | 百分比   |      |      |
| 103 年 | 1,270,735 | 100.0 | 10.5 | 89.5 |
| 107 年 | 1,146,679 | 100.0 | 7.1  | 92.9 |
| 性別    |           |       |      |      |
| 男     | 598,546   | 100.0 | 6.8  | 93.2 |
| 女     | 548,133   | 100.0 | 7.3  | 92.7 |
| 年級別   |           |       |      |      |
| 低年級   | 356,925   | 100.0 | 9.7  | 90.3 |
| 中年級   | 389,261   | 100.0 | 6.1  | 93.9 |
| 高年級   | 400,493   | 100.0 | 5.6  | 94.4 |

圖 4-2 學齡兒童才藝學習類型  
107 年 8 月



備註：1. 因項目過多，僅列前 10 項比率較高者。

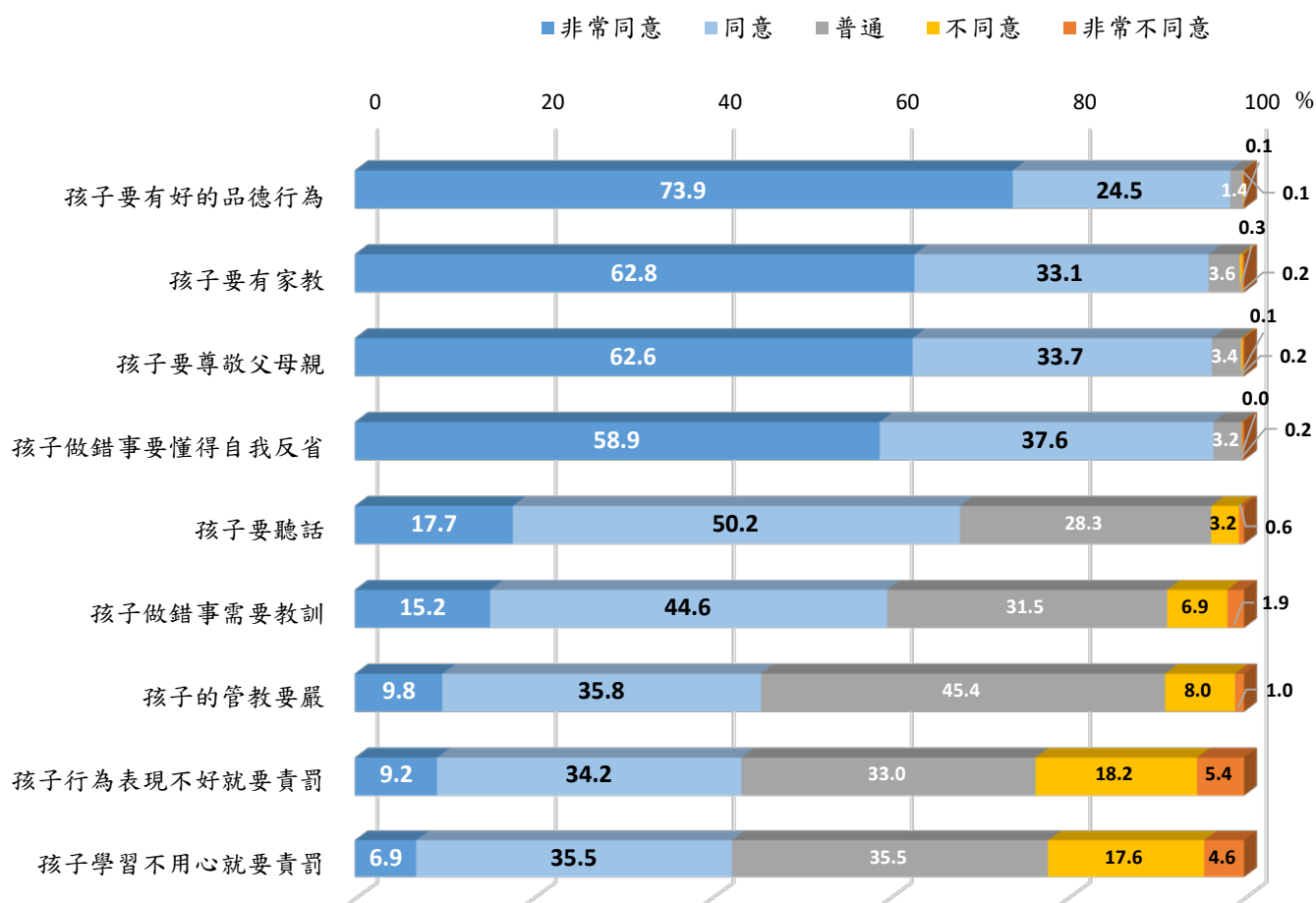
2. 本題項可複選，故各項比率加總會大於 100。

## 二、兒童各項教養行為之同意程度

### 近9成8以上學齡兒童主要照顧者認同孩子要有好的品德行為

就學齡兒童主要照顧者對於各項教養行為的認同程度觀察，9成8認同孩子要有好的品德行為(非常同意占73.9%、同意占24.5%)；9成6認同孩子要有家教(非常同意占62.8%、同意占33.1%)、要尊敬父母親(非常同意占62.6%、同意占33.7%)及做錯事要懂得自我反省(非常同意占58.9%、同意占37.6%)；至於認同度低於5成者為孩子的管教要嚴(非常同意占9.8%、同意占35.8%)、行為表現不好就要責罰(非常同意占9.2%、同意占34.2%)及學習不用心就要責罰(非常同意占6.9%、同意占35.5%)。

圖4-3 學齡兒童各項教養行為之同意程度  
107年8月



## 第五章 福利部分

### 一、對兒童福利機構或措施之認知及使用情形

#### 7 成以上學齡兒童家長知道政府或民間團體辦理之兒童福利機構或福利措施

7 成以上學齡兒童家長知道政府或民間團體辦理之各項兒童福利機構或福利措施，其中知道的比率超過 8 成者依序為 113 保護專線(83.5%)、低收入戶生活扶助(82.7%)及家暴中心(82.6%)；而曾經使用過之前三名依序為兒童休閒、育樂活動(25.7%)、兒童課後照顧服務(19.1%)及親職教育活動(17.3%)。

表 5-1 學齡兒童家長對政府或民間團體辦理之兒童福利機構或福利措施之認知及使用情形

民國 107 年 8 月

單位：%

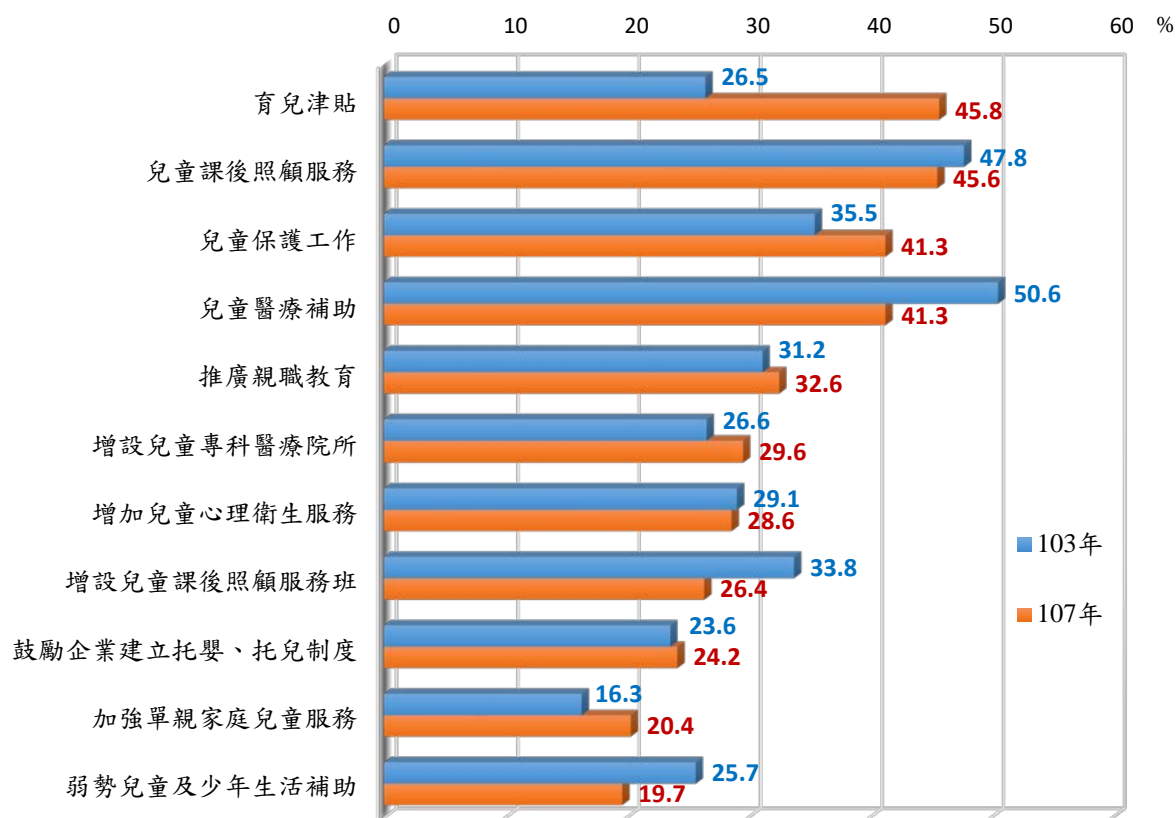
| 項目別             | 知道   | 曾經用過 | 曾經用過，對您多有幫助 |         |     |         |           | 資格不符 | 從未用過 | 不知道  |
|-----------------|------|------|-------------|---------|-----|---------|-----------|------|------|------|
|                 |      |      | 非常<br>有幫助   | 有<br>幫助 | 普通  | 沒<br>幫助 | 完全沒<br>幫助 |      |      |      |
|                 |      |      | 113 保護專線    | 83.5    | 5.0 | 1.3     | 2.9       |      |      |      |
| 低收入戶生活扶助        | 82.7 | 6.5  | 2.4         | 3.1     | 0.6 | 0.2     | 0.3       | 12.9 | 63.3 | 17.3 |
| 家暴中心            | 82.6 | 4.9  | 1.2         | 2.6     | 0.6 | 0.3     | 0.2       | 3.5  | 74.1 | 17.4 |
| 弱勢兒童及少年生活扶助     | 79.5 | 6.5  | 2.5         | 3.0     | 0.8 | 0.2     | 0.1       | 10.8 | 62.2 | 20.5 |
| 弱勢家庭兒童及少年緊急生活扶助 | 78.9 | 5.4  | 1.9         | 2.7     | 0.5 | 0.2     | 0.1       | 10.8 | 62.7 | 21.1 |
| 中低收入戶兒童及少年健保費補助 | 78.8 | 6.9  | 2.3         | 3.5     | 0.7 | 0.3     | 0.1       | 11.4 | 60.4 | 21.2 |
| 兒童課後照顧服務        | 78.2 | 19.1 | 6.6         | 9.4     | 2.5 | 0.6     | -         | 1.9  | 57.2 | 21.8 |
| 安置及教養機構(育幼院)    | 77.6 | 5.3  | 1.1         | 3.3     | 0.6 | 0.1     | 0.1       | 5.9  | 66.4 | 22.4 |
| 特殊境遇家庭扶助        | 76.6 | 5.6  | 1.5         | 3.1     | 0.6 | 0.2     | 0.2       | 8.0  | 63.1 | 23.4 |
| 弱勢兒童及少年醫療補助     | 76.6 | 5.3  | 2.0         | 2.6     | 0.4 | 0.2     | 0.1       | 10.4 | 61.0 | 23.4 |
| 親職教育活動          | 76.1 | 17.3 | 3.3         | 10.1    | 3.5 | 0.3     | 0.1       | 1.3  | 57.5 | 23.9 |
| 早期療育服務          | 75.4 | 9.2  | 3.1         | 4.8     | 0.9 | 0.2     | 0.1       | 5.0  | 61.2 | 24.6 |
| 兒童休閒、育樂活動       | 73.7 | 25.7 | 6.3         | 15.7    | 3.6 | 0.2     | 0.0       | 0.7  | 47.2 | 26.3 |
| 福利服務中心          | 73.5 | 6.8  | 1.4         | 3.8     | 1.3 | 0.2     | 0.2       | 3.3  | 63.3 | 26.5 |
| 兒童寄養服務          | 72.8 | 4.4  | 1.0         | 2.4     | 0.6 | 0.3     | 0.1       | 4.4  | 64.0 | 27.2 |
| 家庭教育諮詢專線        | 71.7 | 5.8  | 1.3         | 3.2     | 1.0 | 0.2     | 0.1       | 0.9  | 65.0 | 28.3 |

### 二、對於政府應加強辦理兒童福利措施之建議

#### 約 4 成 6 學齡兒童家長認為政府應加強「育兒津貼」及「兒童課後服務照顧」

就學齡兒童家長認為政府應加強的兒童福利措施觀察，以「育兒津貼」占 45.8% 最高，較 103 年增加 19.3 個百分點；「兒童課後照顧服務」占 45.6% 次之，較 103 年略減 2.2 個百分點；「兒童保護工作」及「兒童醫療補助」再次之，均占 41.3%。

圖5-1 政府應加強的兒童福利措施



備註: 1.因項目過多，僅列前 10 項比率較高者。  
2.本題項可複選，故各項比率加總會大於 100。

### 三、使用兒童福利服務之困難

#### 近 6 成學齡兒童家長在使用兒童福利服務上無困難或是未曾使用過

就學齡兒童家長使用政府兒童福利服務之情形觀察，有 59.3%的家長認為大致上無困難或是未曾使用過；認為有困難者之問題主要為「福利服務的相關資訊缺乏(30.3%)」、「福利服務有名額的限制(15.7%)」及「福利服務提供的地點距離太遠(10.1%)」。

表 5-2 使用兒童福利服務之困難

民國 107 年 8 月

單位：人；%

| 項目別 | 人數        | 未曾使用 | 大致上無困難 | 福利服務的相關資訊缺乏 | 福利服務有名額的限制 | 福利服務提供的地點距離太遠 | 福利補助的金額太低 | 沒有適當方法前往申請福利服務 | 福利服務工作人員態度不佳 | 其他  |
|-----|-----------|------|--------|-------------|------------|---------------|-----------|----------------|--------------|-----|
| 總計  | 1,146,679 | 48.7 | 10.6   | 30.3        | 15.7       | 10.1          | 9.6       | 4.0            | 1.1          | 0.4 |
| 性別  |           |      |        |             |            |               |           |                |              |     |
| 男   | 598,546   | 48.4 | 10.4   | 30.5        | 16.1       | 9.7           | 9.7       | 4.2            | 0.9          | 0.4 |
| 女   | 548,133   | 49.0 | 10.7   | 30.1        | 15.2       | 10.5          | 9.5       | 3.8            | 1.3          | 0.4 |

## 參、統計結果表-學齡前兒童

### 表 1 學齡前兒童之居住狀態

中華民國 107 年 8 月

單位：人；%

| 項目別            | 總計               |              | 與父母<br>雙方同<br>住 | 與父母雙<br>方及祖父<br>母同住 | 與父母雙<br>方、祖父<br>母及其他<br>親屬同住 | 與父或<br>母一方<br>同住 | 未與父<br>母住但<br>與祖父<br>母同住 | 其他         |
|----------------|------------------|--------------|-----------------|---------------------|------------------------------|------------------|--------------------------|------------|
|                | 人數               | 百分比          |                 |                     |                              |                  |                          |            |
| <b>總計</b>      | <b>1,232,402</b> | <b>100.0</b> | <b>40.6</b>     | <b>29.2</b>         | <b>19.3</b>                  | <b>8.3</b>       | <b>2.6</b>               | <b>0.0</b> |
| <b>性別</b>      |                  |              |                 |                     |                              |                  |                          |            |
| 男              | 638,276          | 100.0        | 39.6            | 30.5                | 19.7                         | 7.7              | 2.6                      | -          |
| 女              | 594,126          | 100.0        | 41.7            | 27.9                | 18.9                         | 8.9              | 2.5                      | 0.1        |
| <b>年齡別</b>     |                  |              |                 |                     |                              |                  |                          |            |
| 0~未滿 3 歲       | 592,129          | 100.0        | 38.4            | 29.4                | 22.4                         | 7.3              | 2.6                      | -          |
| 3~未滿 6 歲       | 640,273          | 100.0        | 42.7            | 29.1                | 16.4                         | 9.2              | 2.6                      | 0.1        |
| <b>地區別</b>     |                  |              |                 |                     |                              |                  |                          |            |
| 北部地區           | 600,476          | 100.0        | 45.9            | 27.8                | 15.9                         | 8.8              | 1.6                      | 0.1        |
| 中部地區           | 307,726          | 100.0        | 32.6            | 32.9                | 25.9                         | 6.1              | 2.5                      | -          |
| 南部地區           | 292,304          | 100.0        | 36.9            | 28.7                | 20.0                         | 9.9              | 4.4                      | -          |
| 東部地區           | 24,845           | 100.0        | 52.3            | 22.7                | 15.7                         | 3.7              | 5.6                      | -          |
| 金馬地區*          | 7,051            | 100.0        | 51.4            | 34.7                | 6.7                          | 7.2              | -                        | -          |
| <b>父母親婚姻狀況</b> |                  |              |                 |                     |                              |                  |                          |            |
| 結婚，且同住一起       | 1,113,677        | 100.0        | 44.7            | 32.2                | 21.0                         | -                | 2.1                      | 0.0        |
| 結婚，但不住在一起      | 41,327           | 100.0        | -               | -                   | -                            | 91.1             | 8.9                      | -          |
| 未婚單親           | 15,471           | 100.0        | -               | -                   | 4.5                          | 86.0             | 9.6                      | -          |
| 未婚同居*          | 3,568            | 100.0        | 32.7            | 27.3                | 28.3                         | 11.7             | -                        | -          |
| 離婚             | 54,433           | 100.0        | 2.7             | 1.8                 | 3.0                          | 86.5             | 6.0                      | -          |
| 一方去世*          | 3,926            | 100.0        | -               | -                   | 12.1                         | 87.9             | -                        | -          |
| <b>父母親工作狀況</b> |                  |              |                 |                     |                              |                  |                          |            |
| 父母親均有工作        | 716,605          | 100.0        | 39.9            | 32.2                | 19.7                         | 4.3              | 3.7                      | 0.1        |
| 僅父親有工作         | 438,764          | 100.0        | 46.0            | 27.1                | 19.0                         | 7.1              | 0.8                      | -          |
| 僅母親有工作         | 54,244           | 100.0        | 14.8            | 14.4                | 19.8                         | 50.2             | 0.8                      | -          |
| 均無工作*          | 11,446           | 100.0        | 38.9            | 15.6                | 16.8                         | 24.1             | 4.7                      | -          |
| 其他/不詳*         | 11,343           | 100.0        | -               | 4.1                 | 5.6                          | 86.6             | 3.7                      | -          |

備註：「\*」之樣本數不足 30，代表性恐有不足，引用時請審慎。



表 2 學齡前兒童之住家平均人口狀況及平均房間數

中華民國 107 年 8 月

單位：人；間

| 項目別              | 人數               | 平均共同居住人口數(不含兒童本身) | 平均成人數      | 平均沒有工作之成人數(含父母親) | 平均住家房間數    |
|------------------|------------------|-------------------|------------|------------------|------------|
|                  |                  |                   | (含父母親)     | (含父母親)           |            |
| <b>總計</b>        | <b>1,232,402</b> | <b>4.0</b>        | <b>3.3</b> | <b>1.1</b>       | <b>4.7</b> |
| <b>性別</b>        |                  |                   |            |                  |            |
| 男                | 638,276          | 4.1               | 3.3        | 1.1              | 4.8        |
| 女                | 594,126          | 3.9               | 3.2        | 1.1              | 4.6        |
| <b>年齡別</b>       |                  |                   |            |                  |            |
| 0~未滿3歲           | 592,129          | 4.0               | 3.4        | 1.2              | 4.8        |
| 3~未滿6歲           | 640,273          | 4.0               | 3.1        | 1.0              | 4.6        |
| <b>地區別</b>       |                  |                   |            |                  |            |
| 北部地區             | 600,476          | 3.8               | 3.1        | 1.0              | 4.4        |
| 中部地區             | 307,726          | 4.5               | 3.6        | 1.2              | 4.9        |
| 南部地區             | 292,304          | 4.0               | 3.3        | 1.1              | 4.9        |
| 東部地區             | 24,845           | 3.7               | 2.9        | 0.7              | 4.8        |
| 金馬地區*            | 7,051            | 4.6               | 3.3        | 0.7              | 5.3        |
| <b>父母親婚姻狀況</b>   |                  |                   |            |                  |            |
| 結婚，且同住一起         | 1,113,677        | 4.1               | 3.3        | 1.1              | 4.7        |
| 結婚，但不住在一起        | 41,327           | 3.9               | 3.3        | 1.4              | 4.9        |
| 未婚單親             | 15,471           | 4.4               | 2.9        | 1.5              | 4.7        |
| 未婚同居*            | 3,568            | 6.0               | 4.9        | 1.5              | 5.3        |
| 離婚               | 54,433           | 3.7               | 3.0        | 1.2              | 4.7        |
| 一方去世*            | 3,926            | 3.3               | 2.4        | 0.8              | 4.6        |
| <b>父母親工作狀況</b>   |                  |                   |            |                  |            |
| 父母親均有工作          | 716,605          | 4.1               | 3.3        | 0.8              | 4.7        |
| 僅父親有工作           | 438,764          | 4.0               | 3.2        | 1.5              | 4.7        |
| 僅母親有工作           | 54,244           | 4.1               | 3.3        | 1.2              | 4.7        |
| 均無工作*            | 11,446           | 4.1               | 3.0        | 2.1              | 4.3        |
| 其他/不詳*           | 11,343           | 3.8               | 3.0        | 1.6              | 4.8        |
| <b>居住狀態</b>      |                  |                   |            |                  |            |
| 與父母雙方同住          | 500,548          | 2.8               | 2.1        | 0.5              | 4.1        |
| 與父母雙方及祖父母同住      | 360,037          | 4.4               | 3.7        | 1.5              | 4.8        |
| 與父母雙方、祖父母及其他親屬同住 | 237,751          | 6.3               | 5.3        | 1.6              | 5.6        |
| 與父或母一方同住         | 101,891          | 3.8               | 3.2        | 1.2              | 4.8        |
| 未與父母住但與祖父母同住     | 31,675           | 2.8               | 2.5        | 1.4              | 5.1        |
| 其他*              | 500              | 3.0               | 2.0        | 0.0              | 4.0        |

備註：「\*」之樣本數不足 30，代表性恐有不足，引用時請審慎。

表 3 學齡前兒童父母親之婚姻狀況

中華民國 107 年 8 月

單位：人；%

| 項目別                  | 總計               |              | 結婚，且<br>同住一起 | 結婚，但<br>不住在一<br>起 | 未婚<br>單親   | 未婚<br>同居   | 離婚         | 一方<br>去世   |
|----------------------|------------------|--------------|--------------|-------------------|------------|------------|------------|------------|
|                      | 人數               | 百分比          |              |                   |            |            |            |            |
| <b>總計</b>            | <b>1,232,402</b> | <b>100.0</b> | <b>90.4</b>  | <b>3.4</b>        | <b>1.3</b> | <b>0.3</b> | <b>4.4</b> | <b>0.3</b> |
| <b>性別</b>            |                  |              |              |                   |            |            |            |            |
| 男                    | 638,276          | 100.0        | 91.0         | 2.8               | 1.1        | 0.2        | 4.6        | 0.2        |
| 女                    | 594,126          | 100.0        | 89.6         | 4.0               | 1.4        | 0.3        | 4.2        | 0.4        |
| <b>年齡別</b>           |                  |              |              |                   |            |            |            |            |
| 0~未滿3歲               | 592,129          | 100.0        | 91.8         | 3.6               | 1.8        | 0.2        | 2.5        | 0.1        |
| 3~未滿6歲               | 640,273          | 100.0        | 89.1         | 3.2               | 0.8        | 0.3        | 6.2        | 0.5        |
| <b>地區別</b>           |                  |              |              |                   |            |            |            |            |
| 北部地區                 | 600,476          | 100.0        | 90.5         | 3.1               | 1.5        | 0.3        | 4.4        | 0.2        |
| 中部地區                 | 307,726          | 100.0        | 92.6         | 2.5               | 0.5        | 0.3        | 3.5        | 0.5        |
| 南部地區                 | 292,304          | 100.0        | 87.5         | 4.8               | 1.5        | 0.3        | 5.6        | 0.3        |
| 東部地區                 | 24,845           | 100.0        | 92.5         | 3.7               | 2.1        | -          | 1.6        | -          |
| 金馬地區*                | 7,051            | 100.0        | 92.8         | -                 | -          | -          | 7.2        | -          |
| <b>父母親工作狀況</b>       |                  |              |              |                   |            |            |            |            |
| 父母親均有工作              | 716,605          | 100.0        | 94.5         | 3.4               | 0.4        | 0.2        | 1.4        | -          |
| 僅父親有工作               | 438,764          | 100.0        | 91.6         | 2.5               | 0.8        | 0.4        | 4.4        | 0.2        |
| 僅母親有工作               | 54,244           | 100.0        | 48.1         | 6.9               | 5.0        | -          | 36.4       | 3.6        |
| 均無工作*                | 11,446           | 100.0        | 75.9         | 11.6              | -          | -          | 4.3        | 8.2        |
| 其他/不詳*               | 11,343           | 100.0        | -            | 4.0               | 53.1       | 3.6        | 39.2       | -          |
| <b>居住狀態</b>          |                  |              |              |                   |            |            |            |            |
| 與父母雙方同住              | 500,548          | 100.0        | 99.5         | -                 | -          | 0.2        | 0.3        | -          |
| 與父母雙方及祖父<br>母同住      | 360,037          | 100.0        | 99.5         | -                 | -          | 0.3        | 0.3        | -          |
| 與父母雙方、祖父<br>母及其他親屬同住 | 237,751          | 100.0        | 98.4         | -                 | 0.3        | 0.4        | 0.7        | 0.2        |
| 與父或母一方同住             | 101,891          | 100.0        | -            | 37                | 13.1       | 0.4        | 46.2       | 3.4        |
| 未與父母住但與祖<br>父母同住     | 31,675           | 100.0        | 73.4         | 11.6              | 4.7        | -          | 10.3       | -          |
| 其他*                  | 500              | 100.0        | 100.0        | -                 | -          | -          | -          | -          |

備註：「\*」之樣本數不足 30，代表性恐有不足，引用時請審慎。

表 4 學齡前兒童父母親之教育程度

中華民國 107 年 8 月

單位：人；%

| 項目別                  | 總計               |              | 父親         |            |             |             |             |            |
|----------------------|------------------|--------------|------------|------------|-------------|-------------|-------------|------------|
|                      | 人數               | 百分比          | 國小及<br>以下  | 國(初)<br>中  | 高中<br>(職)   | 專科、<br>大學   | 研究所<br>以上   | 不清楚        |
| <b>總計</b>            | <b>1,232,402</b> | <b>100.0</b> | <b>0.6</b> | <b>5.9</b> | <b>28.2</b> | <b>51.0</b> | <b>12.8</b> | <b>1.4</b> |
| <b>性別</b>            |                  |              |            |            |             |             |             |            |
| 男                    | 638,276          | 100.0        | 0.7        | 6.0        | 30.0        | 48.9        | 13.0        | 1.5        |
| 女                    | 594,126          | 100.0        | 0.6        | 5.8        | 26.3        | 53.2        | 12.7        | 1.4        |
| <b>年齡別</b>           |                  |              |            |            |             |             |             |            |
| 0~未滿3歲               | 592,129          | 100.0        | 0.6        | 5.0        | 27.8        | 52.8        | 12.4        | 1.3        |
| 3~未滿6歲               | 640,273          | 100.0        | 0.6        | 6.8        | 28.6        | 49.2        | 13.3        | 1.5        |
| <b>地區別</b>           |                  |              |            |            |             |             |             |            |
| 北部地區                 | 600,476          | 100.0        | 0.7        | 5.5        | 24.8        | 54.3        | 13.3        | 1.4        |
| 中部地區                 | 307,726          | 100.0        | 0.6        | 7.0        | 31.8        | 48.6        | 10.3        | 1.6        |
| 南部地區                 | 292,304          | 100.0        | 0.2        | 6.2        | 30.9        | 48.0        | 13.7        | 1.1        |
| 東部地區                 | 24,845           | 100.0        | 4.2        | 2.0        | 38.4        | 35.1        | 18.2        | 2.1        |
| 金馬地區*                | 7,051            | 100.0        | -          | -          | 14.4        | 49.8        | 28.6        | 7.2        |
| <b>父母親婚姻狀況</b>       |                  |              |            |            |             |             |             |            |
| 結婚，且同住一起             | 1,113,677        | 100.0        | 0.5        | 5.6        | 27.7        | 52.4        | 13.5        | 0.3        |
| 結婚，但不住在一起            | 41,327           | 100.0        | -          | 8.7        | 22.1        | 54.9        | 12.8        | 1.6        |
| 未婚單親                 | 15,471           | 100.0        | 3.0        | 10.6       | 13.8        | 28.5        | 5.6         | 38.5       |
| 未婚同居*                | 3,568            | 100.0        | 16.8       | 26.1       | 43.6        | 13.6        | -           | -          |
| 離婚                   | 54,433           | 100.0        | 1.1        | 8.7        | 47.2        | 28.9        | 2.6         | 11.5       |
| 一方去世*                | 3,926            | 100.0        | 11.5       | -          | 26.0        | 37.4        | -           | 25.1       |
| <b>父母親工作狀況</b>       |                  |              |            |            |             |             |             |            |
| 父母親均有工作              | 716,605          | 100.0        | 0.6        | 4.3        | 24.8        | 55.1        | 14.5        | 0.6        |
| 僅父親有工作               | 438,764          | 100.0        | 0.4        | 7.6        | 32.7        | 48.0        | 11.0        | 0.3        |
| 僅母親有工作               | 54,244           | 100.0        | 0.9        | 12.9       | 35.4        | 32.7        | 6.2         | 12.0       |
| 均無工作*                | 11,446           | 100.0        | 3.9        | 6.9        | 42.6        | 29.5        | 17.0        | -          |
| 其他/不詳*               | 11,343           | 100.0        | 5.4        | 7.7        | 19.6        | 12.5        | 3.4         | 51.4       |
| <b>居住狀態</b>          |                  |              |            |            |             |             |             |            |
| 與父母雙方同住              | 500,548          | 100.0        | 0.3        | 4.4        | 22.7        | 54.7        | 17.5        | 0.3        |
| 與父母雙方及祖父母<br>同住      | 360,037          | 100.0        | 1.0        | 4.8        | 29.9        | 51.5        | 12.7        | 0.1        |
| 與父母雙方、祖父母<br>及其他親屬同住 | 237,751          | 100.0        | 0.4        | 10.0       | 35.7        | 47.2        | 6.0         | 0.6        |
| 與父或母一方同住             | 101,891          | 100.0        | 1.0        | 8.9        | 34.0        | 37.1        | 7.1         | 11.9       |
| 未與父母住但與祖父<br>母同住     | 31,675           | 100.0        | 1.6        | 1.3        | 22.5        | 57.8        | 10.3        | 6.4        |
| 其他*                  | 500              | 100.0        | -          | -          | -           | 100.0       | -           | -          |

備註：「\*」之樣本數不足 30，代表性恐有不足，引用時請審慎。

表 4 學齡前兒童父母親之教育程度(續)

中華民國 107 年 8 月

單位：人；%

| 項目別              | 母親         |            |             |             |            |            |
|------------------|------------|------------|-------------|-------------|------------|------------|
|                  | 國小及<br>以下  | 國(初)中      | 高中(職)       | 專科、<br>大學   | 研究所<br>以上  | 不清楚        |
| <b>總計</b>        | <b>0.9</b> | <b>4.9</b> | <b>26.2</b> | <b>58.9</b> | <b>7.7</b> | <b>1.3</b> |
| <b>性別</b>        |            |            |             |             |            |            |
| 男                | 1.2        | 5.2        | 26.5        | 58.2        | 7.9        | 1.1        |
| 女                | 0.7        | 4.6        | 25.9        | 59.7        | 7.5        | 1.6        |
| <b>年齡別</b>       |            |            |             |             |            |            |
| 0~未滿3歲           | 0.5        | 4.6        | 24.1        | 61.1        | 8.7        | 0.9        |
| 3~未滿6歲           | 1.3        | 5.2        | 28.1        | 56.9        | 6.8        | 1.7        |
| <b>地區別</b>       |            |            |             |             |            |            |
| 北部地區             | 0.9        | 4.7        | 24.2        | 61.5        | 8.3        | 0.4        |
| 中部地區             | 1.4        | 5.7        | 28.5        | 55.0        | 6.8        | 2.6        |
| 南部地區             | 0.3        | 4.5        | 27.3        | 58.8        | 7.3        | 1.9        |
| 東部地區             | -          | 5.7        | 29.4        | 51.3        | 9.9        | 3.7        |
| 金馬地區*            | 14.4       | -          | 35.0        | 42.4        | 8.2        | -          |
| <b>父母親婚姻狀況</b>   |            |            |             |             |            |            |
| 結婚，且同住一起         | 0.8        | 4.5        | 25.1        | 60.7        | 8.1        | 0.7        |
| 結婚，但不住在一起        | 1.2        | 2.4        | 27.5        | 61.6        | 6.0        | 1.3        |
| 未婚單親             | 2.8        | 12.7       | 33.1        | 40.7        | 5.8        | 5.0        |
| 未婚同居*            | -          | 16.8       | 71.5        | -           | -          | 11.7       |
| 離婚               | 2.1        | 10.5       | 39.9        | 33.2        | 2.6        | 11.8       |
| 一方去世*            | -          | 24.6       | 50.3        | 13.0        | -          | 12.1       |
| <b>父母親工作狀況</b>   |            |            |             |             |            |            |
| 父母親均有工作          | 0.9        | 3.3        | 20.7        | 64.2        | 10.1       | 0.7        |
| 僅父親有工作           | 0.8        | 6.1        | 32.5        | 54.2        | 3.9        | 2.4        |
| 僅母親有工作           | 0.9        | 12.5       | 37.1        | 42.5        | 7.1        | -          |
| 均無工作*            | -          | 11.8       | 60.9        | 8.5         | 12.9       | 5.9        |
| 其他/不詳*           | 9.1        | 14.7       | 39.5        | 33.6        | 0.0        | 3.1        |
| <b>居住狀態</b>      |            |            |             |             |            |            |
| 與父母雙方同住          | 0.8        | 3.0        | 21.5        | 62.8        | 11.3       | 0.6        |
| 與父母雙方及祖父母同住      | 1.3        | 6.1        | 25.8        | 59.2        | 6.7        | 0.9        |
| 與父母雙方、祖父母及其他親屬同住 | 0.4        | 5.8        | 32.4        | 57.6        | 2.8        | 1.0        |
| 與父或母一方同住         | 2.0        | 8.6        | 32.4        | 45.3        | 4.2        | 7.5        |
| 未與父母住但與祖父母同住     | -          | 3.3        | 38.0        | 47.4        | 11.3       | -          |
| 其他*              | -          | -          | -           | 100.0       | -          | -          |

備註：「\*」之樣本數不足 30，代表性恐有不足，引用時請審慎。

表 5 家庭最近一年之平均每月支出情形

中華民國 107 年 8 月

單位：人；元；%

| 項目別              | 總計               |              | 未滿       | 20,000-  | 30,000-  | 40,000-  |
|------------------|------------------|--------------|----------|----------|----------|----------|
|                  | 人數               | 百分比          | 20,000 元 | 29,999 元 | 39,999 元 | 49,999 元 |
| <b>總計</b>        | <b>1,232,402</b> | <b>100.0</b> | 2.7      | 10.1     | 17.4     | 22.2     |
| <b>性別</b>        |                  |              |          |          |          |          |
| 男                | 638,276          | 100.0        | 3.0      | 10.1     | 16.9     | 22.0     |
| 女                | 594,126          | 100.0        | 2.4      | 10.1     | 17.9     | 22.4     |
| <b>年齡別</b>       |                  |              |          |          |          |          |
| 0~未滿 3 歲         | 592,129          | 100.0        | 2.6      | 10.6     | 17.4     | 22.9     |
| 3~未滿 6 歲         | 640,273          | 100.0        | 2.7      | 9.6      | 17.4     | 21.6     |
| <b>地區別</b>       |                  |              |          |          |          |          |
| 北部地區             | 600,476          | 100.0        | 2.2      | 9.4      | 16.3     | 22.1     |
| 中部地區             | 307,726          | 100.0        | 5.2      | 12.1     | 16.5     | 22.1     |
| 南部地區             | 292,304          | 100.0        | 1.4      | 8.3      | 19.4     | 23.7     |
| 東部地區             | 24,845           | 100.0        | -        | 19.4     | 23.9     | 11.5     |
| 金馬地區*            | 7,051            | 100.0        | -        | 19.9     | 43.7     | 14.4     |
| <b>父母親婚姻狀況</b>   |                  |              |          |          |          |          |
| 結婚，且同住一起         | 1,113,677        | 100.0        | 2.4      | 9.2      | 16.7     | 22.9     |
| 結婚，但不住在一起        | 41,327           | 100.0        | 3.0      | 14.5     | 23.1     | 13.0     |
| 未婚單親             | 15,471           | 100.0        | 10.5     | 26.8     | 16.8     | 14.3     |
| 未婚同居*            | 3,568            | 100.0        | -        | 12.7     | 47.6     | 28.1     |
| 離婚               | 54,433           | 100.0        | 6.4      | 19.6     | 27.4     | 16.3     |
| 一方去世*            | 3,926            | 100.0        | 13.0     | -        | -        | 36.6     |
| <b>父母親工作狀況</b>   |                  |              |          |          |          |          |
| 父母親均有工作          | 716,605          | 100.0        | 1.7      | 8.9      | 14.2     | 20.9     |
| 僅父親有工作           | 438,764          | 100.0        | 3.7      | 9.8      | 22.6     | 25.4     |
| 僅母親有工作           | 54,244           | 100.0        | 3.9      | 21.1     | 15.7     | 17.5     |
| 均無工作*            | 11,446           | 100.0        | 6.9      | 26.3     | 24.5     | 7.9      |
| 其他/不詳*           | 11,343           | 100.0        | 14.5     | 24.5     | 12.8     | 19.5     |
| <b>居住狀態</b>      |                  |              |          |          |          |          |
| 與父母雙方同住          | 500,548          | 100.0        | 2.4      | 9.3      | 19.4     | 26.5     |
| 與父母雙方及祖父母同住      | 360,037          | 100.0        | 1.7      | 9.9      | 15.4     | 22.2     |
| 與父母雙方、祖父母及其他親屬同住 | 237,751          | 100.0        | 2.9      | 8.5      | 13.0     | 15.7     |
| 與父或母一方同住         | 101,891          | 100.0        | 5.5      | 17.7     | 22.9     | 15.3     |
| 未與父母住但與祖父母同住     | 31,675           | 100.0        | 8.5      | 13.1     | 23.6     | 26.8     |
| 其他*              | 500              | 100.0        | -        | -        | -        | -        |

備註：「\*」之樣本數不足 30，代表性恐有不足，引用時請審慎。

表 5 家庭最近一年之平均每月支出情形(續)

中華民國 107 年 8 月

單位：人；元；%

| 項目別                  | 50,000-<br>59,999 元 | 60,000-<br>69,999 元 | 70,000-<br>79,999 元 | 80,000 元<br>以上 | 兒童花費佔<br>全家每月平<br>均支出比率 |
|----------------------|---------------------|---------------------|---------------------|----------------|-------------------------|
| <b>總計</b>            | 20.9                | 10.3                | 6.7                 | 9.7            | 24.1                    |
| <b>性別</b>            |                     |                     |                     |                |                         |
| 男                    | 19.7                | 11.2                | 6.7                 | 10.6           | 23.9                    |
| 女                    | 22.1                | 9.5                 | 6.7                 | 8.8            | 24.3                    |
| <b>年齡別</b>           |                     |                     |                     |                |                         |
| 0~未滿 3 歲             | 19.8                | 9.7                 | 6.5                 | 10.5           | 23.6                    |
| 3~未滿 6 歲             | 21.8                | 11.0                | 6.9                 | 9.0            | 24.5                    |
| <b>地區別</b>           |                     |                     |                     |                |                         |
| 北部地區                 | 22.8                | 10.1                | 6.7                 | 10.5           | 25.0                    |
| 中部地區                 | 15.3                | 10.7                | 8.1                 | 10.0           | 23.0                    |
| 南部地區                 | 23.0                | 10.7                | 5.5                 | 7.9            | 23.8                    |
| 東部地區                 | 24.1                | 7.8                 | 5.9                 | 7.4            | 18.4                    |
| 金馬地區*                | -                   | 7.2                 | -                   | 14.9           | 27.2                    |
| <b>父母親婚姻狀況</b>       |                     |                     |                     |                |                         |
| 結婚，且同住一起             | 21.7                | 10.6                | 6.6                 | 10.0           | 23.7                    |
| 結婚，但不住在一起            | 17.2                | 12.5                | 13.2                | 3.5            | 24.2                    |
| 未婚單親                 | 12.1                | 7.3                 | 2.9                 | 9.3            | 34.0                    |
| 未婚同居*                | -                   | -                   | -                   | 11.5           | 26.6                    |
| 離婚                   | 11.5                | 6.0                 | 6.5                 | 6.3            | 27.9                    |
| 一方去世*                | 12.1                | -                   | -                   | 38.3           | 27.7                    |
| <b>父母親工作狀況</b>       |                     |                     |                     |                |                         |
| 父母親均有工作              | 24.3                | 12.0                | 7.4                 | 10.5           | 24.8                    |
| 僅父親有工作               | 17.0                | 8.0                 | 5.1                 | 8.4            | 22.6                    |
| 僅母親有工作               | 10.1                | 10.0                | 9.1                 | 12.7           | 27.5                    |
| 均無工作*                | 12.8                | -                   | 13.1                | 8.4            | 24.9                    |
| 其他/不詳*               | 11.1                | 10.0                | 3.9                 | 3.6            | 22.7                    |
| <b>居住狀態</b>          |                     |                     |                     |                |                         |
| 與父母雙方同住              | 19.5                | 9.4                 | 5.1                 | 8.5            | 25.5                    |
| 與父母雙方及祖父母同住          | 25.0                | 12.1                | 6.2                 | 7.5            | 22.5                    |
| 與父母雙方、祖父母及其他<br>親屬同住 | 21.2                | 11.0                | 10.7                | 16.9           | 21.5                    |
| 與父或母一方同住             | 13.8                | 8.9                 | 8.3                 | 7.7            | 27.6                    |
| 未與父母住但與祖父母同住         | 14.1                | 6.2                 | 1.6                 | 6.1            | 28.3                    |
| 其他*                  | 100.0               | -                   | -                   | -              | 30.0                    |

備註：「\*」之樣本數不足 30，代表性恐有不足，引用時請審慎。

表 6 家庭每月對學齡前兒童之主要支出項目

中華民國 107 年 8 月

單位：人；重要度；%

| 項目別              | 人數               | 食物          |             |             |             | 托育費用        |             |            |            |
|------------------|------------------|-------------|-------------|-------------|-------------|-------------|-------------|------------|------------|
|                  |                  | 重要度         | 最主要         | 次要          | 再次要         | 重要度         | 最主要         | 次要         | 再次要        |
| <b>總計</b>        | <b>1,232,402</b> | <b>70.6</b> | <b>45.4</b> | <b>31.2</b> | <b>13.3</b> | <b>31.5</b> | <b>25.9</b> | <b>7.7</b> | <b>1.1</b> |
| <b>性別</b>        |                  |             |             |             |             |             |             |            |            |
| 男                | 638,276          | 70.7        | 45.5        | 31.2        | 13.1        | 32.1        | 26.4        | 8.0        | 1.3        |
| 女                | 594,126          | 70.4        | 45.2        | 31.1        | 13.5        | 30.8        | 25.5        | 7.4        | 1.0        |
| <b>年齡別</b>       |                  |             |             |             |             |             |             |            |            |
| 0~未滿3歲           | 592,129          | 82.5        | 65.8        | 21.4        | 7.0         | 21.7        | 19.3        | 3.0        | 1.2        |
| 3~未滿6歲           | 640,273          | 59.6        | 26.4        | 40.1        | 19.1        | 40.5        | 32.1        | 12.1       | 1.1        |
| <b>地區別</b>       |                  |             |             |             |             |             |             |            |            |
| 北部地區             | 600,476          | 69.1        | 47.1        | 25.6        | 14.9        | 33.0        | 25.0        | 11.4       | 1.1        |
| 中部地區             | 307,726          | 71.1        | 43.1        | 36.4        | 11.1        | 20.9        | 18.6        | 2.6        | 1.8        |
| 南部地區             | 292,304          | 72.6        | 43.7        | 36.9        | 12.8        | 40.4        | 36.6        | 5.5        | 0.3        |
| 東部地區             | 24,845           | 76.1        | 47.5        | 37.5        | 10.7        | 21.1        | 16.1        | 7.5        | -          |
| 金馬地區*            | 7,051            | 68.7        | 56.4        | 14.4        | 8.2         | 31.3        | 21.0        | 8.2        | 14.4       |
| <b>父母親婚姻狀況</b>   |                  |             |             |             |             |             |             |            |            |
| 結婚，且同住一起         | 1,113,677        | 70.7        | 46.2        | 30.3        | 13.0        | 31.1        | 25.6        | 7.7        | 1.2        |
| 結婚，但不住在一起        | 41,327           | 68.2        | 39.3        | 34.5        | 17.5        | 32.8        | 27.7        | 7.0        | 1.2        |
| 未婚單親             | 15,471           | 74.9        | 51.2        | 31.5        | 7.9         | 38.4        | 36.1        | 3.5        | -          |
| 未婚同居*            | 3,568            | 75.1        | 40.0        | 45.4        | 14.6        | 11.2        | -           | 16.8       | -          |
| 離婚               | 54,433           | 67.3        | 32.7        | 42.5        | 18.6        | 37.9        | 31.0        | 9.8        | 1.0        |
| 一方去世*            | 3,926            | 70.7        | 24.5        | 63.2        | 12.3        | 19.9        | 12.3        | 11.5       | -          |
| <b>父母親工作狀況</b>   |                  |             |             |             |             |             |             |            |            |
| 父母親均有工作          | 716,605          | 64.8        | 35.4        | 35.7        | 16.7        | 42.5        | 35.5        | 9.7        | 1.7        |
| 僅父親有工作           | 438,764          | 79.3        | 60.9        | 23.5        | 8.1         | 13.6        | 10.3        | 4.8        | 0.3        |
| 僅母親有工作           | 54,244           | 71.6        | 39.0        | 43.0        | 11.6        | 35.2        | 31.8        | 4.6        | 1.0        |
| 均無工作*            | 11,446           | 78.2        | 65.4        | 8.0         | 22.5        | 20.8        | 12.9        | 11.9       | -          |
| 其他/不詳*           | 11,343           | 84.6        | 80.0        | 5.8         | 2.0         | 20.1        | 15.2        | 7.3        | -          |
| <b>居住狀態</b>      |                  |             |             |             |             |             |             |            |            |
| 與父母雙方同住          | 500,548          | 67.0        | 40.0        | 33.2        | 14.5        | 34.7        | 29.3        | 7.4        | 1.5        |
| 與父母雙方及祖父母同住      | 360,037          | 73.3        | 51.1        | 27.6        | 11.6        | 29.3        | 23.9        | 7.8        | 0.7        |
| 與父母雙方、祖父母及其他親屬同住 | 237,751          | 74.2        | 51.6        | 27.9        | 12.0        | 26.8        | 20.8        | 8.5        | 1.2        |
| 與父或母一方同住         | 101,891          | 68.3        | 37.5        | 38.2        | 16.1        | 35.1        | 29.6        | 7.8        | 1.0        |
| 未與父母住但與祖父母同住     | 31,675           | 75.6        | 43.3        | 41.7        | 13.5        | 27.6        | 22.9        | 7.0        | -          |
| 其他*              | 500              | 33.3        | -           | -           | 100.0       | 100.0       | 100.0       | -          | -          |

備註：1.重要度計算方式為「最主要項目填答比率\*1+次要項目填答比率\*2/3+再次要項目填答比率\*1/3」。

2. 「\*」之樣本數不足 30，代表性恐有不足，引用時請審慎。

表 6 家庭每月對學齡前兒童之主要支出項目(續 1)

中華民國 107 年 8 月

單位：人；重要度；%

| 項目別              | 教育、才藝       |             |            |            | 衣物          |            |             |             |
|------------------|-------------|-------------|------------|------------|-------------|------------|-------------|-------------|
|                  | 重要度         | 最主要         | 次要         | 再次要        | 重要度         | 最主要        | 次要          | 再次要         |
| <b>總計</b>        | <b>28.0</b> | <b>20.4</b> | <b>7.3</b> | <b>8.0</b> | <b>23.7</b> | <b>1.4</b> | <b>23.8</b> | <b>19.3</b> |
| <b>性別</b>        |             |             |            |            |             |            |             |             |
| 男                | 27.2        | 20.3        | 6.4        | 8.0        | 23.7        | 1.5        | 24.0        | 18.7        |
| 女                | 28.8        | 20.6        | 8.2        | 8.0        | 23.7        | 1.4        | 23.6        | 19.9        |
| <b>年齡別</b>       |             |             |            |            |             |            |             |             |
| 0~未滿3歲           | 7.1         | 4.1         | 2.5        | 3.8        | 33.7        | 2.5        | 37.0        | 19.5        |
| 3~未滿6歲           | 47.3        | 35.5        | 11.7       | 11.9       | 14.5        | 0.4        | 11.6        | 19.1        |
| <b>地區別</b>       |             |             |            |            |             |            |             |             |
| 北部地區             | 26.7        | 18.9        | 6.9        | 9.6        | 27.7        | 1.9        | 29.5        | 18.3        |
| 中部地區             | 36.0        | 29.9        | 6.2        | 5.9        | 20.6        | 1.8        | 17.4        | 21.4        |
| 南部地區             | 22.0        | 13.5        | 9.3        | 6.8        | 19.2        | 0.2        | 18.6        | 20.1        |
| 東部地區             | 30.6        | 23.3        | 8.0        | 5.7        | 19.5        | -          | 22.0        | 14.5        |
| 金馬地區*            | 27.0        | 15.4        | 6.7        | 21.5       | 23.9        | -          | 35.8        | -           |
| <b>父母親婚姻狀況</b>   |             |             |            |            |             |            |             |             |
| 結婚，且同住一起         | 27.3        | 19.7        | 7.2        | 8.4        | 23.8        | 1.4        | 24.4        | 18.4        |
| 結婚，但不住在一起        | 32.1        | 23.8        | 11.3       | 2.3        | 20.7        | 2.2        | 13.4        | 28.7        |
| 未婚單親             | 9.5         | 9.5         | -          | -          | 33.7        | -          | 38.0        | 25.2        |
| 未婚同居*            | 60.0        | 60.0        | -          | -          | 17.9        | -          | 14.6        | 24.4        |
| 離婚               | 40.5        | 31.4        | 10.1       | 7.1        | 21.9        | 1.2        | 17.6        | 26.9        |
| 一方去世*            | 49.5        | 49.5        | -          | -          | 21.7        | -          | 13.0        | 39.0        |
| <b>父母親工作狀況</b>   |             |             |            |            |             |            |             |             |
| 父母親均有工作          | 30.4        | 21.6        | 8.8        | 8.7        | 19.0        | 1.5        | 16.9        | 18.7        |
| 僅父親有工作           | 24.2        | 18.5        | 5.2        | 6.9        | 30.8        | 1.5        | 34.2        | 19.6        |
| 僅母親有工作           | 31.7        | 24.7        | 6.1        | 8.8        | 24.4        | -          | 24.4        | 24.4        |
| 均無工作*            | 23.1        | 17.8        | 4.1        | 7.8        | 30.6        | -          | 32.0        | 27.7        |
| 其他/不詳*           | 6.0         | 3.2         | 4.2        | -          | 37.6        | 1.6        | 45.6        | 16.9        |
| <b>居住狀態</b>      |             |             |            |            |             |            |             |             |
| 與父母雙方同住          | 31.4        | 22.4        | 8.8        | 9.6        | 22.4        | 1.4        | 22.5        | 18.0        |
| 與父母雙方及祖父母同住      | 24.3        | 17.7        | 6.2        | 7.5        | 24.6        | 0.8        | 26.5        | 18.3        |
| 與父母雙方、祖父母及其他親屬同住 | 23.2        | 17.3        | 5.3        | 7.1        | 25.4        | 2.6        | 24.7        | 19.1        |
| 與父或母一方同住         | 33.8        | 26.2        | 9.5        | 3.8        | 23.5        | 1.5        | 19.3        | 27.2        |
| 未與父母住但與祖父母同住     | 31.4        | 26.3        | 3.2        | 9.0        | 23.7        | -          | 21.7        | 27.5        |
| 其他*              | 66.7        | -           | 100.0      | -          | -           | -          | -           | -           |

備註：1.重要度計算方式為「最主要項目填答比率\*1+次要項目填答比率\*2/3+再次要項目填答比率\*1/3」。

2. 「\*」之樣本數不足 30，代表性恐有不足，引用時請審慎。



表 6 家庭每月對學齡前兒童之主要支出項目(續 2)

中華民國 107 年 8 月

單位：人；重要度；%

| 項目別              | 儲蓄(教育基金、保險) |            |             |             | 玩樂、玩具       |            |            |             |
|------------------|-------------|------------|-------------|-------------|-------------|------------|------------|-------------|
|                  | 重要度         | 最主要        | 次要          | 再次要         | 重要度         | 最主要        | 次要         | 再次要         |
| <b>總計</b>        | <b>19.4</b> | <b>4.4</b> | <b>13.8</b> | <b>17.4</b> | <b>10.0</b> | <b>0.5</b> | <b>5.0</b> | <b>18.4</b> |
| <b>性別</b>        |             |            |             |             |             |            |            |             |
| 男                | 19.0        | 4.0        | 13.3        | 18.1        | 10.3        | 0.6        | 5.5        | 18.0        |
| 女                | 19.9        | 4.8        | 14.3        | 16.5        | 9.7         | 0.5        | 4.4        | 18.8        |
| <b>年齡別</b>       |             |            |             |             |             |            |            |             |
| 0~未滿 3 歲         | 19.7        | 5.1        | 13.1        | 17.4        | 11.2        | 0.6        | 5.5        | 20.7        |
| 3~未滿 6 歲         | 19.1        | 3.8        | 14.4        | 17.4        | 8.9         | 0.5        | 4.6        | 16.3        |
| <b>地區別</b>       |             |            |             |             |             |            |            |             |
| 北部地區             | 18.3        | 4.9        | 14.5        | 11.2        | 11.9        | 0.6        | 5.5        | 22.7        |
| 中部地區             | 20.9        | 3.5        | 13.0        | 26.1        | 8.3         | 0.3        | 5.4        | 13.2        |
| 南部地區             | 20.3        | 4.2        | 13.6        | 21.0        | 7.1         | 0.3        | 3.3        | 13.8        |
| 東部地區             | 15.4        | 7.4        | 3.9         | 16.2        | 17.2        | 1.6        | 8.9        | 28.8        |
| 金馬地區*            | 23.3        | -          | 28.2        | 13.4        | 21.2        | 7.2        | 6.7        | 28.6        |
| <b>父母親婚姻狀況</b>   |             |            |             |             |             |            |            |             |
| 結婚，且同住一起         | 20.1        | 4.7        | 14.1        | 18.1        | 10.0        | 0.6        | 5.0        | 18.4        |
| 結婚，但不住在一起        | 17.6        | 3.4        | 15.5        | 11.6        | 12.6        | -          | 10.2       | 17.4        |
| 未婚單親             | 3.1         | -          | 3.3         | 2.7         | 12.3        | -          | 7.3        | 22.3        |
| 未婚同居*            | 15.8        | -          | -           | 47.4        | 4.5         | -          | -          | 13.6        |
| 離婚               | 11.6        | 0.8        | 10.6        | 11.0        | 8.1         | 0.9        | 1.8        | 18.1        |
| 一方去世*            | 21.9        | 13.7       | 12.3        | -           | 7.9         | -          | -          | 23.6        |
| <b>父母親工作狀況</b>   |             |            |             |             |             |            |            |             |
| 父母親均有工作          | 20.1        | 3.6        | 15.1        | 19.3        | 8.6         | 0.7        | 4.0        | 15.9        |
| 僅父親有工作           | 19.6        | 6.1        | 12.4        | 15.6        | 12.3        | 0.4        | 6.6        | 22.5        |
| 僅母親有工作           | 14.4        | 3.5        | 10.3        | 11.9        | 7.4         | -          | 3.6        | 15.1        |
| 均無工作*            | 9.9         | -          | 12.8        | 4.0         | 14.0        | -          | 11.7       | 18.6        |
| 其他/不詳*           | 4.0         | -          | 4.3         | 3.6         | 14.3        | -          | 6.1        | 30.6        |
| <b>居住狀態</b>      |             |            |             |             |             |            |            |             |
| 與父母雙方同住          | 20.0        | 4.3        | 14.7        | 17.4        | 10.4        | 0.7        | 5.0        | 19.0        |
| 與父母雙方及祖父母同住      | 19.1        | 4.3        | 13.6        | 17.2        | 10.6        | 0.5        | 5.3        | 19.7        |
| 與父母雙方、祖父母及其他親屬同住 | 21.8        | 5.6        | 13.8        | 21.1        | 8.4         | 0.2        | 4.2        | 16.2        |
| 與父或母一方同住         | 13.8        | 2.4        | 12.0        | 10.3        | 10.2        | 0.5        | 5.2        | 18.7        |
| 未與父母住但與祖父母同住     | 14.1        | 4.6        | 7.7         | 13.2        | 7.7         | -          | 6.3        | 10.6        |
| 其他*              | -           | -          | -           | -           | -           | -          | -          | -           |

備註：1.重要度計算方式為「最主要項目填答比率\*1+次要項目填答比率\*2/3+再次要項目填答比率\*1/3」。

2. 「\*」之樣本數不足 30，代表性恐有不足，引用時請審慎。

表 6 家庭每月對學齡前兒童之主要支出項目(續 3)

中華民國 107 年 8 月

單位：人；重要度；%

| 項目別                  | 尿布(片)      |            |            |            | 醫療         |            |            |            |
|----------------------|------------|------------|------------|------------|------------|------------|------------|------------|
|                      | 重要度        | 最主要        | 次要         | 再次要        | 重要度        | 最主要        | 次要         | 再次要        |
| <b>總計</b>            | <b>6.6</b> | <b>0.7</b> | <b>6.0</b> | <b>5.6</b> | <b>5.4</b> | <b>0.6</b> | <b>3.2</b> | <b>8.1</b> |
| <b>性別</b>            |            |            |            |            |            |            |            |            |
| 男                    | 6.0        | 0.6        | 5.6        | 4.9        | 6.0        | 0.6        | 3.8        | 8.4        |
| 女                    | 7.2        | 0.8        | 6.3        | 6.4        | 4.9        | 0.6        | 2.6        | 7.7        |
| <b>年齡別</b>           |            |            |            |            |            |            |            |            |
| 0~未滿3歲               | 12.7       | 1.5        | 11.3       | 11.0       | 6.1        | 0.6        | 3.4        | 9.6        |
| 3~未滿6歲               | 0.9        | -          | 1.0        | 0.7        | 4.9        | 0.6        | 3.0        | 6.6        |
| <b>地區別</b>           |            |            |            |            |            |            |            |            |
| 北部地區                 | 3.4        | 0.5        | 1.3        | 6.0        | 4.8        | 0.6        | 2.8        | 6.9        |
| 中部地區                 | 10.9       | 1.1        | 12.7       | 3.9        | 7.0        | 0.5        | 4.7        | 10.0       |
| 南部地區                 | 8.6        | 0.6        | 8.6        | 6.9        | 5.2        | 0.8        | 2.3        | 8.7        |
| 東部地區                 | 6.7        | 2.1        | 4.6        | 4.4        | 5.8        | -          | 5.6        | 6.2        |
| 金馬地區*                | -          | -          | -          | -          | 2.4        | -          | -          | 7.2        |
| <b>父母親婚姻狀況</b>       |            |            |            |            |            |            |            |            |
| 結婚，且同住一起             | 6.6        | 0.7        | 6.1        | 5.6        | 5.4        | 0.5        | 3.3        | 8.0        |
| 結婚，但不住在一起            | 7.2        | 2.2        | 3.6        | 7.8        | 3.8        | 1.3        | 0.9        | 5.8        |
| 未婚單親                 | 9.6        | -          | 8.6        | 11.6       | 13.8       | 3.2        | 7.8        | 16.3       |
| 未婚同居*                | 15.5       | -          | 23.2       | -          | -          | -          | -          | -          |
| 離婚                   | 3.3        | -          | 3.7        | 2.5        | 6.1        | 0.9        | 2.9        | 9.8        |
| 一方去世*                | 4.0        | -          | -          | 12.1       | -          | -          | -          | -          |
| <b>父母親工作狀況</b>       |            |            |            |            |            |            |            |            |
| 父母親均有工作              | 5.2        | 0.4        | 5.0        | 4.2        | 5.0        | 0.6        | 3.0        | 7.1        |
| 僅父親有工作               | 8.7        | 1.2        | 7.4        | 7.7        | 5.9        | 0.6        | 3.4        | 9.1        |
| 僅母親有工作               | 5.0        | -          | 3.3        | 8.2        | 6.1        | 0.9        | 2.8        | 10.0       |
| 均無工作*                | 11.3       | 3.9        | 11.1       | -          | 8.5        | -          | 4.7        | 16.1       |
| 其他/不詳*               | 14.0       | -          | 16.2       | 9.6        | 10.2       | -          | 10.7       | 9.2        |
| <b>居住狀態</b>          |            |            |            |            |            |            |            |            |
| 與父母雙方同住              | 4.2        | 0.7        | 3.3        | 4.1        | 4.4        | 0.4        | 2.9        | 6.2        |
| 與父母雙方及祖父母同住          | 7.8        | 0.6        | 7.6        | 6.5        | 6.4        | 0.5        | 3.4        | 10.6       |
| 與父母雙方、祖父母及其他<br>親屬同住 | 9.9        | 0.8        | 10.1       | 7.2        | 5.4        | 0.6        | 3.5        | 7.2        |
| 與父或母一方同住             | 5.6        | 0.9        | 4.2        | 5.8        | 6.1        | 1.5        | 2.0        | 9.6        |
| 未與父母住但與祖父母同住         | 7.1        | 1.4        | 4.7        | 7.9        | 10.2       | 1.6        | 7.7        | 10.2       |
| 其他*                  | -          | -          | -          | -          | -          | -          | -          | -          |

備註：1.重要度計算方式為「最主要項目填答比率\*1+次要項目填答比率\*2/3+再次要項目填答比率\*1/3」。

2.「\*」之樣本數不足30，代表性恐有不足，引用時請審慎。

表 6 家庭每月對學齡前兒童之主要支出項目(續完)

中華民國 107 年 8 月

單位：人；重要度；%

| 項目別              | 書籍         |            |            |            | 交通         |            |            |            |
|------------------|------------|------------|------------|------------|------------|------------|------------|------------|
|                  | 重要度        | 最主要        | 次要         | 再次要        | 重要度        | 最主要        | 次要         | 再次要        |
| <b>總計</b>        | <b>2.9</b> | <b>0.4</b> | <b>1.7</b> | <b>3.9</b> | <b>0.6</b> | <b>0.2</b> | <b>0.3</b> | <b>0.9</b> |
| <b>性別</b>        |            |            |            |            |            |            |            |            |
| 男                | 2.6        | 0.4        | 1.5        | 3.6        | 0.9        | 0.2        | 0.5        | 1.1        |
| 女                | 3.1        | 0.4        | 1.9        | 4.3        | 0.4        | 0.2        | 0.1        | 0.6        |
| <b>年齡別</b>       |            |            |            |            |            |            |            |            |
| 0~未滿3歲           | 2.8        | 0.2        | 2.2        | 3.2        | 0.7        | 0.2        | 0.4        | 0.9        |
| 3~未滿6歲           | 2.9        | 0.6        | 1.3        | 4.6        | 0.6        | 0.1        | 0.2        | 0.8        |
| <b>地區別</b>       |            |            |            |            |            |            |            |            |
| 北部地區             | 3.1        | 0.4        | 1.9        | 4.4        | 0.5        | -          | 0.5        | 0.7        |
| 中部地區             | 2.2        | 0.6        | 1.3        | 2.0        | 1.1        | 0.6        | 0.1        | 1.2        |
| 南部地區             | 2.9        | -          | 1.8        | 5.0        | 0.3        | -          | 0.2        | 0.5        |
| 東部地區             | 4.5        | 2.0        | 1.9        | 3.9        | 1.9        | -          | -          | 5.7        |
| 金馬地區*            | -          | -          | -          | -          | -          | -          | -          | -          |
| <b>父母親婚姻狀況</b>   |            |            |            |            |            |            |            |            |
| 結婚，且同住一起         | 2.9        | 0.4        | 1.7        | 4.1        | 0.7        | 0.2        | 0.3        | 0.8        |
| 結婚，但不住在一起        | 3.6        | -          | 3.7        | 3.6        | -          | -          | -          | -          |
| 未婚單親             | -          | -          | -          | -          | 1.2        | -          | -          | 3.5        |
| 未婚同居*            | -          | -          | -          | -          | -          | -          | -          | -          |
| 離婚               | 2.1        | 1.0        | 0.9        | 1.6        | 0.7        | -          | -          | 2.2        |
| 一方去世*            | 4.3        | -          | -          | 13.0       | -          | -          | -          | -          |
| <b>父母親工作狀況</b>   |            |            |            |            |            |            |            |            |
| 父母親均有工作          | 2.8        | 0.4        | 1.6        | 4.0        | 0.6        | 0.3        | 0.2        | 0.5        |
| 僅父親有工作           | 3.3        | 0.6        | 2.0        | 4.1        | 0.6        | -          | 0.3        | 1.2        |
| 僅母親有工作           | 1.8        | -          | 0.9        | 3.6        | 0.9        | -          | 0.9        | 0.9        |
| 均無工作*            | -          | -          | -          | -          | 2.5        | -          | 3.7        | -          |
| 其他/不詳*           | 1.1        | -          | -          | 3.2        | 3.1        | -          | -          | 9.3        |
| <b>居住狀態</b>      |            |            |            |            |            |            |            |            |
| 與父母雙方同住          | 3.1        | 0.5        | 1.6        | 4.8        | 0.9        | 0.3        | 0.5        | 0.8        |
| 與父母雙方及祖父母同住      | 2.9        | 0.4        | 1.9        | 3.6        | 0.5        | 0.1        | 0.1        | 0.9        |
| 與父母雙方、祖父母及其他親屬同住 | 2.8        | 0.4        | 1.8        | 3.4        | 0.4        | -          | 0.2        | 0.6        |
| 與父或母一方同住         | 2.3        | -          | 2.0        | 2.8        | 0.6        | -          | -          | 1.7        |
| 未與父母住但與祖父母同住     | 0.6        | -          | -          | 1.7        | -          | -          | -          | -          |
| 其他*              | -          | -          | -          | -          | -          | -          | -          | -          |

備註：1.重要度計算方式為「最主要項目填答比率\*1+次要項目填答比率\*2/3+再次要項目填答比率\*1/3」。

2.「\*」之樣本數不足30，代表性恐有不足，引用時請審慎。

表 7 家庭最近一年之平均每月收支狀況

中華民國 107 年 8 月

單位：人；%

| 項目別            | 總計               |              | 支出大於收入(不夠用) | 收支平衡        | 收入大於支出(有儲蓄) |
|----------------|------------------|--------------|-------------|-------------|-------------|
|                | 人數               | 百分比          |             |             |             |
| <b>總計</b>      | <b>1,232,402</b> | <b>100.0</b> | <b>21.0</b> | <b>51.9</b> | <b>27.1</b> |
| <b>性別</b>      |                  |              |             |             |             |
| 男              | 638,276          | 100.0        | 22.7        | 50.6        | 26.7        |
| 女              | 594,126          | 100.0        | 19.2        | 53.2        | 27.6        |
| <b>年齡別</b>     |                  |              |             |             |             |
| 0~未滿3歲         | 592,129          | 100.0        | 20.1        | 50.2        | 29.7        |
| 3~未滿6歲         | 640,273          | 100.0        | 21.9        | 53.4        | 24.8        |
| <b>地區別</b>     |                  |              |             |             |             |
| 北部地區           | 600,476          | 100.0        | 16.8        | 49.6        | 33.6        |
| 中部地區           | 307,726          | 100.0        | 25.6        | 55.8        | 18.6        |
| 南部地區           | 292,304          | 100.0        | 24.4        | 50.9        | 24.8        |
| 東部地區           | 24,845           | 100.0        | 30.3        | 59.8        | 9.8         |
| 金馬地區*          | 7,051            | 100.0        | 6.7         | 86.1        | 7.2         |
| <b>父母親婚姻狀況</b> |                  |              |             |             |             |
| 結婚，且同住一起       | 1,113,677        | 100.0        | 19.3        | 52.7        | 28.0        |
| 結婚，但不住在一起      | 41,327           | 100.0        | 29.5        | 47.9        | 22.6        |
| 未婚單親           | 15,471           | 100.0        | 48.0        | 32.8        | 19.2        |
| 未婚同居*          | 3,568            | 100.0        | 49.5        | 50.5        | -           |
| 離婚             | 54,433           | 100.0        | 38.4        | 44.0        | 17.6        |
| 一方去世*          | 3,926            | 100.0        | 49.7        | 50.3        | -           |
| <b>父母親工作狀況</b> |                  |              |             |             |             |
| 父母親均有工作        | 716,605          | 100.0        | 17.5        | 53.6        | 28.9        |
| 僅父親有工作         | 438,764          | 100.0        | 22.0        | 52.2        | 25.9        |
| 僅母親有工作         | 54,244           | 100.0        | 42.5        | 37.7        | 19.8        |
| 均無工作*          | 11,446           | 100.0        | 74.5        | 17.0        | 8.5         |
| 其他/不詳*         | 11,343           | 100.0        | 51.9        | 30.4        | 17.7        |
| <b>居住狀態</b>    |                  |              |             |             |             |
| 與父母雙方同住        | 500,548          | 100.0        | 16.8        | 55.2        | 28.0        |
| 與父母雙方及祖父母同住    | 360,037          | 100.0        | 20.9        | 49.4        | 29.7        |
| 與父母雙方、祖父母及其他   | 237,751          | 100.0        | 21.6        | 52.1        | 26.3        |
| <b>親屬同住</b>    |                  |              |             |             |             |
| 與父或母一方同住       | 101,891          | 100.0        | 37.4        | 44.4        | 18.2        |
| 未與父母住但與祖父母同住   | 31,675           | 100.0        | 32.0        | 47.6        | 20.4        |
| 其他*            | 500              | 100.0        | -           | 100.0       | -           |

備註：「\*」之樣本數不足 30，代表性恐有不足，引用時請審慎。

表 8 學齡前兒童父母親目前的工作狀況

中華民國 107 年 8 月

單位：人；%

| 項目別                  | 總計               |              | 父親          |            |            | 母親          |             |            |
|----------------------|------------------|--------------|-------------|------------|------------|-------------|-------------|------------|
|                      | 人數               | 百分比          | 有           | 沒有         | 不清楚        | 有           | 沒有          | 不清楚        |
| <b>總計</b>            | <b>1,232,402</b> | <b>100.0</b> | <b>93.7</b> | <b>3.4</b> | <b>2.8</b> | <b>62.5</b> | <b>35.5</b> | <b>2.0</b> |
| <b>性別</b>            |                  |              |             |            |            |             |             |            |
| 男                    | 638,276          | 100.0        | 93.5        | 3.5        | 3.0        | 62.7        | 34.9        | 2.4        |
| 女                    | 594,126          | 100.0        | 94.0        | 3.3        | 2.7        | 62.3        | 36.1        | 1.5        |
| <b>年齡別</b>           |                  |              |             |            |            |             |             |            |
| 0~未滿3歲               | 592,129          | 100.0        | 93.8        | 3.6        | 2.6        | 55.6        | 43.6        | 0.8        |
| 3~未滿6歲               | 640,273          | 100.0        | 93.7        | 3.2        | 3.0        | 69.0        | 28.0        | 3.1        |
| <b>地區別</b>           |                  |              |             |            |            |             |             |            |
| 北部地區                 | 600,476          | 100.0        | 93.6        | 3.1        | 3.3        | 62.5        | 35.8        | 1.6        |
| 中部地區                 | 307,726          | 100.0        | 93.9        | 4.0        | 2.1        | 62.6        | 35.9        | 1.4        |
| 南部地區                 | 292,304          | 100.0        | 93.8        | 3.2        | 2.9        | 60.8        | 35.9        | 3.3        |
| 東部地區                 | 24,845           | 100.0        | 93.7        | 6.3        | -          | 77.1        | 19.7        | 3.2        |
| 金馬地區*                | 7,051            | 100.0        | 100.0       | -          | -          | 78.9        | 21.1        | -          |
| <b>父母親婚姻狀況</b>       |                  |              |             |            |            |             |             |            |
| 結婚，且同住一起             | 1,113,677        | 100.0        | 96.9        | 3.1        | 0.0        | 63.1        | 36.8        | 0.1        |
| 結婚，但不住在一起            | 41,327           | 100.0        | 86.7        | 7.1        | 6.2        | 68.6        | 27.3        | 4.1        |
| 未婚單親                 | 15,471           | 100.0        | 43.6        | 4.2        | 52.2       | 37.4        | 45.2        | 17.3       |
| 未婚同居*                | 3,568            | 100.0        | 88.5        | -          | 11.5       | 44.1        | 55.9        | -          |
| 離婚                   | 54,433           | 100.0        | 54.6        | 3.9        | 41.5       | 55.1        | 9.7         | 35.2       |
| 一方去世*                | 3,926            | 100.0        | 25.8        | 48.2       | 26.0       | 50.4        | 49.6        | -          |
| <b>居住狀態</b>          |                  |              |             |            |            |             |             |            |
| 與父母雙方同住              | 500,548          | 100.0        | 97.5        | 2.5        | -          | 58.8        | 41.0        | 0.3        |
| 與父母雙方及祖父母同住          | 360,037          | 100.0        | 97.2        | 2.7        | 0.1        | 66.3        | 33.5        | 0.1        |
| 與父母雙方、祖父母及其他<br>親屬同住 | 237,751          | 100.0        | 94.4        | 4.9        | 0.7        | 63.9        | 35.4        | 0.7        |
| 與父或母一方同住             | 101,891          | 100.0        | 60.9        | 7.1        | 32.0       | 57.2        | 24.3        | 18.5       |
| 未與父母住但與祖父母同住         | 31,675           | 100.0        | 95.7        | 3.0        | 1.3        | 85.6        | 7.8         | 6.6        |
| 其他*                  | 500              | 100.0        | 100.0       | -          | -          | 100.0       | -           | -          |

備註：「\*」之樣本數不足 30，代表性恐有不足，引用時請審慎。

表 9 學齡前兒童父親目前的職業

中華民國 107 年 8 月

單位：人；%

| 項目別                  | 總計               |              | 父親                   |             |                    |            |
|----------------------|------------------|--------------|----------------------|-------------|--------------------|------------|
|                      | 人數               | 百分比          | 民意代表、<br>主管及經理<br>人員 | 專業<br>人員    | 技術員及<br>助理專業<br>人員 | 事務支援<br>人員 |
| <b>總計</b>            | <b>1,155,369</b> | <b>100.0</b> | <b>4.5</b>           | <b>20.2</b> | <b>22.3</b>        | <b>4.2</b> |
| <b>性別</b>            |                  |              |                      |             |                    |            |
| 男                    | 596,837          | 100.0        | 4.2                  | 21.1        | 22.0               | 5.2        |
| 女                    | 558,532          | 100.0        | 4.7                  | 19.3        | 22.6               | 3.1        |
| <b>年齡別</b>           |                  |              |                      |             |                    |            |
| 0~未滿3歲               | 555,247          | 100.0        | 4.3                  | 20.1        | 23.1               | 3.8        |
| 3~未滿6歲               | 600,122          | 100.0        | 4.6                  | 20.4        | 21.5               | 4.6        |
| <b>地區別</b>           |                  |              |                      |             |                    |            |
| 北部地區                 | 561,865          | 100.0        | 7.2                  | 25.2        | 25.0               | 3.7        |
| 中部地區                 | 288,907          | 100.0        | 2.1                  | 15.4        | 17.7               | 4.4        |
| 南部地區                 | 274,259          | 100.0        | 1.8                  | 16.0        | 21.5               | 4.4        |
| 東部地區                 | 23,287           | 100.0        | -                    | 14.8        | 16.9               | 6.1        |
| 金馬地區*                | 7,051            | 100.0        | -                    | -           | 48.1               | 16.4       |
| <b>父母親婚姻狀況</b>       |                  |              |                      |             |                    |            |
| 結婚，且同住一起             | 1,078,913        | 100.0        | 4.5                  | 20.9        | 22.8               | 4.1        |
| 結婚，但不住在一起            | 35,810           | 100.0        | 4.0                  | 14.9        | 20.5               | 4.3        |
| 未婚單親                 | 6,746            | 100.0        | 7.1                  | 8.0         | 7.8                | 7.5        |
| 未婚同居*                | 3,157            | 100.0        | -                    | -           | -                  | -          |
| 離婚                   | 29,730           | 100.0        | 4.9                  | 4.8         | 9.0                | 6.6        |
| 一方去世*                | 1,013            | 100.0        | -                    | 53.1        | 46.9               | -          |
| <b>居住狀態</b>          |                  |              |                      |             |                    |            |
| 與父母雙方同住              | 488,068          | 100.0        | 6.0                  | 26.6        | 22.7               | 4.5        |
| 與父母雙方及祖父母同住          | 349,992          | 100.0        | 3.8                  | 16.3        | 24.2               | 4.1        |
| 與父母雙方、祖父母及其他<br>親屬同住 | 224,435          | 100.0        | 2.3                  | 15.2        | 20.7               | 3.4        |
| 與父或母一方同住             | 62,073           | 100.0        | 4.7                  | 12.1        | 14.0               | 6.5        |
| 未與父母住但與祖父母同住         | 30,301           | 100.0        | 2.8                  | 15.7        | 23.1               | -          |
| 其他*                  | 500              | 100.0        | -                    | 100.0       | -                  | -          |

備註：「\*」之樣本數不足 30，代表性恐有不足，引用時請審慎。

表 9 學齡前兒童父親目前的職業(續)

中華民國 107 年 8 月

單位：人；%

| 項目別              | 父親        |              |          |             |           |      |      |
|------------------|-----------|--------------|----------|-------------|-----------|------|------|
|                  | 服務及銷售工作人員 | 農、林、漁、牧業生產人員 | 技藝有關工作人員 | 機械設備操作及組裝人員 | 基層技術工及勞力工 | 軍人   | 不清楚  |
| 總計               | 18.7      | 2.2          | 9.1      | 9.0         | 6.9       | 2.8  | 0.2  |
| 性別               |           |              |          |             |           |      |      |
| 男                | 17.5      | 2.2          | 8.5      | 8.5         | 8.2       | 2.3  | 0.3  |
| 女                | 19.9      | 2.2          | 9.7      | 9.5         | 5.6       | 3.3  | 0.2  |
| 年齡別              |           |              |          |             |           |      |      |
| 0~未滿3歲           | 18.3      | 2.7          | 8.7      | 8.4         | 7.2       | 3.3  | 0.2  |
| 3~未滿6歲           | 19.0      | 1.8          | 9.4      | 9.5         | 6.7       | 2.3  | 0.2  |
| 地區別              |           |              |          |             |           |      |      |
| 北部地區             | 18.1      | 1.0          | 6.1      | 6.6         | 5.2       | 1.6  | 0.2  |
| 中部地區             | 19.8      | 3.6          | 12.1     | 14.2        | 8.7       | 1.7  | 0.3  |
| 南部地區             | 18.2      | 2.8          | 12.0     | 8.9         | 8.2       | 6.0  | 0.2  |
| 東部地區             | 21.0      | 6.7          | 10.2     | 4.1         | 11.6      | 8.5  | -    |
| 金馬地區*            | 28.3      | -            | -        | -           | 7.2       | -    | -    |
| 父母親婚姻狀況          |           |              |          |             |           |      |      |
| 結婚，且同住一起         | 18.6      | 2.2          | 8.9      | 9.1         | 6.5       | 2.2  | 0.1  |
| 結婚，但不住在一起        | 16.4      | 1.2          | 8.2      | 3.6         | 8.5       | 18.4 | -    |
| 未婚單親             | 7.9       | -            | 14.3     | 9.2         | 23.5      | 7.2  | 7.5  |
| 未婚同居*            | 29.7      | -            | -        | 15.3        | 36.0      | -    | 18.9 |
| 離婚               | 26.1      | 3.9          | 14.8     | 11.6        | 14.8      | 3.4  | -    |
| 一方去世*            | -         | -            | -        | -           | -         | -    | -    |
| 居住狀態             |           |              |          |             |           |      |      |
| 與父母雙方同住          | 18.0      | 2.0          | 7.6      | 6.0         | 4.2       | 2.3  | 0.1  |
| 與父母雙方及祖父母同住      | 20.4      | 1.9          | 8.7      | 10.5        | 7.3       | 2.4  | 0.3  |
| 與父母雙方、祖父母及其他親屬同住 | 16.8      | 3.1          | 11.8     | 13.6        | 11.2      | 1.6  | 0.3  |
| 與父或母一方同住         | 20.0      | 1.7          | 11.8     | 7.3         | 12.8      | 8.3  | 0.8  |
| 未與父母住但與祖父母同住     | 21.8      | 3.1          | 11.3     | 7.2         | 2.1       | 12.8 | -    |
| 其他*              | -         | -            | -        | -           | -         | -    | -    |

備註：「\*」之樣本數不足 30，代表性恐有不足，引用時請審慎。

表 10 學齡前兒童母親目前的職業

中華民國 107 年 8 月

單位：人；%

| 項目別                  | 總計             |              | 母親                   |             |                    |                |                   |
|----------------------|----------------|--------------|----------------------|-------------|--------------------|----------------|-------------------|
|                      | 人數             | 百分比          | 民意代表、<br>主管及經理<br>人員 | 專業<br>人員    | 技術員及<br>助理專業<br>人員 | 事務<br>支援<br>人員 | 服務及銷<br>售工作人<br>員 |
| <b>總計</b>            | <b>770,849</b> | <b>100.0</b> | <b>1.3</b>           | <b>20.4</b> | <b>12.3</b>        | <b>27.3</b>    | <b>27.0</b>       |
| <b>性別</b>            |                |              |                      |             |                    |                |                   |
| 男                    | 400,454        | 100.0        | 1.4                  | 19.5        | 11.2               | 28.1           | 25.7              |
| 女                    | 370,395        | 100.0        | 1.2                  | 21.4        | 13.5               | 26.4           | 28.4              |
| <b>年齡別</b>           |                |              |                      |             |                    |                |                   |
| 0~未滿 3 歲             | 329,114        | 100.0        | 1.4                  | 23.0        | 10.8               | 29.0           | 26.5              |
| 3~未滿 6 歲             | 441,735        | 100.0        | 1.2                  | 18.5        | 13.4               | 26.1           | 27.4              |
| <b>地區別</b>           |                |              |                      |             |                    |                |                   |
| 北部地區                 | 375,580        | 100.0        | 2.0                  | 21.0        | 13.3               | 30.9           | 24.6              |
| 中部地區                 | 192,788        | 100.0        | 1.0                  | 18.2        | 10.6               | 26.4           | 24.3              |
| 南部地區                 | 177,764        | 100.0        | 0.3                  | 21.6        | 12.7               | 21.7           | 32.4              |
| 東部地區                 | 19,153         | 100.0        | -                    | 26.7        | 7.5                | 23.2           | 34.9              |
| 金馬地區*                | 5,564          | 100.0        | -                    | -           | 8.5                | 9.1            | 82.4              |
| <b>父母親婚姻狀況</b>       |                |              |                      |             |                    |                |                   |
| 結婚，且同住一起             | 703,150        | 100.0        | 1.4                  | 21.1        | 12.0               | 28.2           | 26.4              |
| 結婚，但不住在一起            | 28,368         | 100.0        | -                    | 19.3        | 19.0               | 18.3           | 25.8              |
| 未婚單親                 | 5,792          | 100.0        | -                    | 16.2        | 17.5               | 15.9           | 33.0              |
| 未婚同居*                | 1,572          | 100.0        | -                    | -           | -                  | 33.1           | 38.0              |
| 離婚                   | 29,989         | 100.0        | -                    | 8.8         | 13.6               | 19.8           | 37.7              |
| 一方去世*                | 1,978          | 100.0        | -                    | -           | -                  | -              | 76.0              |
| <b>居住狀態</b>          |                |              |                      |             |                    |                |                   |
| 與父母雙方同住              | 294,167        | 100.0        | 1.8                  | 26.1        | 12.6               | 29.5           | 22.3              |
| 與父母雙方及祖父母同住          | 238,856        | 100.0        | 1.3                  | 17.6        | 12.0               | 26.7           | 29.2              |
| 與父母雙方、祖父母及其他<br>親屬同住 | 151,934        | 100.0        | 0.3                  | 17.1        | 10.1               | 29.0           | 29.7              |
| 與父或母一方同住             | 58,278         | 100.0        | -                    | 13.0        | 17.3               | 18.4           | 34.2              |
| 未與父母住但與祖父母同住         | 27,114         | 100.0        | 3.3                  | 18.4        | 13.0               | 17.5           | 28.2              |
| 其他*                  | 500            | 100.0        | -                    | -           | -                  | 100.0          | -                 |

備註：「\*」之樣本數不足 30，代表性恐有不足，引用時請審慎。



表 10 學齡前兒童母親目前的職業(續)

中華民國 107 年 8 月

單位：人；%

| 項目別                  | 母親                   |              |                     |               |            |
|----------------------|----------------------|--------------|---------------------|---------------|------------|
|                      | 農、林、<br>漁、牧業生<br>產人員 | 技藝有關工<br>作人員 | 機械設備<br>操作及組<br>裝人員 | 基層技術工<br>及勞力工 | 軍人         |
| <b>總計</b>            | <b>0.7</b>           | <b>0.8</b>   | <b>2.2</b>          | <b>7.6</b>    | <b>0.4</b> |
| <b>性別</b>            |                      |              |                     |               |            |
| 男                    | 0.7                  | 0.8          | 3.3                 | 8.8           | 0.5        |
| 女                    | 0.6                  | 0.7          | 1.1                 | 6.2           | 0.4        |
| <b>年齡別</b>           |                      |              |                     |               |            |
| 0~未滿3歲               | 0.7                  | 0.6          | 1.5                 | 5.8           | 0.9        |
| 3~未滿6歲               | 0.7                  | 0.9          | 2.8                 | 8.9           | 0.1        |
| <b>地區別</b>           |                      |              |                     |               |            |
| 北部地區                 | 0.4                  | 0.1          | 1.6                 | 5.9           | 0.2        |
| 中部地區                 | 0.9                  | 2.6          | 4.4                 | 11.0          | 0.5        |
| 南部地區                 | 0.7                  | 0.3          | 1.6                 | 8.2           | 0.5        |
| 東部地區                 | 2.6                  | -            | -                   | 2.7           | 2.4        |
| 金馬地區*                | -                    | -            | -                   | -             | -          |
| <b>父母親婚姻狀況</b>       |                      |              |                     |               |            |
| 結婚，且同住一起             | 0.7                  | 0.7          | 2.3                 | 7.0           | 0.2        |
| 結婚，但不住在一起            | -                    | -            | 1.6                 | 9.2           | 6.8        |
| 未婚單親                 | -                    | -            | -                   | 17.3          | -          |
| 未婚同居*                | -                    | -            | -                   | 28.9          | -          |
| 離婚                   | -                    | 3.4          | -                   | 16.7          | -          |
| 一方去世*                | -                    | -            | 24.0                | -             | -          |
| <b>居住狀態</b>          |                      |              |                     |               |            |
| 與父母雙方同住              | 0.8                  | 0.8          | 1.0                 | 5.0           | -          |
| 與父母雙方及祖父母同住          | 0.6                  | 0.6          | 3.4                 | 8.4           | 0.2        |
| 與父母雙方、祖父母及其他<br>親屬同住 | 1.0                  | 1.0          | 2.8                 | 8.7           | 0.3        |
| 與父或母一方同住             | -                    | 0.8          | 1.6                 | 14.8          | -          |
| 未與父母住但與祖父母同住         | -                    | -            | 3.4                 | 7.3           | 8.8        |
| 其他*                  | -                    | -            | -                   | -             | -          |

備註：「\*」之樣本數不足 30，代表性恐有不足，引用時請審慎。

表 11 學齡前兒童父親目前的受僱情形

中華民國 107 年 8 月

單位：人；%

| 項目別                  | 總計               |              | 父親         |             |                 |            |             |
|----------------------|------------------|--------------|------------|-------------|-----------------|------------|-------------|
|                      | 人數               | 百分比          | 雇主         | 自營<br>作業者   | 受私人<br>機構僱<br>用 | 受政府<br>僱用  | 無酬家屬<br>工作者 |
| <b>總計</b>            | <b>1,155,369</b> | <b>100.0</b> | <b>2.6</b> | <b>13.6</b> | <b>74.5</b>     | <b>9.1</b> | <b>0.2</b>  |
| <b>性別</b>            |                  |              |            |             |                 |            |             |
| 男                    | 596,837          | 100.0        | 2.8        | 13.4        | 74.5            | 9.1        | 0.2         |
| 女                    | 558,532          | 100.0        | 2.3        | 13.8        | 74.6            | 9.0        | 0.3         |
| <b>年齡別</b>           |                  |              |            |             |                 |            |             |
| 0~未滿3歲               | 555,247          | 100.0        | 2.6        | 12.4        | 74.7            | 10.2       | 0.2         |
| 3~未滿6歲               | 600,122          | 100.0        | 2.6        | 14.6        | 74.4            | 8.1        | 0.3         |
| <b>地區別</b>           |                  |              |            |             |                 |            |             |
| 北部地區                 | 561,865          | 100.0        | 2.0        | 12.0        | 79.3            | 6.7        | -           |
| 中部地區                 | 288,907          | 100.0        | 2.9        | 17.2        | 71.4            | 8.3        | 0.2         |
| 南部地區                 | 274,259          | 100.0        | 3.2        | 13.2        | 69.8            | 13.3       | 0.5         |
| 東部地區                 | 23,287           | 100.0        | 2.5        | 14.5        | 54.1            | 25.1       | 3.9         |
| 金馬地區*                | 7,051            | 100.0        | 13.4       | -           | 71.2            | 15.4       | -           |
| <b>父母親婚姻狀況</b>       |                  |              |            |             |                 |            |             |
| 結婚，且同住一起             | 1,078,913        | 100.0        | 2.4        | 13.7        | 75.0            | 8.6        | 0.3         |
| 結婚，但不住在一起            | 35,810           | 100.0        | 5.1        | 11.1        | 58.2            | 25.6       | -           |
| 未婚單親*                | 6,746            | 100.0        | 7.1        | 7.3         | 78.4            | 7.2        | -           |
| 未婚同居*                | 3,157            | 100.0        | 15.3       | -           | 63.0            | 21.6       | -           |
| 離婚                   | 29,730           | 100.0        | 2.3        | 14.3        | 76.5            | 6.9        | -           |
| 一方去世*                | 1,013            | 100.0        | -          | -           | 100.0           | -          | -           |
| <b>居住狀態</b>          |                  |              |            |             |                 |            |             |
| 與父母雙方同住              | 488,068          | 100.0        | 2.6        | 14.3        | 73.2            | 9.6        | 0.3         |
| 與父母雙方及祖父母同住          | 349,992          | 100.0        | 2.3        | 13.3        | 75.7            | 8.5        | 0.1         |
| 與父母雙方、祖父母及其他<br>親屬同住 | 224,435          | 100.0        | 2.5        | 13.7        | 77.8            | 5.8        | 0.2         |
| 與父或母一方同住             | 62,073           | 100.0        | 4.9        | 12.4        | 69.5            | 13.3       | -           |
| 未與父母住但與祖父母同住         | 30,301           | 100.0        | -          | 6.9         | 67.7            | 23.9       | 1.6         |
| 其他*                  | 500              | 100.0        | -          | -           | 100.0           | -          | -           |

備註：「\*」之樣本數不足 30，代表性恐有不足，引用時請審慎。

表 12 學齡前兒童母親目前的受僱情形

中華民國 107 年 8 月

單位：人；%

| 項目別                  | 總計             |              | 母親         |            |                 |            |             |
|----------------------|----------------|--------------|------------|------------|-----------------|------------|-------------|
|                      | 人數             | 百分比          | 雇主         | 自營<br>作業者  | 受私人<br>機構僱<br>用 | 受政府<br>僱用  | 無酬家屬工<br>作者 |
| <b>總計</b>            | <b>770,849</b> | <b>100.0</b> | <b>1.1</b> | <b>9.5</b> | <b>80.0</b>     | <b>8.6</b> | <b>0.9</b>  |
| <b>性別</b>            |                |              |            |            |                 |            |             |
| 男                    | 400,454        | 100.0        | 1.3        | 7.8        | 82.1            | 8.1        | 0.7         |
| 女                    | 370,395        | 100.0        | 0.9        | 11.3       | 77.6            | 9.1        | 1.0         |
| <b>年齡別</b>           |                |              |            |            |                 |            |             |
| 0~未滿3歲               | 329,114        | 100.0        | 1.7        | 8.2        | 78.2            | 11.2       | 0.7         |
| 3~未滿6歲               | 441,735        | 100.0        | 0.7        | 10.4       | 81.3            | 6.6        | 1.0         |
| <b>地區別</b>           |                |              |            |            |                 |            |             |
| 北部地區                 | 375,580        | 100.0        | 0.6        | 7.7        | 83.5            | 8.1        | 0.1         |
| 中部地區                 | 192,788        | 100.0        | 2.6        | 10.9       | 77.6            | 8.1        | 0.8         |
| 南部地區                 | 177,764        | 100.0        | 0.5        | 10.7       | 77.3            | 8.8        | 2.7         |
| 東部地區                 | 19,153         | 100.0        | -          | 20.1       | 56.7            | 23.2       | -           |
| 金馬地區*                | 5,564          | 100.0        | 8.5        | -          | 91.5            | -          | -           |
| <b>父母親婚姻狀況</b>       |                |              |            |            |                 |            |             |
| 結婚，且同住一起             | 703,150        | 100.0        | 1.2        | 9.5        | 80.0            | 8.4        | 0.8         |
| 結婚，但不住在一起            | 28,368         | 100.0        | -          | 6.5        | 74.5            | 17.3       | 1.6         |
| 未婚單親*                | 5,792          | 100.0        | -          | 9.1        | 82.6            | -          | 8.3         |
| 未婚同居*                | 1,572          | 100.0        | -          | -          | 100.0           | -          | -           |
| 離婚                   | 29,989         | 100.0        | -          | 8.4        | 85.6            | 5.9        | -           |
| 一方去世*                | 1,978          | 100.0        | -          | 50.2       | 49.8            | -          | -           |
| <b>居住狀態</b>          |                |              |            |            |                 |            |             |
| 與父母雙方同住              | 294,167        | 100.0        | 1.0        | 11.4       | 74.4            | 11.6       | 1.5         |
| 與父母雙方及祖父母同住          | 238,856        | 100.0        | 1.8        | 8.9        | 82.2            | 6.7        | 0.4         |
| 與父母雙方、祖父母及其他<br>親屬同住 | 151,934        | 100.0        | 0.5        | 7.4        | 87.0            | 4.8        | 0.3         |
| 與父或母一方同住             | 58,278         | 100.0        | -          | 8.3        | 83.6            | 6.5        | 1.6         |
| 未與父母住但與祖父母同住         | 27,114         | 100.0        | 1.6        | 8.0        | 72.8            | 17.6       | -           |
| 其他*                  | 500            | 100.0        | -          | -          | 100.0           | -          | -           |

備註：「\*」之樣本數不足 30，代表性恐有不足，引用時請審慎。

表 13 學齡前兒童父親目前的平均每週工作情形

中華民國 107 年 8 月

單位：人；%；歲；天

| 項目別              | 總計               |              | 每週平均工作天數   | 是否需要周末工作    |             |            | 每天平均工作時數   |
|------------------|------------------|--------------|------------|-------------|-------------|------------|------------|
|                  | 人數               | 百分比          |            | 是           | 否           | 不清楚        |            |
|                  |                  |              |            |             |             |            |            |
| <b>總計</b>        | <b>1,155,369</b> | <b>100.0</b> | <b>5.3</b> | <b>48.0</b> | <b>50.8</b> | <b>1.2</b> | <b>8.8</b> |
| <b>性別</b>        |                  |              |            |             |             |            |            |
| 男                | 596,837          | 100.0        | 5.3        | 47.7        | 51.3        | 1.0        | 8.7        |
| 女                | 558,532          | 100.0        | 5.3        | 48.3        | 50.3        | 1.4        | 8.8        |
| <b>年齡別</b>       |                  |              |            |             |             |            |            |
| 0~未滿3歲           | 555,247          | 100.0        | 5.3        | 49.4        | 49.8        | 0.9        | 8.8        |
| 3~未滿6歲           | 600,122          | 100.0        | 5.2        | 46.7        | 51.8        | 1.5        | 8.8        |
| <b>地區別</b>       |                  |              |            |             |             |            |            |
| 北部地區             | 561,865          | 100.0        | 5.2        | 39.6        | 59.5        | 0.8        | 8.8        |
| 中部地區             | 288,907          | 100.0        | 5.3        | 54.5        | 44.4        | 1.1        | 8.7        |
| 南部地區             | 274,259          | 100.0        | 5.3        | 56.8        | 41.8        | 1.4        | 8.8        |
| 東部地區             | 23,287           | 100.0        | 5.3        | 71.1        | 28.9        | -          | 8.7        |
| 金馬地區*            | 7,051            | 100.0        | 5.4        | 28.8        | 42.9        | 28.3       | 9.2        |
| <b>父母親婚姻狀況</b>   |                  |              |            |             |             |            |            |
| 結婚，且同住一起         | 1,078,913        | 100.0        | 5.3        | 47.2        | 51.9        | 0.8        | 8.8        |
| 結婚，但不住在一起        | 35,810           | 100.0        | 5.2        | 58.0        | 37.8        | 4.2        | 8.8        |
| 未婚單親*            | 6,746            | 100.0        | 4.5        | 49.3        | 28.8        | 21.8       | 8.4        |
| 未婚同居*            | 3,157            | 100.0        | 5.7        | 70.3        | 29.7        | -          | 9.1        |
| 離婚               | 29,730           | 100.0        | 5.4        | 60.4        | 33.3        | 6.3        | 9.1        |
| 一方去世*            | 1,013            | 100.0        | 5.5        | 46.9        | 53.1        | -          | 8.0        |
| <b>居住狀態</b>      |                  |              |            |             |             |            |            |
| 與父母雙方同住          | 488,068          | 100.0        | 5.3        | 44.6        | 54.6        | 0.8        | 8.8        |
| 與父母雙方及祖父母同住      | 349,992          | 100.0        | 5.3        | 46.6        | 52.7        | 0.7        | 8.7        |
| 與父母雙方、祖父母及其他親屬同住 | 224,435          | 100.0        | 5.3        | 54.9        | 44.1        | 1.0        | 8.9        |
| 與父或母一方同住         | 62,073           | 100.0        | 5.2        | 55.7        | 38.8        | 5.5        | 8.8        |
| 未與父母住但與祖父母同住     | 30,301           | 100.0        | 5.3        | 54.1        | 41.3        | 4.6        | 9.3        |
| 其他*              | 500              | 100.0        | 5.0        | -           | 100.0       | -          | 8.0        |

備註：「\*」之樣本數不足 30，代表性恐有不足，引用時請審慎。

表 14 學齡前兒童母親目前的平均每週工作情形

中華民國 107 年 8 月

單位：人；%；歲；天

| 項目別              | 總計             |              | 每週平均工作天數   | 是否需要周末工作    |             |            | 每天平均工作時數   |
|------------------|----------------|--------------|------------|-------------|-------------|------------|------------|
|                  | 人數             | 百分比          |            | 是           | 否           | 不清楚        |            |
|                  |                |              |            |             |             |            |            |
| <b>總計</b>        | <b>770,849</b> | <b>100.0</b> | <b>5.1</b> | <b>37.4</b> | <b>61.6</b> | <b>1.1</b> | <b>8.3</b> |
| <b>性別</b>        |                |              |            |             |             |            |            |
| 男                | 400,454        | 100.0        | 5.1        | 38.9        | 60.4        | 0.7        | 8.3        |
| 女                | 370,395        | 100.0        | 5.1        | 35.7        | 62.9        | 1.4        | 8.3        |
| <b>年齡別</b>       |                |              |            |             |             |            |            |
| 0~未滿3歲           | 329,114        | 100.0        | 5.1        | 37.3        | 61.7        | 1.0        | 8.3        |
| 3~未滿6歲           | 441,735        | 100.0        | 5.2        | 37.4        | 61.5        | 1.1        | 8.3        |
| <b>地區別</b>       |                |              |            |             |             |            |            |
| 北部地區             | 375,580        | 100.0        | 5.1        | 31.0        | 68.1        | 0.9        | 8.3        |
| 中部地區             | 192,788        | 100.0        | 5.2        | 40.0        | 59.0        | 1.0        | 8.3        |
| 南部地區             | 177,764        | 100.0        | 5.2        | 44.7        | 54.7        | 0.7        | 8.3        |
| 東部地區             | 19,153         | 100.0        | 5.4        | 69.4        | 30.6        | -          | 8.5        |
| 金馬地區*            | 5,564          | 100.0        | 5.0        | 35.6        | 37.7        | 26.7       | 8.1        |
| <b>父母親婚姻狀況</b>   |                |              |            |             |             |            |            |
| 結婚，且同住一起         | 703,150        | 100.0        | 5.1        | 36.9        | 62.2        | 0.8        | 8.3        |
| 結婚，但不住在一起        | 28,368         | 100.0        | 5.1        | 33.9        | 62.6        | 3.5        | 8.2        |
| 未婚單親*            | 5,792          | 100.0        | 5.5        | 42.9        | 57.1        | -          | 8.8        |
| 未婚同居*            | 1,572          | 100.0        | 5.4        | 38.0        | 62.0        | -          | 6.1        |
| 離婚               | 29,989         | 100.0        | 5.3        | 50.6        | 45.3        | 4.1        | 8.4        |
| 一方去世*            | 1,978          | 100.0        | 5.0        | 24.4        | 75.6        | -          | 8.3        |
| <b>居住狀態</b>      |                |              |            |             |             |            |            |
| 與父母雙方同住          | 294,167        | 100.0        | 5.1        | 31.8        | 67.2        | 1.0        | 8.2        |
| 與父母雙方及祖父母同住      | 238,856        | 100.0        | 5.1        | 39.7        | 59.5        | 0.8        | 8.4        |
| 與父母雙方、祖父母及其他親屬同住 | 151,934        | 100.0        | 5.2        | 41.4        | 57.6        | 1.0        | 8.3        |
| 與父或母一方同住         | 58,278         | 100.0        | 5.2        | 42.1        | 57.1        | 0.9        | 8.2        |
| 未與父母住但與祖父母同住     | 27,114         | 100.0        | 5.3        | 45.6        | 50.0        | 4.4        | 8.8        |
| 其他*              | 500            | 100.0        | 5.0        | -           | 100.0       | -          | 8.0        |

備註：「\*」之樣本數不足 30，代表性恐有不足，引用時請審慎。

表 15 學齡前兒童父親過去一年曾因照顧生病兒童之請假日數

中華民國 107 年 8 月

單位：人；%；天

| 項目別                  | 總計               |              | 因照顧兒童辭/<br>換工作情形 |             |            | 有請<br>過假    |            | 沒有請<br>過假   | 不清楚<br>或不適<br>用 |
|----------------------|------------------|--------------|------------------|-------------|------------|-------------|------------|-------------|-----------------|
|                      | 人數               | 百分比          | 是                | 否           | 不清楚        | 平均<br>天數    |            |             |                 |
| <b>總計</b>            | <b>1,197,283</b> | <b>100.0</b> | <b>3.2</b>       | <b>96.3</b> | <b>0.5</b> | <b>30.3</b> | <b>4.4</b> | <b>64.3</b> | <b>5.4</b>      |
| <b>性別</b>            |                  |              |                  |             |            |             |            |             |                 |
| 男                    | 619,421          | 100.0        | 3.5              | 96.0        | 0.6        | 31.6        | 4.3        | 63.5        | 4.9             |
| 女                    | 577,862          | 100.0        | 2.9              | 96.6        | 0.5        | 29.0        | 4.6        | 65.1        | 5.9             |
| <b>年齡別</b>           |                  |              |                  |             |            |             |            |             |                 |
| 0~未滿3歲               | 576,520          | 100.0        | 3.6              | 96.0        | 0.4        | 29.7        | 4.5        | 65.5        | 4.8             |
| 3~未滿6歲               | 620,763          | 100.0        | 2.8              | 96.6        | 0.7        | 30.9        | 4.4        | 63.1        | 6.0             |
| <b>地區別</b>           |                  |              |                  |             |            |             |            |             |                 |
| 北部地區                 | 580,503          | 100.0        | 3.4              | 95.9        | 0.7        | 30.7        | 4.1        | 64.4        | 4.9             |
| 中部地區                 | 301,173          | 100.0        | 3.1              | 96.6        | 0.3        | 37.4        | 4.8        | 58.8        | 3.8             |
| 南部地區                 | 283,711          | 100.0        | 2.6              | 97.2        | 0.2        | 23.4        | 4.8        | 69.6        | 6.9             |
| 東部地區                 | 24,845           | 100.0        | 6.5              | 93.5        | -          | 17.7        | 2.5        | 78.2        | 4.1             |
| 金馬地區*                | 7,051            | 100.0        | -                | 85.1        | 14.9       | 21.4        | 2.2        | 21.1        | 57.5            |
| <b>父母親婚姻狀況</b>       |                  |              |                  |             |            |             |            |             |                 |
| 結婚，且同住一起             | 1,113,218        | 100.0        | 3.1              | 96.6        | 0.3        | 30.9        | 4.4        | 64.1        | 5.0             |
| 結婚，但不住在一起            | 38,760           | 100.0        | 4.6              | 95.4        | -          | 22.9        | 3.6        | 70.9        | 6.2             |
| 未婚單親*                | 7,396            | 100.0        | 6.5              | 80.4        | 13.1       | 28.0        | 10.7       | 47.1        | 24.9            |
| 未婚同居*                | 3,157            | 100.0        | -                | 100.0       | -          | 21.6        | 7.0        | 78.4        | -               |
| 離婚                   | 31,847           | 100.0        | 4.4              | 89.2        | 6.4        | 23.0        | 5.2        | 63.2        | 13.8            |
| 一方去世*                | 2,905            | 100.0        | -                | 100.0       | -          | 16.4        | 5.0        | 83.6        | -               |
| <b>居住狀態</b>          |                  |              |                  |             |            |             |            |             |                 |
| 與父母雙方同住              | 500,548          | 100.0        | 2.6              | 97.0        | 0.4        | 31.7        | 4.2        | 63.9        | 4.4             |
| 與父母雙方及祖父母<br>同住      | 359,573          | 100.0        | 2.6              | 97.0        | 0.4        | 30.4        | 4.3        | 64.1        | 5.5             |
| 與父母雙方、祖父母<br>及其他親屬同住 | 236,145          | 100.0        | 4.9              | 95.1        | -          | 30.8        | 4.9        | 63.5        | 5.7             |
| 與父或母一方同住             | 69,263           | 100.0        | 5.3              | 91.8        | 2.9        | 25.6        | 5.1        | 64.7        | 9.7             |
| 未與父母住但與祖父<br>母同住     | 31,254           | 100.0        | 2.0              | 94.8        | 3.2        | 13.6        | 5.4        | 76.9        | 9.5             |
| 其他*                  | 500              | 100.0        | -                | 100.0       | -          | -           | -          | 100.0       | -               |

備註：「\*」之樣本數不足 30，代表性恐有不足，引用時請審慎。

表 16 學齡前兒童母親過去一年曾因照顧生病兒童之請假日數

中華民國 107 年 8 月

單位：人；%；天

| 項目別                  | 總計               |              | 因照顧兒童辭/<br>換工作情形 |             |            | 有請<br>過假    |            | 沒有請<br>過假   | 不清楚或<br>不適用 |
|----------------------|------------------|--------------|------------------|-------------|------------|-------------|------------|-------------|-------------|
|                      | 人數               | 百分比          | 是                | 否           | 不清楚        | 平均<br>天數    |            |             |             |
| <b>總計</b>            | <b>1,207,945</b> | <b>100.0</b> | <b>19.1</b>      | <b>80.2</b> | <b>0.6</b> | <b>34.7</b> | <b>4.9</b> | <b>39.8</b> | <b>25.4</b> |
| <b>性別</b>            |                  |              |                  |             |            |             |            |             |             |
| 男                    | 623,005          | 100.0        | 19.9             | 79.5        | 0.7        | 36.1        | 4.8        | 38.9        | 25.0        |
| 女                    | 584,940          | 100.0        | 18.4             | 81.0        | 0.6        | 33.3        | 5.0        | 40.8        | 25.9        |
| <b>年齡別</b>           |                  |              |                  |             |            |             |            |             |             |
| 0~未滿3歲               | 587,239          | 100.0        | 19.7             | 79.3        | 1.1        | 32.0        | 5.1        | 39.5        | 28.4        |
| 3~未滿6歲               | 620,706          | 100.0        | 18.7             | 81.1        | 0.2        | 37.3        | 4.7        | 40.2        | 22.6        |
| <b>地區別</b>           |                  |              |                  |             |            |             |            |             |             |
| 北部地區                 | 590,794          | 100.0        | 20.2             | 79.1        | 0.7        | 38.0        | 4.7        | 35.9        | 26.1        |
| 中部地區                 | 303,376          | 100.0        | 15.0             | 84.6        | 0.5        | 35.6        | 5.4        | 44.7        | 19.8        |
| 南部地區                 | 282,685          | 100.0        | 21.0             | 78.8        | 0.1        | 27.5        | 4.8        | 41.5        | 31.1        |
| 東部地區                 | 24,039           | 100.0        | 26.9             | 71.0        | 2.1        | 31.3        | 3.1        | 66.7        | 2.1         |
| 金馬地區*                | 7,051            | 100.0        | 7.2              | 77.9        | 14.9       | 28.6        | 2.9        | 6.7         | 64.7        |
| <b>父母親婚姻狀況</b>       |                  |              |                  |             |            |             |            |             |             |
| 結婚，且同住一起             | 1,112,734        | 100.0        | 18.8             | 80.5        | 0.7        | 34.8        | 4.8        | 39.2        | 25.9        |
| 結婚，但不住在一起            | 39,634           | 100.0        | 15.7             | 84.3        | -          | 38.6        | 8.3        | 42.4        | 19.0        |
| 未婚單親*                | 12,789           | 100.0        | 35.4             | 64.6        | -          | 19.4        | 2.6        | 50.5        | 30.1        |
| 未婚同居*                | 3,568            | 100.0        | 14.6             | 85.4        | -          | 14.6        | 1.0        | 41.0        | 44.4        |
| 離婚                   | 35,294           | 100.0        | 28.9             | 69.8        | 1.3        | 35.7        | 4.9        | 51.2        | 13.0        |
| 一方去世*                | 3,926            | 100.0        | 12.3             | 87.7        | -          | 25.1        | 7.6        | 51.1        | 23.8        |
| <b>居住狀態</b>          |                  |              |                  |             |            |             |            |             |             |
| 與父母雙方同住              | 499,148          | 100.0        | 20.1             | 78.7        | 1.2        | 34.5        | 4.8        | 35.7        | 29.8        |
| 與父母雙方及祖父母<br>同住      | 359,517          | 100.0        | 18.8             | 81.1        | 0.1        | 35.4        | 4.5        | 40.0        | 24.6        |
| 與父母雙方、祖父母<br>及其他親屬同住 | 236,155          | 100.0        | 17.5             | 82.1        | 0.4        | 35.0        | 5.1        | 43.5        | 21.5        |
| 與父或母一方同住             | 83,045           | 100.0        | 24.0             | 75.4        | 0.6        | 36.0        | 6.6        | 45.5        | 18.5        |
| 未與父母住但與祖父<br>母同住     | 29,580           | 100.0        | 7.3              | 92.7        | -          | 24.3        | 3.8        | 62.8        | 13.0        |
| 其他*                  | 500              | 100.0        | -                | 100.0       | -          | 100.0       | 5.0        | -           | -           |

備註：「\*」之樣本數不足 30，代表性恐有不足，引用時請審慎。

表 17 學齡前兒童父親目前未就業的原因

中華民國 107 年 8 月

單位：人；%

| 項目別    | 人數     | 父親   |         |        |      |       |
|--------|--------|------|---------|--------|------|-------|
|        |        | 找工作中 | 想親自照顧兒童 | 健康狀況不佳 | 料理家務 | 育嬰留停中 |
| 總計     | 41,914 | 35.5 | 25.3    | 16.2   | 8.1  | 6.9   |
| 性別     |        |      |         |        |      |       |
| 男      | 22,584 | 29.8 | 19.0    | 16.6   | 6.5  | 10.6  |
| 女      | 19,330 | 42.1 | 32.7    | 15.7   | 10.0 | 2.6   |
| 年齡別    |        |      |         |        |      |       |
| 0~未滿3歲 | 21,273 | 23.5 | 36.2    | 7.1    | 7.0  | 13.7  |
| 3~未滿6歲 | 20,641 | 47.9 | 14.1    | 25.5   | 9.3  | -     |

備註：本題為可複選，故其加總百分比得大於 100%。

表 17 學齡前兒童父親目前未就業的原因(續)

中華民國 107 年 8 月

單位：人；%

| 項目別    | 父親  |         |        |         |               |     |
|--------|-----|---------|--------|---------|---------------|-----|
|        | 服刑中 | 照顧老人或病人 | 就業環境因素 | 在學或準備升學 | 找不到合適的照顧人力/場所 | 其他  |
| 總計     | 6.8 | 4.6     | 3.7    | 2.1     | 1.0           | 4.8 |
| 性別     |     |         |        |         |               |     |
| 男      | 9.1 | 6.3     | 6.8    | 3.9     | 1.8           | 4.4 |
| 女      | 4.1 | 2.7     | -      | -       | -             | 5.2 |
| 年齡別    |     |         |        |         |               |     |
| 0~未滿3歲 | 6.2 | 6.8     | 2.2    | 1.9     | 1.9           | 7.1 |
| 3~未滿6歲 | 7.3 | 2.3     | 5.2    | 2.3     | -             | 2.3 |

備註：1.本題為可複選，故其加總百分比得大於 100%。

2.其他項包含「服刑中、育嬰留停中、退休」等。



表 18 學齡前兒童母親目前未就業的原因

中華民國 107 年 8 月

單位：人；%

| 項目別    | 人數      | 母親      |      |         |         |      |       |               |
|--------|---------|---------|------|---------|---------|------|-------|---------------|
|        |         | 想親自照顧兒童 | 料理家務 | 育嬰留職停薪中 | 準備懷孕/生產 | 找工作中 | 家人不支持 | 找不到合適的照顧人力/場所 |
| 總計     | 437,096 | 85.7    | 26.3 | 5.9     | 2.4     | 2.4  | 2.1   | 2.0           |
| 性別     |         |         |      |         |         |      |       |               |
| 男      | 222,551 | 87.0    | 27.3 | 5.4     | 2.3     | 1.6  | 2.9   | 2.2           |
| 女      | 214,545 | 84.2    | 25.3 | 6.4     | 2.5     | 3.2  | 1.3   | 1.9           |
| 年齡別    |         |         |      |         |         |      |       |               |
| 0~未滿3歲 | 258,125 | 83.9    | 21.9 | 9.6     | 3.4     | 2.3  | 2.8   | 1.7           |
| 3~未滿6歲 | 178,971 | 88.2    | 32.6 | 0.6     | 0.9     | 2.5  | 1.1   | 2.5           |

備註：本題為可複選，故其加總百分比得大於 100%。

表 18 學齡前兒童母親目前未就業的原因(續)

中華民國 107 年 8 月

單位：人；%

| 項目別    | 母親      |        |        |     |        |         |     |
|--------|---------|--------|--------|-----|--------|---------|-----|
|        | 照顧老人或病人 | 就業環境因素 | 健康狀況不佳 | 結婚  | 職場生育歧視 | 在學或準備升學 | 其他  |
| 總計     | 1.5     | 1.1    | 1.0    | 0.7 | 0.5    | 0.3     | 0.4 |
| 性別     |         |        |        |     |        |         |     |
| 男      | 1.8     | 0.8    | 1.0    | 0.4 | 0.5    | -       | 0.3 |
| 女      | 1.1     | 1.5    | 0.9    | 1.0 | 0.5    | 0.5     | 0.5 |
| 年齡別    |         |        |        |     |        |         |     |
| 0~未滿3歲 | 0.9     | 0.7    | 1.2    | 0.2 | 0.4    | 0.4     | 0.4 |
| 3~未滿6歲 | 2.3     | 1.7    | 0.6    | 1.4 | 0.6    | -       | 0.4 |

備註：1.本題為可複選，故其加總百分比得大於 100%。

2.其他項包含「服刑中、育嬰留停中」等。

表 19 學齡前兒童父/母因這位兒童請育嬰假情形

中華民國 107 年 8 月

單位：人；%

| 項目別              | 總計               |              | 父親         |             |            | 母親          |             |            |
|------------------|------------------|--------------|------------|-------------|------------|-------------|-------------|------------|
|                  | 人數               | 百分比          | 有          | 沒有          | 不清楚        | 有           | 沒有          | 不清楚        |
| <b>總計</b>        | <b>1,232,402</b> | <b>100.0</b> | <b>4.6</b> | <b>92.2</b> | <b>3.1</b> | <b>29.1</b> | <b>67.9</b> | <b>3.0</b> |
| <b>性別</b>        |                  |              |            |             |            |             |             |            |
| 男                | 638,276          | 100.0        | 5.5        | 91.4        | 3.1        | 28.1        | 68.9        | 3.0        |
| 女                | 594,126          | 100.0        | 3.7        | 93.1        | 3.2        | 30.2        | 66.8        | 3.0        |
| <b>年齡別</b>       |                  |              |            |             |            |             |             |            |
| 0~未滿 3 歲         | 592,129          | 100.0        | 5.1        | 92.2        | 2.7        | 31.1        | 67.0        | 1.9        |
| 3~未滿 6 歲         | 640,273          | 100.0        | 4.2        | 92.3        | 3.5        | 27.3        | 68.7        | 4.0        |
| <b>地區別</b>       |                  |              |            |             |            |             |             |            |
| 北部地區             | 600,476          | 100.0        | 4.1        | 92.8        | 3.1        | 32.9        | 64.9        | 2.2        |
| 中部地區             | 307,726          | 100.0        | 5.3        | 91.3        | 3.4        | 24.2        | 71.5        | 4.3        |
| 南部地區             | 292,304          | 100.0        | 5.5        | 91.8        | 2.7        | 27.3        | 69.7        | 2.9        |
| 東部地區             | 24,845           | 100.0        | -          | 98.4        | 1.6        | 25.9        | 69.2        | 4.9        |
| 金馬地區*            | 7,051            | 100.0        | -          | 84.6        | 15.4       | 7.2         | 84.6        | 8.2        |
| <b>父母親婚姻狀況</b>   |                  |              |            |             |            |             |             |            |
| 結婚，且同住一起         | 1,113,677        | 100.0        | 5.0        | 94.5        | 0.6        | 30.2        | 68.3        | 1.4        |
| 結婚，但不住在一起        | 41,327           | 100.0        | 4.5        | 91.0        | 4.5        | 31.2        | 65.0        | 3.9        |
| 未婚單親             | 15,471           | 100.0        | -          | 53.6        | 46.4       | 11.3        | 71.3        | 17.3       |
| 未婚同居*            | 3,568            | 100.0        | -          | 88.5        | 11.5       | -           | 100.0       | -          |
| 離婚               | 54,433           | 100.0        | -          | 59.4        | 40.6       | 12.9        | 57.7        | 29.4       |
| 一方去世*            | 3,926            | 100.0        | -          | 87.0        | 13.0       | 13.0        | 74.9        | 12.1       |
| <b>父母親工作狀況</b>   |                  |              |            |             |            |             |             |            |
| 父母親均有工作          | 716,605          | 100.0        | 4.3        | 94.7        | 1.0        | 34.7        | 64.3        | 1.0        |
| 僅父親有工作           | 438,764          | 100.0        | 4.2        | 95.1        | 0.7        | 21.8        | 71.6        | 6.6        |
| 僅母親有工作           | 54,244           | 100.0        | 11.8       | 50.3        | 37.9       | 23.2        | 76.8        | -          |
| 均無工作*            | 11,446           | 100.0        | 12.0       | 83.7        | 4.3        | 4.7         | 95.3        | -          |
| 其他/不詳*           | 11,343           | 100.0        | -          | 35.0        | 65.0       | 9.3         | 81.3        | 9.4        |
| <b>居住狀態</b>      |                  |              |            |             |            |             |             |            |
| 與父母雙方同住          | 500,548          | 100.0        | 4.1        | 95.1        | 0.7        | 32.0        | 66.1        | 1.9        |
| 與父母雙方及祖父母同住      | 360,037          | 100.0        | 4.1        | 95.5        | 0.4        | 30.1        | 68.7        | 1.3        |
| 與父母雙方、祖父母及其他親屬同住 | 237,751          | 100.0        | 7.9        | 91.2        | 1.0        | 26.2        | 72.1        | 1.7        |
| 與父或母一方同住         | 101,891          | 100.0        | 1.4        | 70.3        | 28.4       | 20.4        | 64.2        | 15.4       |
| 未與父母住但與祖父母同住     | 31,675           | 100.0        | 4.7        | 88.2        | 7.1        | 22.1        | 68.4        | 9.5        |
| 其他*              | 500              | 100.0        | -          | 100.0       | -          | 100.0       | -           | -          |

備註：「\*」之樣本數不足 30，代表性恐有不足，引用時請審慎。

表 20 學齡前兒童父親考慮或正式申請育嬰假時，遭遇公司阻擾  
勸退情形

中華民國 107 年 8 月

單位：人；%

| 項目別      | 總計     |       | 有    | 沒有   |
|----------|--------|-------|------|------|
|          | 人數     | 百分比   |      |      |
| 總計       | 57,142 | 100.0 | 7.5  | 92.5 |
| 性別       |        |       |      |      |
| 男        | 35,262 | 100.0 | 5.4  | 94.6 |
| 女        | 21,880 | 100.0 | 11.0 | 89.0 |
| 年齡別      |        |       |      |      |
| 0~未滿 3 歲 | 30,051 | 100.0 | 6.3  | 93.7 |
| 3~未滿 6 歲 | 27,091 | 100.0 | 8.9  | 91.1 |

表 21 學齡前兒童母親考慮或正式申請育嬰假時，遭遇公司阻擾  
勸退情形

中華民國 107 年 8 月

單位：人；%

| 項目別      | 總計      |       | 有   | 沒有   |
|----------|---------|-------|-----|------|
|          | 人數      | 百分比   |     |      |
| 總計       | 358,924 | 100.0 | 7.1 | 92.9 |
| 性別       |         |       |     |      |
| 男        | 179,668 | 100.0 | 7.1 | 92.9 |
| 女        | 179,256 | 100.0 | 7.0 | 93.0 |
| 年齡別      |         |       |     |      |
| 0~未滿 3 歲 | 184,227 | 100.0 | 5.7 | 94.3 |
| 3~未滿 6 歲 | 174,697 | 100.0 | 8.5 | 91.5 |

表 22 學齡前兒童父親請育嬰假月數、返回原職場工作情形

中華民國 107 年 8 月

單位：人；%

| 項目別    | 總計     |       | 父親               |      |          |      |     |          |      |     |      |                |
|--------|--------|-------|------------------|------|----------|------|-----|----------|------|-----|------|----------------|
|        | 人數     | 百分比   | 請育嬰<br>假平均<br>月數 | 有    | 返回工作後的職等 |      |     | 返回工作後的薪資 |      |     | 沒有   | 正在<br>育嬰<br>期間 |
|        |        |       |                  |      | 變高       | 不變   | 變低  | 增加       | 不變   | 減少  |      |                |
| 總計     | 57,142 | 100.0 | 6.0              | 78.3 | -        | 76.7 | 1.6 | -        | 76.4 | 1.9 | 11.5 | 10.2           |
| 性別     |        |       |                  |      |          |      |     |          |      |     |      |                |
| 男      | 35,262 | 100.0 | 6.2              | 78.7 | -        | 77.4 | 1.3 | -        | 76.8 | 1.9 | 11.9 | 9.4            |
| 女      | 21,880 | 100.0 | 5.7              | 77.7 | -        | 75.8 | 1.9 | -        | 75.8 | 1.9 | 11.0 | 11.3           |
| 年齡別    |        |       |                  |      |          |      |     |          |      |     |      |                |
| 0~未滿3歲 | 30,051 | 100.0 | 5.6              | 68.1 | -        | 65.2 | 3.0 | -        | 66.7 | 1.4 | 12.5 | 19.3           |
| 3~未滿6歲 | 27,091 | 100.0 | 6.4              | 89.6 | -        | 89.6 | -   | -        | 87.1 | 2.5 | 10.4 | -              |

表 23 學齡前兒童母親請育嬰假月數、返回原職場工作情形

中華民國 107 年 8 月

單位：人；%

| 項目別    | 總計      |       | 母親               |      |          |      |     |          |      |     |      |                |
|--------|---------|-------|------------------|------|----------|------|-----|----------|------|-----|------|----------------|
|        | 人數      | 百分比   | 請育嬰<br>假平均<br>月數 | 有    | 返回工作後的職等 |      |     | 返回工作後的薪資 |      |     | 沒有   | 正在<br>育嬰<br>期間 |
|        |         |       |                  |      | 變高       | 不變   | 變低  | 增加       | 不變   | 減少  |      |                |
| 總計     | 358,924 | 100.0 | 8.6              | 64.6 | 0.6      | 62.5 | 1.6 | 0.6      | 62.3 | 1.8 | 22.6 | 12.8           |
| 性別     |         |       |                  |      |          |      |     |          |      |     |      |                |
| 男      | 179,668 | 100.0 | 8.8              | 64.5 | 0.8      | 63.1 | 0.5 | 0.8      | 62.2 | 1.5 | 24.6 | 10.9           |
| 女      | 179,256 | 100.0 | 8.5              | 64.8 | 0.3      | 61.9 | 2.6 | 0.3      | 62.4 | 2.1 | 20.6 | 14.7           |
| 年齡別    |         |       |                  |      |          |      |     |          |      |     |      |                |
| 0~未滿3歲 | 184,227 | 100.0 | 8.8              | 54.3 | 0.3      | 51.8 | 2.2 | 0.3      | 52.6 | 1.4 | 21.7 | 24.1           |
| 3~未滿6歲 | 174,697 | 100.0 | 8.4              | 75.5 | 0.9      | 73.8 | 0.8 | 0.9      | 72.5 | 2.1 | 23.6 | 0.9            |

表 24 學齡前兒童母育嬰假後未返回原職場就業原因

中華民國 107 年 8 月

單位：人；%

| 項目別    | 人數     | 母親              |            |          |                    |                   |                   |                 |            |      |  |
|--------|--------|-----------------|------------|----------|--------------------|-------------------|-------------------|-----------------|------------|------|--|
|        |        | 想親自<br>照顧兒<br>童 | 就業環<br>境因素 | 料理<br>家務 | 找不到合<br>適的照顧<br>人力 | 職場長<br>官/老<br>闆辭退 | 家人不<br>支持回<br>去就業 | 照顧老<br>人或病<br>人 | 職場生<br>育歧視 | 其他   |  |
| 總計     | 81,123 | 65.3            | 19.2       | 16.4     | 9.0                | 7.1               | 1.3               | 1.3             | 1.2        | 10.2 |  |
| 性別     |        |                 |            |          |                    |                   |                   |                 |            |      |  |
| 男      | 44,228 | 62.8            | 17.5       | 17.4     | 9.6                | 7.8               | 2.4               | 2.4             | 1.1        | 9.1  |  |
| 女      | 36,895 | 68.4            | 21.3       | 15.2     | 8.3                | 6.3               | -                 | -               | 1.3        | 11.6 |  |
| 年齡別    |        |                 |            |          |                    |                   |                   |                 |            |      |  |
| 0~未滿3歲 | 39,910 | 67.9            | 19.0       | 8.9      | 9.3                | 6.1               | 2.7               | -               | -          | 12.4 |  |
| 3~未滿6歲 | 41,213 | 62.8            | 19.4       | 23.6     | 8.7                | 8.1               | -                 | 2.5             | 2.3        | 8.2  |  |

備註：1.本題為可複選，故其加總百分比得大於 100%。

2.其他項包含「換工作、準備懷孕、自行創業、生活規劃」等。

表 25 學齡前兒童父沒有因這位兒童請過育嬰假原因

中華民國 107 年 8 月

單位：人；%

| 項目別                  | 人數               | 小孩已有<br>他人照顧 | 改由配偶<br>申請  | 育嬰留職停<br>薪津貼不夠<br>貼補短少的<br>薪水 | 擔心被<br>解僱  | 擔心失去<br>競爭力 |
|----------------------|------------------|--------------|-------------|-------------------------------|------------|-------------|
| <b>總計</b>            | <b>1,136,706</b> | <b>51.0</b>  | <b>23.9</b> | <b>19.9</b>                   | <b>5.3</b> | <b>3.7</b>  |
| <b>性別</b>            |                  |              |             |                               |            |             |
| 男                    | 583,363          | 51.3         | 22.3        | 20.4                          | 5.9        | 4.0         |
| 女                    | 553,343          | 50.6         | 25.7        | 19.3                          | 4.8        | 3.3         |
| <b>年齡別</b>           |                  |              |             |                               |            |             |
| 0~未滿3歲               | 545,899          | 51.4         | 25.1        | 19.9                          | 4.6        | 4.1         |
| 3~未滿6歲               | 590,807          | 50.6         | 22.9        | 19.8                          | 6.0        | 3.3         |
| <b>地區別</b>           |                  |              |             |                               |            |             |
| 北部地區                 | 557,256          | 52.3         | 27.8        | 11.4                          | 5.3        | 3.6         |
| 中部地區                 | 280,806          | 51.3         | 18.7        | 33.2                          | 5.6        | 2.7         |
| 南部地區                 | 268,237          | 48.3         | 22.1        | 23.1                          | 4.6        | 4.6         |
| 東部地區                 | 24,442           | 45.9         | 18.1        | 18.2                          | 14.6       | 7.7         |
| 金馬地區*                | 5,965            | 51.0         | 8.5         | 41.9                          | -          | -           |
| <b>父母親婚姻狀況</b>       |                  |              |             |                               |            |             |
| 結婚，且同住一起             | 1,051,929        | 50.4         | 24.7        | 20.0                          | 5.6        | 3.8         |
| 結婚，但不住在一起            | 37,591           | 59.4         | 25.3        | 12.7                          | 1.2        | 4.0         |
| 未婚單親*                | 8,295            | 44.0         | 5.1         | 6.2                           | 7.3        | -           |
| 未婚同居*                | 3,157            | 83.5         | -           | 21.6                          | -          | -           |
| 離婚                   | 32,319           | 60.7         | 6.3         | 27.1                          | 4.2        | -           |
| 一方去世*                | 3,415            | 29.7         | -           | 13.9                          | -          | -           |
| <b>居住狀態</b>          |                  |              |             |                               |            |             |
| 與父母雙方同住              | 476,263          | 45.0         | 26.9        | 19.7                          | 6.1        | 4.5         |
| 與父母雙方及祖父母同住          | 343,670          | 54.8         | 23.9        | 17.9                          | 5.1        | 3.7         |
| 與父母雙方、祖父母及其他<br>親屬同住 | 216,715          | 55.1         | 21.2        | 23.0                          | 4.9        | 2.8         |
| 與父或母一方同住             | 71,612           | 57.0         | 15.5        | 17.2                          | 3.4        | 2.1         |
| 未與父母住但與祖父母同住         | 27,946           | 58.5         | 16.4        | 30.7                          | 3.3        | -           |
| 其他*                  | 500              | -            | 100.0       | -                             | -          | -           |

備註：1.本題為可複選，故其加總百分比得大於 100%。

2.「\*」之樣本數不足 30，代表性恐有不足，引用時請審慎。

表 25 學齡前兒童父親沒有因這位兒童請過育嬰假原因(續)

中華民國 107 年 8 月

單位：人；%

|                      | 雇主無<br>育嬰假 | 擔心影<br>響升遷 | 擔心<br>被調職  | 擔心工<br>作年資<br>中斷 | 當時無<br>工作  | 公司沒<br>有提供<br>育嬰假 | 同事<br>不支持  | 其他         |
|----------------------|------------|------------|------------|------------------|------------|-------------------|------------|------------|
| <b>總計</b>            | <b>2.9</b> | <b>2.8</b> | <b>2.2</b> | <b>1.7</b>       | <b>1.5</b> | <b>0.9</b>        | <b>0.3</b> | <b>1.8</b> |
| <b>性別</b>            |            |            |            |                  |            |                   |            |            |
| 男                    | 3.4        | 2.2        | 1.9        | 1.3              | 1.5        | 1.1               | 0.2        | 2.1        |
| 女                    | 2.4        | 3.5        | 2.5        | 2.1              | 1.5        | 0.7               | 0.4        | 1.5        |
| <b>年齡別</b>           |            |            |            |                  |            |                   |            |            |
| 0~未滿3歲               | 2.0        | 2.8        | 2.2        | 1.8              | 1.8        | 0.8               | 0.3        | 1.8        |
| 3~未滿6歲               | 3.7        | 2.8        | 2.2        | 1.6              | 1.2        | 1.0               | 0.4        | 1.8        |
| <b>地區別</b>           |            |            |            |                  |            |                   |            |            |
| 北部地區                 | 1.9        | 3.2        | 2.7        | 1.4              | 1.4        | 0.9               | 0.5        | 1.2        |
| 中部地區                 | 3.0        | 2.1        | 0.9        | 2.2              | 2.1        | 1.4               | 0.3        | 3.0        |
| 南部地區                 | 4.9        | 2.4        | 1.6        | 1.3              | 1.2        | 0.5               | -          | 1.7        |
| 東部地區                 | 2.3        | 4.0        | 9.7        | 4.0              | -          | 1.6               | -          | 2.0        |
| 金馬地區*                | -          | 16.4       | 8.5        | 15.6             | -          | -                 | -          | -          |
| <b>父母親婚姻狀況</b>       |            |            |            |                  |            |                   |            |            |
| 結婚，且同住一起             | 3.0        | 2.8        | 2.2        | 1.8              | 1.5        | 1.0               | 0.3        | 1.2        |
| 結婚，但不住在一起            | 2.7        | 2.5        | 2.4        | 1.3              | 2.3        | -                 | 1.3        | -          |
| 未婚單親*                | -          | -          | -          | -                | -          | -                 | -          | 37.4       |
| 未婚同居*                | -          | 16.5       | -          | -                | -          | -                 | -          | 14.4       |
| 離婚                   | 1.6        | 3.1        | 1.5        | -                | -          | -                 | -          | 4.5        |
| 一方去世*                | -          | -          | -          | -                | -          | -                 | -          | 70.3       |
| <b>居住狀態</b>          |            |            |            |                  |            |                   |            |            |
| 與父母雙方同住              | 3.9        | 3.4        | 3.1        | 1.8              | 1.6        | 0.7               | 0.4        | 1.1        |
| 與父母雙方及祖父母同住          | 2.7        | 2.7        | 1.4        | 1.8              | 1.1        | 1.5               | 0.3        | 1.2        |
| 與父母雙方、祖父母及其他<br>親屬同住 | 1.8        | 2.1        | 1.6        | 1.1              | 2.1        | 0.9               | 0.2        | 2.1        |
| 與父或母一方同住             | 1.4        | 2.1        | 2.0        | 0.7              | 1.2        | -                 | 0.7        | 8.1        |
| 未與父母住但與祖父母同住         | -          | 1.7        | 1.6        | 5.3              | -          | -                 | -          | 3.3        |
| 其他*                  | -          | -          | -          | -                | -          | -                 | -          | -          |

備註：1.本題為可複選，故其加總百分比得大於100%。

2.其他項包含「當時沒工作、自營業者沒有育嬰假可以申請、公司沒有育嬰假」等。

3.«\*»之樣本數不足30，代表性恐有不足，引用時請審慎。

表 26 學齡前兒童母親沒有因這位兒童請過育嬰假原因

中華民國 107 年 8 月

單位：人；%

| 項目別              | 人數             | 當時無工作       | 小孩已有他人照顧    | 育嬰留職停薪津貼不夠貼補短少的薪水 | 擔心被解僱      | 雇主無育嬰假     | 擔心失去競爭力    |
|------------------|----------------|-------------|-------------|-------------------|------------|------------|------------|
| <b>總計</b>        | <b>836,632</b> | <b>37.8</b> | <b>33.6</b> | <b>17.5</b>       | <b>5.2</b> | <b>3.9</b> | <b>2.8</b> |
| <b>性別</b>        |                |             |             |                   |            |            |            |
| 男                | 439,555        | 37.8        | 33.5        | 17.1              | 5.3        | 3.6        | 2.7        |
| 女                | 397,077        | 37.9        | 33.7        | 18.0              | 5.1        | 4.2        | 2.8        |
| <b>年齡別</b>       |                |             |             |                   |            |            |            |
| 0~未滿3歲           | 396,892        | 43.6        | 30.0        | 16.6              | 4.4        | 3.2        | 2.1        |
| 3~未滿6歲           | 439,740        | 32.6        | 36.7        | 18.4              | 5.9        | 4.5        | 3.4        |
| <b>地區別</b>       |                |             |             |                   |            |            |            |
| 北部地區             | 389,458        | 40.0        | 35.8        | 11.3              | 4.6        | 4.0        | 2.5        |
| 中部地區             | 220,137        | 35.4        | 33.3        | 25.0              | 6.5        | 3.1        | 2.1        |
| 南部地區             | 203,870        | 37.2        | 29.6        | 21.2              | 5.1        | 4.6        | 3.4        |
| 東部地區             | 17,202         | 28.1        | 29.1        | 17.8              | 5.8        | 6.4        | 5.4        |
| 金馬地區*            | 5,965          | 32.8        | 42.2        | 24.9              | -          | -          | 16.4       |
| <b>父母親婚姻狀況</b>   |                |             |             |                   |            |            |            |
| 結婚，且同住一起         | 760,814        | 37.6        | 33.5        | 17.7              | 5.4        | 3.9        | 2.9        |
| 結婚，但不住在一起        | 26,847         | 43.1        | 38.9        | 12.2              | -          | 3.7        | -          |
| 未婚單親*            | 11,036         | 54.4        | 27.7        | 12.3              | -          | 3.5        | -          |
| 未婚同居*            | 3,568          | 55.9        | 29.5        | -                 | 14.6       | -          | -          |
| 離婚               | 31,427         | 30.8        | 36.9        | 21.1              | 6.2        | 4.6        | 1.7        |
| 一方去世*            | 2,940          | 50.1        | -           | 32.6              | 16.2       | -          | 17.3       |
| <b>居住狀態</b>      |                |             |             |                   |            |            |            |
| 與父母雙方同住          | 331,049        | 43.9        | 24.5        | 16.1              | 5.7        | 5.3        | 3.0        |
| 與父母雙方及祖父母同住      | 247,169        | 32.9        | 39.7        | 18.6              | 5.6        | 3.7        | 3.5        |
| 與父母雙方、祖父母及其他親屬同住 | 171,370        | 35.8        | 38.5        | 18.0              | 3.9        | 1.9        | 2.0        |
| 與父或母一方同住         | 65,375         | 43.1        | 32.3        | 15.5              | 3.1        | 4.3        | 1.6        |
| 未與父母住但與祖父母同住     | 21,669         | 2.2         | 65.5        | 30.0              | 10.5       | -          | -          |
| 其他*              | -              | -           | -           | -                 | -          | -          | -          |

備註：1.本題為可複選，故其加總百分比得大於 100%。

2.「\*」之樣本數不足 30，代表性恐有不足，引用時請審慎。

表 26 學齡前兒童母親沒有因這位兒童請過育嬰假原因(續)

中華民國 107 年 8 月

單位：人；%

| 項目別              | 改由配偶申請     | 擔心影響升遷     | 擔心工作年資中斷   | 擔心被調職      | 公司沒有提供育嬰假  | 同事不支持      | 其他         |
|------------------|------------|------------|------------|------------|------------|------------|------------|
| <b>總計</b>        | <b>2.7</b> | <b>1.8</b> | <b>1.6</b> | <b>1.3</b> | <b>0.8</b> | <b>0.5</b> | <b>1.9</b> |
| <b>性別</b>        |            |            |            |            |            |            |            |
| 男                | 3.0        | 1.5        | 1.2        | 1.2        | 0.8        | 0.4        | 2.4        |
| 女                | 2.4        | 2.1        | 1.9        | 1.4        | 0.8        | 0.5        | 1.4        |
| <b>年齡別</b>       |            |            |            |            |            |            |            |
| 0~未滿3歲           | 3.4        | 2.0        | 1.6        | 1.4        | 1.0        | 0.4        | 1.8        |
| 3~未滿6歲           | 2.1        | 1.6        | 1.5        | 1.1        | 0.7        | 0.6        | 2.0        |
| <b>地區別</b>       |            |            |            |            |            |            |            |
| 北部地區             | 2.3        | 2.3        | 1.7        | 1.5        | 0.4        | 0.8        | 2.0        |
| 中部地區             | 2.7        | 1.8        | 0.7        | 0.4        | 1.5        | 0.4        | 1.6        |
| 南部地區             | 3.8        | 1.0        | 1.7        | 1.2        | 0.7        | -          | 2.1        |
| 東部地區             | -          | -          | 5.4        | 8.0        | 2.3        | -          | 2.9        |
| 金馬地區*            | -          | -          | 8.5        | -          | -          | -          | -          |
| <b>父母親婚姻狀況</b>   |            |            |            |            |            |            |            |
| 結婚，且同住一起         | 2.9        | 1.9        | 1.4        | 1.3        | 0.8        | 0.5        | 1.7        |
| 結婚，但不住在一起        | 1.9        | 1.8        | 1.6        | 1.8        | -          | -          | 1.9        |
| 未婚單親*            | -          | -          | -          | -          | -          | -          | 2.1        |
| 未婚同居*            | -          | -          | -          | -          | -          | -          | 12.7       |
| 離婚               | -          | -          | 3.3        | -          | 1.7        | -          | 4.6        |
| 一方去世*            | -          | -          | 17.3       | -          | -          | -          | -          |
| <b>居住狀態</b>      |            |            |            |            |            |            |            |
| 與父母雙方同住          | 2.6        | 2.3        | 1.8        | 1.5        | 1.0        | 0.6        | 2.0        |
| 與父母雙方及祖父母同住      | 2.0        | 1.8        | 1.3        | 1.1        | 1.0        | 0.6        | 1.7        |
| 與父母雙方、祖父母及其他親屬同住 | 4.8        | 1.5        | 0.6        | 1.1        | 0.3        | 0.3        | 1.8        |
| 與父或母一方同住         | 0.8        | 0.7        | 3.0        | -          | 0.8        | -          | 3.0        |
| 未與父母住但與祖父母同住     | 2.2        | -          | 4.3        | 4.3        | -          | -          | -          |
| 其他*              | -          | -          | -          | -          | -          | -          | -          |

備註：1.本題為可複選，故其加總百分比得大於 100%。

2.其他項包含「當時沒工作、自營業者沒有育嬰假可以申請、臨時員工沒有育嬰假」等。

3.«\*»之樣本數不足 30，代表性恐有不足，引用時請審慎。



表 27 認為學齡前兒童之最理想托育方式

中華民國 107 年 8 月

單位：人；%

| 項目別              | 總計               |              | 父/母身<br>兼照顧<br>與工作 | 父/母<br>不工作<br>在家照<br>顧 | 家人外<br>專業托<br>育 | 其他          | 由其他<br>家人照<br>顧 | 由家庭<br>幫傭照<br>顧 | 其他         |
|------------------|------------------|--------------|--------------------|------------------------|-----------------|-------------|-----------------|-----------------|------------|
|                  | 人數               | 百分比          |                    |                        |                 |             |                 |                 |            |
| <b>總計</b>        | <b>1,232,402</b> | <b>100.0</b> | <b>15.2</b>        | <b>28.5</b>            | <b>39.6</b>     | <b>16.7</b> | <b>16.3</b>     | <b>0.2</b>      | <b>0.2</b> |
| <b>性別</b>        |                  |              |                    |                        |                 |             |                 |                 |            |
| 男                | 638,276          | 100.0        | 15.0               | 28.0                   | 40.1            | 16.9        | 16.4            | 0.2             | 0.3        |
| 女                | 594,126          | 100.0        | 15.5               | 29.0                   | 39.0            | 16.5        | 16.2            | 0.1             | 0.2        |
| <b>年齡別</b>       |                  |              |                    |                        |                 |             |                 |                 |            |
| 0~未滿3歲           | 592,129          | 100.0        | 19.9               | 36.8                   | 19.1            | 24.2        | 23.6            | 0.3             | 0.3        |
| 3~未滿6歲           | 640,273          | 100.0        | 10.9               | 20.8                   | 58.5            | 9.8         | 9.6             | 0.1             | 0.2        |
| <b>地區別</b>       |                  |              |                    |                        |                 |             |                 |                 |            |
| 北部地區             | 600,476          | 100.0        | 13.9               | 27.6                   | 40.9            | 17.5        | 17.1            | 0.2             | 0.3        |
| 中部地區             | 307,726          | 100.0        | 17.3               | 28.6                   | 37.0            | 17.1        | 17.1            | -               | -          |
| 南部地區             | 292,304          | 100.0        | 13.8               | 30.2                   | 41.0            | 14.9        | 14.5            | -               | 0.4        |
| 東部地區             | 24,845           | 100.0        | 41.5               | 23.1                   | 19.7            | 15.7        | 11.5            | 4.2             | -          |
| 金馬地區*            | 7,051            | 100.0        | 7.2                | 42.7                   | 43.0            | 7.2         | 7.2             | -               | -          |
| <b>父母親婚姻狀況</b>   |                  |              |                    |                        |                 |             |                 |                 |            |
| 結婚，且同住一起         | 1,113,677        | 100.0        | 15.4               | 29.2                   | 39.4            | 16.0        | 15.6            | 0.1             | 0.3        |
| 結婚，但不住在一起        | 41,327           | 100.0        | 15.0               | 24.7                   | 38.5            | 21.9        | 21.9            | -               | -          |
| 未婚單親             | 15,471           | 100.0        | 14.8               | 23.8                   | 24.8            | 36.6        | 33.5            | 3.1             | -          |
| 未婚同居*            | 3,568            | 100.0        | -                  | 44.4                   | 12.7            | 42.9        | 42.9            | -               | -          |
| 離婚               | 54,433           | 100.0        | 12.6               | 17.7                   | 49.2            | 20.5        | 20.5            | -               | -          |
| 一方去世*            | 3,926            | 100.0        | 25.3               | 12.3                   | 48.7            | 13.7        | 13.7            | -               | -          |
| <b>父母親工作狀況</b>   |                  |              |                    |                        |                 |             |                 |                 |            |
| 父母親均有工作          | 716,605          | 100.0        | 15.8               | 12.4                   | 48.1            | 23.7        | 23.3            | 0.1             | 0.4        |
| 僅父親有工作           | 438,764          | 100.0        | 14.3               | 55.0                   | 25.1            | 5.7         | 5.3             | 0.3             | 0.0        |
| 僅母親有工作           | 54,244           | 100.0        | 15.6               | 19.0                   | 50.0            | 15.4        | 15.4            | -               | -          |
| 均無工作*            | 11,446           | 100.0        | 11.6               | 55.6                   | 29.0            | 3.7         | 3.7             | -               | -          |
| 其他/不詳*           | 11,343           | 100.0        | 17.6               | 39.4                   | 23.9            | 19.1        | 19.1            | -               | -          |
| <b>居住狀態</b>      |                  |              |                    |                        |                 |             |                 |                 |            |
| 與父母雙方同住          | 500,548          | 100.0        | 16.6               | 30.5                   | 44.9            | 7.9         | 7.2             | 0.2             | 0.6        |
| 與父母雙方及祖父母同住      | 360,037          | 100.0        | 13.9               | 27.0                   | 37.2            | 21.9        | 21.7            | 0.1             | -          |
| 與父母雙方、祖父母及其他親屬同住 | 237,751          | 100.0        | 15.4               | 31.2                   | 31.4            | 22.0        | 22.0            | -               | -          |
| 與父或母一方同住         | 101,891          | 100.0        | 14.6               | 22.5                   | 42.3            | 20.6        | 20.1            | 0.5             | -          |
| 未與父母住但與祖父母同住     | 31,675           | 100.0        | 8.9                | 12.9                   | 33.4            | 44.8        | 44.8            | -               | -          |
| 其他*              | 500              | 100.0        | -                  | -                      | 100.0           | -           | -               | -               | -          |

備註：「\*」之樣本數不足 30，代表性恐有不足，引用時請審慎。

表 28 學齡前兒童現在日間或工作時段實際的主要照顧安排

中華民國 107 年 8 月

單位：人；%

| 項目別                  | 總計               |              | 父/母身<br>兼照顧<br>與工作 | 父/母不<br>工作在家<br>照顧 | 家人外<br>專業托<br>育 | 其他          | 由其他<br>家人照<br>顧 | 由家庭<br>幫傭照<br>顧 | 其他         |
|----------------------|------------------|--------------|--------------------|--------------------|-----------------|-------------|-----------------|-----------------|------------|
|                      | 人數               | 百分比          |                    |                    |                 |             |                 |                 |            |
| <b>總計</b>            | <b>1,232,402</b> | <b>100.0</b> | <b>7.2</b>         | <b>20.3</b>        | <b>54.8</b>     | <b>17.6</b> | <b>17.5</b>     | <b>-</b>        | <b>0.1</b> |
| <b>性別</b>            |                  |              |                    |                    |                 |             |                 |                 |            |
| 男                    | 638,276          | 100.0        | 6.7                | 20.2               | 55.3            | 17.8        | 17.6            | -               | 0.2        |
| 女                    | 594,126          | 100.0        | 7.9                | 20.4               | 54.3            | 17.5        | 17.4            | -               | 0.1        |
| <b>年齡別</b>           |                  |              |                    |                    |                 |             |                 |                 |            |
| 0~未滿 3 歲             | 592,129          | 100.0        | 13.2               | 34.9               | 21.4            | 30.4        | 30.1            | -               | 0.3        |
| 3~未滿 6 歲             | 640,273          | 100.0        | 1.7                | 6.8                | 85.7            | 5.8         | 5.8             | -               | -          |
| <b>地區別</b>           |                  |              |                    |                    |                 |             |                 |                 |            |
| 北部地區                 | 600,476          | 100.0        | 7.2                | 20.8               | 53.6            | 18.4        | 18.3            | -               | 0.1        |
| 中部地區                 | 307,726          | 100.0        | 5.9                | 19.9               | 56.5            | 17.7        | 17.7            | -               | -          |
| 南部地區                 | 292,304          | 100.0        | 8.4                | 20.2               | 55.1            | 16.2        | 15.8            | -               | 0.4        |
| 東部地區                 | 24,845           | 100.0        | 10.4               | 14.1               | 57.2            | 18.3        | 18.3            | -               | -          |
| 金馬地區*                | 7,051            | 100.0        | 6.7                | 14.4               | 72.2            | 6.7         | 6.7             | -               | -          |
| <b>父母親婚姻狀況</b>       |                  |              |                    |                    |                 |             |                 |                 |            |
| 結婚，且同住一起             | 1,113,677        | 100.0        | 7.4                | 21.2               | 54.0            | 17.4        | 17.2            | -               | 0.2        |
| 結婚，但不住在一起            | 41,327           | 100.0        | 6.9                | 18.1               | 57.5            | 17.5        | 17.5            | -               | -          |
| 未婚單親                 | 15,471           | 100.0        | 5.6                | 30.1               | 33.7            | 30.7        | 30.7            | -               | -          |
| 未婚同居*                | 3,568            | 100.0        | -                  | -                  | 45.4            | 54.6        | 54.6            | -               | -          |
| 離婚                   | 54,433           | 100.0        | 3.7                | 4.4                | 74.5            | 17.4        | 17.4            | -               | -          |
| 一方去世*                | 3,926            | 100.0        | 13.0               | -                  | 73.3            | 13.7        | 13.7            | -               | -          |
| <b>父母親工作狀況</b>       |                  |              |                    |                    |                 |             |                 |                 |            |
| 父母親均有工作              | 716,605          | 100.0        | 6.0                | 0.3                | 65.7            | 28.0        | 27.8            | -               | 0.2        |
| 僅父親有工作               | 438,764          | 100.0        | 8.6                | 52.3               | 37.4            | 1.7         | 1.7             | -               | -          |
| 僅母親有工作               | 54,244           | 100.0        | 12.9               | 13.4               | 61.4            | 12.3        | 12.3            | -               | -          |
| 均無工作*                | 11,446           | 100.0        | 3.9                | 52.8               | 39.6            | 3.7         | 3.7             | -               | -          |
| 其他/不詳*               | 11,343           | 100.0        | 9.3                | 47.0               | 27.1            | 16.6        | 16.6            | -               | -          |
| <b>居住狀態</b>          |                  |              |                    |                    |                 |             |                 |                 |            |
| 與父母雙方同住              | 500,548          | 100.0        | 8.5                | 22.3               | 61.0            | 8.3         | 8.0             | -               | 0.2        |
| 與父母雙方及祖父母同住          | 360,037          | 100.0        | 6.5                | 19.3               | 51.1            | 23.0        | 22.9            | -               | 0.1        |
| 與父母雙方、祖父母及其他<br>親屬同住 | 237,751          | 100.0        | 7.1                | 22.9               | 45.2            | 24.8        | 24.8            | -               | -          |
| 與父或母一方同住             | 101,891          | 100.0        | 6.2                | 14.3               | 62.3            | 17.3        | 17.3            | -               | -          |
| 未與父母住但與祖父母同住         | 31,675           | 100.0        | -                  | -                  | 48.1            | 51.9        | 51.9            | -               | -          |
| 其他*                  | 500              | 100.0        | -                  | -                  | 100.0           | -           | -               | -               | -          |

備註：「\*」之樣本數不足 30，代表性恐有不足，引用時請審慎。

表 29 學齡前兒童現在日間或工作時段實際的主要照顧安排決定者

中華民國 107 年 8 月

單位：人；%

| 項目別              | 人數               | 母親          | 父親          | 祖母         | 祖父         | 外祖母        | 外祖父        | 其他親戚       | 其他         |
|------------------|------------------|-------------|-------------|------------|------------|------------|------------|------------|------------|
| <b>總計</b>        | <b>1,232,402</b> | <b>92.6</b> | <b>80.5</b> | <b>7.7</b> | <b>4.6</b> | <b>2.7</b> | <b>1.2</b> | <b>0.3</b> | <b>0.1</b> |
| <b>性別</b>        |                  |             |             |            |            |            |            |            |            |
| 男                | 638,276          | 92.4        | 79.9        | 8.3        | 5.0        | 2.7        | 1.2        | 0.2        | 0.2        |
| 女                | 594,126          | 92.9        | 81.1        | 7.0        | 4.1        | 2.6        | 1.2        | 0.4        | 0.1        |
| <b>年齡別</b>       |                  |             |             |            |            |            |            |            |            |
| 0~未滿3歲           | 592,129          | 93.5        | 80.2        | 9.6        | 6.5        | 3.5        | 1.5        | 0.2        | 0.1        |
| 3~未滿6歲           | 640,273          | 91.9        | 80.8        | 5.9        | 2.8        | 1.9        | 0.9        | 0.4        | 0.2        |
| <b>地區別</b>       |                  |             |             |            |            |            |            |            |            |
| 北部地區             | 600,476          | 93.8        | 80.8        | 5.7        | 3.9        | 1.8        | 1.0        | 0.3        | 0.1        |
| 中部地區             | 307,726          | 93.4        | 80.2        | 9.9        | 6.8        | 4.5        | 2.0        | 0.1        | -          |
| 南部地區             | 292,304          | 91.2        | 80.5        | 8.7        | 3.7        | 2.7        | 0.7        | 0.5        | 0.4        |
| 東部地區             | 24,845           | 73.2        | 77.5        | 19.5       | 5.8        | -          | -          | 1.9        | -          |
| 金馬地區*            | 7,051            | 92.8        | 72.4        | -          | -          | 7.2        | 7.2        | -          | -          |
| <b>父母親婚姻狀況</b>   |                  |             |             |            |            |            |            |            |            |
| 結婚，且同住一起         | 1,113,677        | 94.8        | 84.2        | 7.1        | 4.6        | 2.0        | 0.9        | 0.1        | 0.0        |
| 結婚，但不住在一起        | 41,327           | 86.3        | 65.1        | 8.6        | 1.0        | 7.4        | 4.7        | 2.4        | -          |
| 未婚單親             | 15,471           | 78.4        | 16.2        | 11.7       | 4.6        | 8.9        | -          | 5.0        | 3.0        |
| 未婚同居*            | 3,568            | 45.2        | 44.4        | 24.4       | -          | 28.3       | -          | -          | -          |
| 離婚               | 54,433           | 62.7        | 41.0        | 16.4       | 7.4        | 10.3       | 5.1        | 1.3        | 1.2        |
| 一方去世*            | 3,926            | 74.2        | 25.8        | 25.2       | 13.7       | -          | 11.5       | 12.1       | -          |
| <b>父母親工作狀況</b>   |                  |             |             |            |            |            |            |            |            |
| 父母親均有工作          | 716,605          | 93.5        | 83.7        | 9.8        | 6.1        | 3.2        | 1.6        | 0.4        | 0.1        |
| 僅父親有工作           | 438,764          | 90.9        | 81.6        | 4.8        | 2.2        | 0.8        | 0.3        | 0.1        | 0.3        |
| 僅母親有工作           | 54,244           | 96.6        | 47.5        | 1.7        | 2.8        | 8.3        | 2.5        | -          | -          |
| 均無工作*            | 11,446           | 91.8        | 69.2        | 8.1        | 7.8        | 4.7        | 3.9        | -          | -          |
| 其他/不詳*           | 11,343           | 87.0        | 4.2         | 19.5       | 7.8        | 12.1       | 3.7        | 6.8        | -          |
| <b>居住狀態</b>      |                  |             |             |            |            |            |            |            |            |
| 與父母雙方同住          | 500,548          | 96.0        | 83.7        | 1.7        | 0.8        | 0.7        | 0.4        | 0.2        | -          |
| 與父母雙方及祖父母同住      | 360,037          | 93.7        | 83.1        | 10.1       | 6.6        | 3.1        | 1.0        | -          | -          |
| 與父母雙方、祖父母及其他親屬同住 | 237,751          | 92.7        | 86.0        | 12.4       | 7.5        | 2.5        | 1.4        | 0.3        | 0.4        |
| 與父或母一方同住         | 101,891          | 76.2        | 44.5        | 12.3       | 5.1        | 9.3        | 4.2        | 1.5        | 0.6        |
| 未與父母住但與祖父母同住     | 31,675           | 80.6        | 74.6        | 26.4       | 17.7       | 9.2        | 5.9        | 2.3        | -          |
| 其他*              | 500              | 100.0       | 100.0       | -          | -          | -          | -          | -          | -          |

備註：1.本題為可複選，故其加總百分比得大於100%。

2.「\*」之樣本數不足30，代表性恐有不足，引用時請審慎。

表 30 考量學齡前兒童托育安排最重要的因素

中華民國 107 年 8 月

單位：人；重要度

| 項目別                  | 人數               | 環境安全        |             |             |             |             |            |
|----------------------|------------------|-------------|-------------|-------------|-------------|-------------|------------|
|                      |                  | 重要度         | 第一<br>順位    | 第二<br>順位    | 第三<br>順位    | 第四<br>順位    | 第五<br>順位   |
| <b>總計</b>            | <b>1,232,402</b> | <b>41.3</b> | <b>11.8</b> | <b>18.5</b> | <b>14.5</b> | <b>11.2</b> | <b>7.8</b> |
| <b>性別</b>            |                  |             |             |             |             |             |            |
| 男                    | 638,276          | 41.2        | 12.1        | 18.8        | 13.7        | 10.6        | 7.8        |
| 女                    | 594,126          | 41.4        | 11.4        | 18.2        | 15.3        | 11.8        | 7.8        |
| <b>年齡別</b>           |                  |             |             |             |             |             |            |
| 0~未滿 3 歲             | 592,129          | 37.7        | 10.5        | 15.3        | 14.2        | 12.0        | 8.0        |
| 3~未滿 6 歲             | 640,273          | 44.6        | 12.9        | 21.5        | 14.7        | 10.4        | 7.6        |
| <b>地區別</b>           |                  |             |             |             |             |             |            |
| 北部地區                 | 600,476          | 35.6        | 9.9         | 16.2        | 13.2        | 8.4         | 7.1        |
| 中部地區                 | 307,726          | 48.2        | 15.2        | 18.4        | 18.4        | 15.0        | 6.3        |
| 南部地區                 | 292,304          | 46.4        | 12.8        | 22.7        | 13.5        | 13.3        | 10.1       |
| 東部地區                 | 24,845           | 33.1        | 6.2         | 22.0        | 7.5         | 6.2         | 11.5       |
| 金馬地區*                | 7,051            | 39.0        | -           | 28.6        | 14.4        | 8.2         | 21.1       |
| <b>父母親婚姻狀況</b>       |                  |             |             |             |             |             |            |
| 結婚，且同住一起             | 1,113,677        | 41.1        | 11.9        | 18.0        | 14.6        | 11.3        | 7.7        |
| 結婚，但不住在一起            | 41,327           | 46.9        | 11.0        | 23.8        | 17.9        | 12.6        | 5.8        |
| 未婚單親                 | 15,471           | 29.5        | 8.2         | 16.9        | 2.7         | 10.7        | 9.3        |
| 未婚同居*                | 3,568            | 45.8        | -           | 31.9        | 13.6        | 23.2        | 14.6       |
| 離婚                   | 54,433           | 41.2        | 10.0        | 23.0        | 12.6        | 8.0         | 9.9        |
| 一方去世*                | 3,926            | 63.6        | 25.3        | 38.1        | 13.0        | -           | -          |
| <b>父母親工作狀況</b>       |                  |             |             |             |             |             |            |
| 父母親均有工作              | 716,605          | 42.9        | 12.6        | 18.7        | 14.8        | 12.4        | 7.4        |
| 僅父親有工作               | 438,764          | 38.0        | 10.2        | 17.2        | 14.7        | 8.6         | 8.9        |
| 僅母親有工作               | 54,244           | 46.7        | 11.0        | 28.4        | 9.9         | 13.8        | 7.6        |
| 均無工作*                | 11,446           | 49.7        | 24.6        | 10.1        | 20.0        | 12.3        | -          |
| 其他/不詳*               | 11,343           | 35.1        | 11.2        | 15.0        | 5.4         | 21.6        | -          |
| <b>居住狀態</b>          |                  |             |             |             |             |             |            |
| 與父母雙方同住              | 500,548          | 40.8        | 12.0        | 18.8        | 13.5        | 10.2        | 8.2        |
| 與父母雙方及祖父母同住          | 360,037          | 39.7        | 10.2        | 17.4        | 16.2        | 11.1        | 6.9        |
| 與父母雙方、祖父母及其他<br>親屬同住 | 237,751          | 43.9        | 14.3        | 17.7        | 14.4        | 13.2        | 7.7        |
| 與父或母一方同住             | 101,891          | 42.3        | 10.4        | 22.8        | 13.9        | 9.5         | 7.7        |
| 未與父母住但與祖父母同住         | 31,675           | 42.1        | 9.7         | 18.4        | 14.1        | 16.7        | 12.4       |
| 其他*                  | 500              | 100.0       | 100.0       | -           | -           | -           | -          |

備註：1.重要度計算方式為「第一順位填答比率\*1+第二順位填答比率\*4/5+第三順位目填答比率\*3/5+第四順位填答比率\*2/5+第五順位目填答比率\*1/5」。

2.「\*」之樣本數不足 30，代表性恐有不足，引用時請審慎。

表 30 考量學齡前兒童托育安排最重要的因素(續 1)

中華民國 107 年 8 月

單位：人；重要度

| 項目別              | 愛心、耐心       |             |             |             |            |            | 照顧專業度       |             |             |            |            |            |
|------------------|-------------|-------------|-------------|-------------|------------|------------|-------------|-------------|-------------|------------|------------|------------|
|                  | 重要度         | 第一順位        | 第二順位        | 第三順位        | 第四順位       | 第五順位       | 重要度         | 第一順位        | 第二順位        | 第三順位       | 第四順位       | 第五順位       |
| <b>總計</b>        | <b>37.4</b> | <b>15.0</b> | <b>13.8</b> | <b>11.7</b> | <b>7.4</b> | <b>6.9</b> | <b>37.2</b> | <b>20.9</b> | <b>10.7</b> | <b>6.8</b> | <b>6.4</b> | <b>5.9</b> |
| <b>性別</b>        |             |             |             |             |            |            |             |             |             |            |            |            |
| 男                | 37.3        | 14.6        | 13.1        | 12.7        | 8.2        | 6.4        | 37.6        | 20.7        | 11.5        | 5.7        | 7.9        | 5.9        |
| 女                | 37.6        | 15.5        | 14.5        | 10.5        | 6.6        | 7.3        | 36.8        | 21.1        | 9.8         | 7.9        | 4.8        | 6.0        |
| <b>年齡別</b>       |             |             |             |             |            |            |             |             |             |            |            |            |
| 0~未滿3歲           | 38.1        | 14.9        | 14.7        | 11.5        | 7.8        | 6.9        | 34.2        | 18.8        | 10.8        | 5.5        | 5.5        | 6.6        |
| 3~未滿6歲           | 36.8        | 15.2        | 12.9        | 11.8        | 7.0        | 6.8        | 40.0        | 22.8        | 10.6        | 8.0        | 7.2        | 5.3        |
| <b>地區別</b>       |             |             |             |             |            |            |             |             |             |            |            |            |
| 北部地區             | 31.1        | 12.8        | 11.3        | 7.8         | 7.7        | 7.9        | 29.0        | 16.8        | 7.7         | 4.9        | 5.1        | 5.8        |
| 中部地區             | 41.8        | 14.1        | 16.9        | 17.4        | 7.4        | 4.1        | 42.1        | 22.5        | 12.5        | 7.8        | 8.7        | 7.0        |
| 南部地區             | 44.8        | 19.3        | 15.3        | 14.7        | 7.2        | 7.9        | 49.5        | 28.1        | 14.8        | 9.4        | 7.0        | 5.1        |
| 東部地區             | 50.1        | 32.7        | 18.1        | 1.6         | 1.9        | 5.9        | 38.7        | 19.0        | 13.8        | 9.7        | 3.9        | 6.3        |
| 金馬地區*            | 27.1        | 7.2         | 21.6        | -           | 6.7        | -          | 9.7         | -           | 6.7         | 7.2        | -          | -          |
| <b>父母親婚姻狀況</b>   |             |             |             |             |            |            |             |             |             |            |            |            |
| 結婚，且同住一起         | 37.1        | 14.7        | 14.1        | 11.3        | 7.5        | 6.7        | 36.9        | 20.4        | 10.9        | 6.7        | 6.3        | 5.9        |
| 結婚，但不住在一起        | 44.7        | 26.6        | 6.9         | 10.7        | 10.0       | 10.5       | 46.9        | 28.8        | 13.7        | 6.2        | 5.7        | 5.8        |
| 未婚單親             | 36.0        | 17.7        | 10.5        | 12.7        | 4.6        | 2.8        | 29.1        | 20.8        | -           | 8.3        | 5.8        | 4.6        |
| 未婚同居*            | 47.3        | 16.8        | 11.5        | 11.7        | 26.3       | 19.1       | 54.0        | 47.3        | -           | -          | 16.8       | -          |
| 離婚               | 39.1        | 12.9        | 16.0        | 17.3        | 4.1        | 7.2        | 38.2        | 22.4        | 7.6         | 9.1        | 7.6        | 6.2        |
| 一方去世*            | 30.5        | 13.0        | -           | 25.1        | -          | 12.3       | 35.1        | 12.3        | 12.1        | -          | 26.7       | 12.3       |
| <b>父母親工作狀況</b>   |             |             |             |             |            |            |             |             |             |            |            |            |
| 父母親均有工作          | 38.5        | 15.3        | 14.0        | 13.2        | 7.1        | 6.4        | 38.8        | 22.1        | 10.5        | 7.2        | 6.9        | 5.9        |
| 僅父親有工作           | 35.7        | 14.8        | 13.5        | 9.0         | 7.9        | 7.5        | 34.5        | 18.8        | 11.0        | 6.0        | 5.2        | 6.2        |
| 僅母親有工作           | 35.8        | 14.9        | 9.1         | 12.8        | 10.0       | 10.0       | 37.4        | 21.7        | 9.2         | 7.3        | 8.1        | 3.6        |
| 均無工作*            | 42.8        | 13.5        | 33.2        | 4.7         | -          | -          | 41.4        | 17.2        | 19.8        | 4.3        | 10.2       | 8.4        |
| 其他/不詳*           | 35.7        | 12.0        | 13.1        | 19.9        | 1.5        | 3.8        | 39.3        | 24.3        | 7.2         | 11.4       | 5.3        | 1.5        |
| <b>居住狀態</b>      |             |             |             |             |            |            |             |             |             |            |            |            |
| 與父母雙方同住          | 36.3        | 14.7        | 13.4        | 10.8        | 7.4        | 7.0        | 36.9        | 21.3        | 10.1        | 6.9        | 5.6        | 5.8        |
| 與父母雙方及祖父母同住      | 35.6        | 14.0        | 12.7        | 11.9        | 7.3        | 6.6        | 36.4        | 19.8        | 12.2        | 5.7        | 6.2        | 4.8        |
| 與父母雙方、祖父母及其他親屬同住 | 41.2        | 16.0        | 16.3        | 12.6        | 8.3        | 6.5        | 38.3        | 20.2        | 11.1        | 7.3        | 8.0        | 7.8        |
| 與父或母一方同住         | 38.1        | 17.0        | 11.5        | 12.9        | 6.2        | 8.5        | 39.3        | 22.6        | 9.1         | 8.7        | 7.8        | 5.5        |
| 未與父母住但與祖父母同住     | 44.8        | 18.3        | 21.8        | 9.6         | 5.5        | 5.9        | 37.7        | 26.3        | 4.4         | 7.8        | 4.3        | 7.3        |
| 其他*              | 60.0        | -           | -           | 100.0       | -          | -          | -           | -           | -           | -          | -          | -          |

備註：1.重要度計算方式為「第一順位填答比率\*1+第二順位填答比率\*4/5+第三順位填答比率\*3/5+第四順位填答比率\*2/5+第五順位填答比率\*1/5」。

2.「\*」之樣本數不足30，代表性恐有不足，引用時請審慎。

表 30 考量學齡前兒童托育安排最重要的因素(續 2)

中華民國 107 年 8 月

單位：人；重要度

| 項目別              | 托育費用        |            |            |            |            |            | 和保母的照顧理念是否契合 |            |            |            |            |            |
|------------------|-------------|------------|------------|------------|------------|------------|--------------|------------|------------|------------|------------|------------|
|                  | 重要度         | 第一順位       | 第二順位       | 第三順位       | 第四順位       | 第五順位       | 重要度          | 第一順位       | 第二順位       | 第三順位       | 第四順位       | 第五順位       |
| <b>總計</b>        | <b>22.3</b> | <b>5.6</b> | <b>7.2</b> | <b>9.1</b> | <b>9.4</b> | <b>8.7</b> | <b>15.3</b>  | <b>4.8</b> | <b>5.4</b> | <b>5.4</b> | <b>5.4</b> | <b>4.0</b> |
| <b>性別</b>        |             |            |            |            |            |            |              |            |            |            |            |            |
| 男                | 22.6        | 5.7        | 7.5        | 9.7        | 8.6        | 8.5        | 15.2         | 5.2        | 4.7        | 5.8        | 5.4        | 3.1        |
| 女                | 22.0        | 5.4        | 6.9        | 8.6        | 10.2       | 8.9        | 15.3         | 4.4        | 6.0        | 4.9        | 5.4        | 5.0        |
| <b>年齡別</b>       |             |            |            |            |            |            |              |            |            |            |            |            |
| 0~未滿3歲           | 20.8        | 5.0        | 6.0        | 9.6        | 8.9        | 8.3        | 15.4         | 5.4        | 5.3        | 5.3        | 4.2        | 4.3        |
| 3~未滿6歲           | 23.7        | 6.1        | 8.3        | 8.7        | 9.8        | 9.0        | 15.1         | 4.3        | 5.4        | 5.4        | 6.5        | 3.7        |
| <b>地區別</b>       |             |            |            |            |            |            |              |            |            |            |            |            |
| 北部地區             | 25.8        | 6.4        | 8.7        | 10.9       | 10.6       | 8.2        | 11.7         | 4.0        | 3.8        | 4.4        | 3.1        | 3.4        |
| 中部地區             | 18.1        | 4.6        | 6.1        | 6.1        | 7.6        | 9.8        | 19.7         | 5.3        | 7.6        | 6.7        | 9.0        | 3.6        |
| 南部地區             | 20.0        | 4.5        | 6.0        | 9.1        | 8.8        | 8.3        | 18.3         | 5.9        | 6.2        | 6.0        | 6.7        | 5.6        |
| 東部地區             | 12.1        | 3.5        | -          | 4.3        | 10.1       | 9.9        | 12.2         | 2.3        | 5.8        | 6.1        | 2.1        | 3.9        |
| 金馬地區*            | 39.5        | 22.6       | 6.7        | 14.4       | -          | 14.4       | 14.5         | 13.2       | -          | -          | -          | 6.7        |
| <b>父母親婚姻狀況</b>   |             |            |            |            |            |            |              |            |            |            |            |            |
| 結婚，且同住一起         | 22.1        | 5.5        | 7.1        | 9.1        | 9.4        | 8.8        | 15.7         | 5.1        | 5.5        | 5.5        | 5.5        | 3.9        |
| 結婚，但不住在一起        | 22.4        | 4.8        | 8.1        | 10.5       | 9.1        | 5.7        | 7.8          | 1.0        | 2.4        | 3.4        | 4.5        | 4.7        |
| 未婚單親             | 24.4        | 3.9        | 5.5        | 14.7       | 10.9       | 14.5       | 11.6         | 3.2        | 6.5        | 3.4        | -          | 6.2        |
| 未婚同居*            | 14.2        | -          | 11.7       | -          | -          | 24.2       | 6.9          | -          | -          | 11.5       | -          | -          |
| 離婚               | 26.5        | 9.2        | 9.5        | 9.0        | 7.0        | 7.9        | 12.6         | 2.6        | 4.0        | 4.7        | 7.3        | 4.9        |
| 一方去世*            | 23.8        | -          | 11.5       | -          | 36.5       | -          | 32.9         | 12.1       | 26.0       | -          | -          | -          |
| <b>父母親工作狀況</b>   |             |            |            |            |            |            |              |            |            |            |            |            |
| 父母親均有工作          | 22.8        | 5.6        | 7.7        | 9.5        | 9.4        | 7.9        | 16.5         | 5.4        | 6.3        | 5.3        | 5.4        | 3.7        |
| 僅父親有工作           | 20.8        | 5.3        | 6.2        | 8.1        | 9.6        | 9.6        | 14.0         | 4.6        | 3.8        | 5.3        | 5.7        | 4.2        |
| 僅母親有工作           | 26.6        | 7.2        | 9.7        | 11.6       | 7.0        | 9.7        | 11.0         | 0.9        | 5.3        | 4.7        | 5.4        | 4.3        |
| 均無工作*            | 22.0        | 7.3        | 7.7        | 8.9        | 4.3        | 7.4        | 13.8         | -          | 4.3        | 14.2       | -          | 8.7        |
| 其他/不詳*           | 27.6        | 4.6        | 3.8        | 15.5       | 15.2       | 22.9       | 10.5         | -          | 8.5        | 3.6        | -          | 7.4        |
| <b>居住狀態</b>      |             |            |            |            |            |            |              |            |            |            |            |            |
| 與父母雙方同住          | 22.2        | 5.4        | 7.6        | 8.9        | 9.4        | 7.7        | 16.5         | 5.9        | 5.1        | 6.1        | 5.3        | 4.2        |
| 與父母雙方及祖父母同住      | 23.0        | 6.0        | 7.8        | 8.3        | 9.9        | 8.9        | 15.5         | 4.9        | 6.4        | 4.6        | 5.2        | 3.4        |
| 與父母雙方、祖父母及其他親屬同住 | 20.9        | 5.1        | 4.7        | 10.3       | 9.1        | 11.2       | 15.0         | 4.1        | 5.5        | 5.7        | 5.9        | 4.1        |
| 與父或母一方同住         | 26.3        | 7.5        | 9.4        | 10.3       | 8.7        | 8.5        | 9.9          | 2.3        | 3.4        | 3.4        | 4.5        | 5.0        |
| 未與父母住但與祖父母同住     | 13.5        | -          | 5.9        | 9.1        | 6.0        | 4.8        | 12.1         | -          | 3.8        | 7.1        | 10.5       | 3.0        |
| 其他*              | 40.0        | -          | -          | -          | 100.0      | -          | -            | -          | -          | -          | -          | -          |

備註：1.重要度計算方式為「第一順位填答比率\*1+第二順位填答比率\*4/5+第三順位目填答比率\*3/5+第四順位填答比率\*2/5+第五順位目填答比率\*1/5」。

2.「\*」之樣本數不足30，代表性恐有不足，引用時請審慎。

表 30 考量學齡前兒童托育安排最重要的因素(續 3)

中華民國 107 年 8 月

單位：人；重要度

| 項目別              | 家人比較值得信任    |            |            |            |            |            | 托育地點近不近     |            |            |            |            |             |
|------------------|-------------|------------|------------|------------|------------|------------|-------------|------------|------------|------------|------------|-------------|
|                  | 重要度         | 第一順位       | 第二順位       | 第三順位       | 第四順位       | 第五順位       | 重要度         | 第一順位       | 第二順位       | 第三順位       | 第四順位       | 第五順位        |
| <b>總計</b>        | <b>14.4</b> | <b>5.8</b> | <b>4.7</b> | <b>4.1</b> | <b>4.1</b> | <b>3.9</b> | <b>14.4</b> | <b>2.3</b> | <b>4.6</b> | <b>5.4</b> | <b>7.7</b> | <b>10.1</b> |
| <b>性別</b>        |             |            |            |            |            |            |             |            |            |            |            |             |
| 男                | 15.0        | 6.4        | 4.9        | 3.7        | 4.5        | 3.7        | 14.2        | 2.0        | 4.2        | 5.8        | 7.8        | 11.2        |
| 女                | 13.7        | 5.2        | 4.4        | 4.5        | 3.8        | 4.0        | 14.5        | 2.7        | 5.1        | 5.0        | 7.6        | 8.8         |
| <b>年齡別</b>       |             |            |            |            |            |            |             |            |            |            |            |             |
| 0~未滿3歲           | 17.8        | 8.0        | 5.2        | 4.9        | 4.4        | 4.5        | 11.6        | 1.4        | 3.3        | 4.7        | 7.5        | 8.4         |
| 3~未滿6歲           | 11.3        | 3.8        | 4.2        | 3.4        | 3.9        | 3.2        | 17.0        | 3.2        | 5.8        | 6.1        | 8.0        | 11.6        |
| <b>地區別</b>       |             |            |            |            |            |            |             |            |            |            |            |             |
| 北部地區             | 16.4        | 7.1        | 4.8        | 4.5        | 4.6        | 4.5        | 16.3        | 2.9        | 5.6        | 6.0        | 8.5        | 9.7         |
| 中部地區             | 14.6        | 5.9        | 5.5        | 3.8        | 3.3        | 3.3        | 10.9        | 1.4        | 2.5        | 4.3        | 6.2        | 12.2        |
| 南部地區             | 10.0        | 3.0        | 3.7        | 3.3        | 3.5        | 2.8        | 14.5        | 2.3        | 5.2        | 5.2        | 7.8        | 8.6         |
| 東部地區             | 19.4        | 6.6        | 2.0        | 8.9        | 12.0       | 5.5        | 10.9        | 2.0        | -          | 5.9        | 7.4        | 12.1        |
| 金馬地區*            | 1.3         | -          | -          | -          | -          | 6.7        | 10.8        | -          | -          | 13.2       | 7.2        | -           |
| <b>父母親婚姻狀況</b>   |             |            |            |            |            |            |             |            |            |            |            |             |
| 結婚，且同住一起         | 14.6        | 6.1        | 4.6        | 4.0        | 4.1        | 3.8        | 14.0        | 2.1        | 4.3        | 5.6        | 7.7        | 10.3        |
| 結婚，但不住在一起        | 10.5        | -          | 5.0        | 6.4        | 3.5        | 6.0        | 17.2        | 2.8        | 9.6        | 4.0        | 6.7        | 8.1         |
| 未婚單親             | 23.7        | 12.6       | 5.6        | 5.9        | 6.2        | 3.1        | 11.5        | -          | 3.3        | 6.2        | 11.6       | 2.7         |
| 未婚同居*            | 13.4        | -          | 16.8       | -          | -          | -          | -           | -          | -          | -          | -          | -           |
| 離婚               | 11.7        | 2.2        | 5.2        | 4.4        | 4.5        | 4.5        | 19.5        | 6.3        | 7.5        | 3.4        | 9.4        | 6.8         |
| 一方去世*            | -           | -          | -          | -          | -          | -          | 32.4        | 12.1       | -          | 12.3       | 13.0       | 38.8        |
| <b>父母親工作狀況</b>   |             |            |            |            |            |            |             |            |            |            |            |             |
| 父母親均有工作          | 16.3        | 8.4        | 4.6        | 3.5        | 3.2        | 4.0        | 15.9        | 2.3        | 5.1        | 6.3        | 8.3        | 12.2        |
| 僅父親有工作           | 11.8        | 1.7        | 5.0        | 4.9        | 5.8        | 3.9        | 11.6        | 1.9        | 4.0        | 3.9        | 6.7        | 7.2         |
| 僅母親有工作           | 13.1        | 4.4        | 4.5        | 5.9        | 2.9        | 2.2        | 17.9        | 5.7        | 3.8        | 7.2        | 8.7        | 6.8         |
| 均無工作*            | 4.9         | -          | -          | 4.1        | 4.2        | 3.7        | 13.9        | 4.2        | -          | 3.3        | 16.3       | 5.9         |
| 其他/不詳*           | 15.2        | 7.8        | 3.9        | 4.5        | 3.9        | -          | 6.1         | -          | 5.2        | -          | 2.0        | 5.4         |
| <b>居住狀態</b>      |             |            |            |            |            |            |             |            |            |            |            |             |
| 與父母雙方同住          | 11.9        | 4.1        | 3.9        | 4.0        | 3.9        | 3.7        | 15.6        | 1.8        | 5.7        | 6.7        | 7.9        | 10.1        |
| 與父母雙方及祖父母同住      | 15.9        | 7.1        | 4.8        | 4.1        | 4.5        | 3.4        | 14.2        | 3.2        | 3.7        | 4.5        | 8.3        | 10.5        |
| 與父母雙方、祖父母及其他親屬同住 | 16.0        | 6.5        | 5.9        | 3.6        | 4.2        | 4.7        | 10.9        | 1.5        | 2.1        | 5.0        | 6.6        | 10.6        |
| 與父或母一方同住         | 12.7        | 3.1        | 4.7        | 5.5        | 4.3        | 4.4        | 17.5        | 4.1        | 7.1        | 4.9        | 8.9        | 6.5         |
| 未與父母住但與祖父母同住     | 31.2        | 20.6       | 6.1        | 5.7        | 3.2        | 4.5        | 12.9        | 1.3        | 8.3        | 1.5        | 4.6        | 10.7        |
| 其他*              | -           | -          | -          | -          | -          | -          | 20.0        | -          | -          | -          | -          | 100.0       |

備註：1.重要度計算方式為「第一順位填答比率\*1+第二順位填答比率\*4/5+第三順位目填答比率\*3/5+第四順位填答比率\*2/5+第五順位目填答比率\*1/5」。

2.「\*」之樣本數不足 30，代表性恐有不足，引用時請審慎。

表 30 考量學齡前兒童托育安排最重要的因素(續 4)

中華民國 107 年 8 月

單位：人；重要度

| 項目別              | 可以繼續工作      |            |            |            |            |            | 保母的照顧經驗     |            |            |            |            |            |
|------------------|-------------|------------|------------|------------|------------|------------|-------------|------------|------------|------------|------------|------------|
|                  | 重要度         | 第一順位       | 第二順位       | 第三順位       | 第四順位       | 第五順位       | 重要度         | 第一順位       | 第二順位       | 第三順位       | 第四順位       | 第五順位       |
| <b>總計</b>        | <b>13.8</b> | <b>3.7</b> | <b>3.0</b> | <b>5.5</b> | <b>7.0</b> | <b>7.5</b> | <b>12.5</b> | <b>3.1</b> | <b>3.4</b> | <b>5.1</b> | <b>6.3</b> | <b>5.6</b> |
| <b>性別</b>        |             |            |            |            |            |            |             |            |            |            |            |            |
| 男                | 14.2        | 3.9        | 3.6        | 5.5        | 6.6        | 7.3        | 12.2        | 3.0        | 3.5        | 4.7        | 6.2        | 6.0        |
| 女                | 13.3        | 3.6        | 2.3        | 5.5        | 7.3        | 7.7        | 12.8        | 3.2        | 3.3        | 5.6        | 6.4        | 5.2        |
| <b>年齡別</b>       |             |            |            |            |            |            |             |            |            |            |            |            |
| 0~未滿3歲           | 13.5        | 3.6        | 2.9        | 5.5        | 7.1        | 7.1        | 14.3        | 3.3        | 4.0        | 6.3        | 7.3        | 5.7        |
| 3~未滿6歲           | 14.0        | 3.9        | 3.2        | 5.5        | 6.8        | 7.9        | 10.9        | 3.0        | 2.8        | 4.0        | 5.4        | 5.6        |
| <b>地區別</b>       |             |            |            |            |            |            |             |            |            |            |            |            |
| 北部地區             | 17.5        | 5.8        | 4.1        | 6.7        | 7.5        | 7.2        | 11.0        | 2.3        | 3.2        | 4.8        | 5.8        | 5.0        |
| 中部地區             | 9.0         | 2.6        | 1.4        | 3.2        | 4.8        | 6.6        | 9.2         | 1.8        | 2.1        | 4.2        | 5.1        | 5.3        |
| 南部地區             | 11.0        | 0.8        | 2.4        | 5.6        | 7.5        | 9.5        | 18.2        | 5.7        | 4.8        | 6.0        | 8.8        | 7.1        |
| 東部地區             | 16.6        | 4.3        | 5.6        | 3.7        | 11.1       | 5.6        | 12.9        | -          | 2.0        | 12.8       | 5.9        | 6.2        |
| 金馬地區*            | 10.2        | -          | -          | 8.2        | 13.2       | -          | 51.4        | 28.8       | 21.0       | 7.2        | -          | 7.2        |
| <b>父母親婚姻狀況</b>   |             |            |            |            |            |            |             |            |            |            |            |            |
| 結婚，且同住一起         | 13.7        | 3.6        | 3.2        | 5.4        | 6.9        | 7.5        | 12.5        | 3.1        | 3.3        | 5.2        | 6.2        | 5.8        |
| 結婚，但不住在一起        | 10.8        | 3.3        | -          | 5.9        | 6.2        | 7.3        | 12.1        | 2.5        | 3.8        | 4.7        | 8.3        | 2.0        |
| 未婚單親             | 21.2        | 10.9       | 3.5        | 4.6        | 7.6        | 8.7        | 9.8         | -          | 5.7        | 2.7        | 9.0        | -          |
| 未婚同居*            | 17.3        | -          | -          | 19.1       | 14.6       | -          | 20.5        | 11.7       | -          | 14.6       | -          | -          |
| 離婚               | 15.7        | 4.8        | 2.4        | 7.6        | 7.0        | 8.2        | 14.6        | 4.1        | 4.8        | 3.5        | 7.7        | 7.5        |
| 一方去世*            | 4.6         | -          | -          | -          | 11.5       | -          | -           | -          | -          | -          | -          | -          |
| <b>父母親工作狀況</b>   |             |            |            |            |            |            |             |            |            |            |            |            |
| 父母親均有工作          | 16.1        | 4.1        | 3.3        | 7.0        | 8.2        | 9.2        | 12.9        | 2.9        | 3.5        | 5.8        | 6.0        | 6.4        |
| 僅父親有工作           | 10.1        | 2.7        | 2.9        | 3.5        | 5.2        | 4.1        | 11.8        | 3.2        | 3.1        | 4.3        | 6.6        | 4.6        |
| 僅母親有工作           | 15.0        | 6.8        | 1.8        | 3.7        | 5.2        | 12.6       | 14.5        | 5.5        | 3.7        | 3.9        | 6.4        | 5.5        |
| 均無工作*            | 3.7         | -          | -          | 3.6        | 3.9        | -          | 9.2         | 4.1        | -          | -          | 12.7       | -          |
| 其他/不詳*           | 16.2        | 10.3       | -          | 1.5        | 4.2        | 16.7       | 11.8        | -          | 8.8        | 5.8        | 3.2        | -          |
| <b>居住狀態</b>      |             |            |            |            |            |            |             |            |            |            |            |            |
| 與父母雙方同住          | 13.3        | 3.9        | 2.6        | 4.8        | 7.2        | 7.9        | 13.3        | 2.9        | 3.7        | 6.1        | 6.8        | 5.6        |
| 與父母雙方及祖父母同住      | 15.3        | 4.5        | 3.4        | 6.2        | 6.8        | 7.8        | 11.5        | 2.5        | 3.3        | 4.2        | 6.1        | 6.9        |
| 與父母雙方、祖父母及其他親屬同住 | 11.9        | 1.8        | 3.9        | 4.9        | 6.6        | 6.7        | 12.1        | 4.5        | 2.5        | 4.7        | 5.0        | 4.1        |
| 與父或母一方同住         | 15.1        | 5.6        | 1.8        | 6.2        | 7.4        | 7.2        | 14.0        | 3.6        | 5.0        | 3.7        | 7.9        | 4.8        |
| 未與父母住但與祖父母同住     | 14.3        | 1.5        | 1.5        | 13.1       | 6.2        | 6.2        | 10.6        | 1.3        | 1.7        | 7.7        | 5.7        | 5.0        |
| 其他*              | -           | -          | -          | -          | -          | -          | -           | -          | -          | -          | -          | -          |

備註：1.重要度計算方式為「第一順位填答比率\*1+第二順位填答比率\*4/5+第三順位目填答比率\*3/5+第四順位填答比率\*2/5+第五順位目填答比率\*1/5」。

2.「\*」之樣本數不足30，代表性恐有不足，引用時請審慎。



表 30 考量學齡前兒童托育安排最重要的因素(續 5)

中華民國 107 年 8 月

單位：人；重要度

| 項目別              | 是否有保母證照     |            |            |            |            |            | 照顧小孩是父母的責任  |            |            |            |            |            |
|------------------|-------------|------------|------------|------------|------------|------------|-------------|------------|------------|------------|------------|------------|
|                  | 重要度         | 第一順位       | 第二順位       | 第三順位       | 第四順位       | 第五順位       | 重要度         | 第一順位       | 第二順位       | 第三順位       | 第四順位       | 第五順位       |
| <b>總計</b>        | <b>12.3</b> | <b>4.0</b> | <b>4.9</b> | <b>3.7</b> | <b>3.5</b> | <b>3.7</b> | <b>11.8</b> | <b>6.4</b> | <b>2.4</b> | <b>2.2</b> | <b>4.0</b> | <b>2.8</b> |
| <b>性別</b>        |             |            |            |            |            |            |             |            |            |            |            |            |
| 男                | 12.5        | 4.0        | 5.2        | 4.3        | 2.5        | 4.1        | 11.7        | 6.3        | 2.6        | 2.5        | 3.3        | 2.4        |
| 女                | 12.0        | 4.1        | 4.5        | 2.9        | 4.6        | 3.3        | 12.0        | 6.5        | 2.2        | 1.8        | 4.9        | 3.2        |
| <b>年齡別</b>       |             |            |            |            |            |            |             |            |            |            |            |            |
| 0~未滿3歲           | 13.2        | 4.2        | 5.5        | 3.7        | 4.1        | 3.8        | 13.3        | 6.8        | 3.2        | 2.8        | 3.9        | 3.4        |
| 3~未滿6歲           | 11.4        | 3.9        | 4.3        | 3.7        | 3.0        | 3.7        | 10.5        | 6.1        | 1.7        | 1.6        | 4.2        | 2.2        |
| <b>地區別</b>       |             |            |            |            |            |            |             |            |            |            |            |            |
| 北部地區             | 13.7        | 5.0        | 4.8        | 4.2        | 3.8        | 3.9        | 11.9        | 5.6        | 3.1        | 2.1        | 4.6        | 3.5        |
| 中部地區             | 9.2         | 2.7        | 4.5        | 2.4        | 2.0        | 2.9        | 13.2        | 8.1        | 2.6        | 2.0        | 3.4        | 2.1        |
| 南部地區             | 11.1        | 3.2        | 4.5        | 2.7        | 4.7        | 4.2        | 9.8         | 6.2        | 1.2        | 2.0        | 2.6        | 2.1        |
| 東部地區             | 29.5        | 7.7        | 13.7       | 15.4       | 1.9        | 4.4        | 13.3        | 7.7        | -          | 3.6        | 6.4        | 4.1        |
| 金馬地區*            | 13.5        | -          | 8.2        | 6.7        | 7.2        | -          | 30.7        | 7.2        | -          | 14.9       | 36.5       | -          |
| <b>父母親婚姻狀況</b>   |             |            |            |            |            |            |             |            |            |            |            |            |
| 結婚，且同住一起         | 12.4        | 4.1        | 4.9        | 3.7        | 3.8        | 3.6        | 12.3        | 6.7        | 2.5        | 2.2        | 4.2        | 2.7        |
| 結婚，但不住在一起        | 14.1        | 1.8        | 10.2       | 5.5        | 0.9        | 2.2        | 5.8         | 2.3        | 2.2        | 1.2        | 1.2        | 2.2        |
| 未婚單親             | 5.1         | -          | 3.1        | -          | -          | 12.9       | 20.0        | 9.2        | 2.9        | 6.6        | 7.9        | 6.8        |
| 未婚同居*            | -           | -          | -          | -          | -          | -          | -           | -          | -          | -          | -          | -          |
| 離婚               | 11.8        | 6.8        | 1.9        | 3.9        | 1.3        | 3.0        | 5.9         | 2.7        | 0.8        | 1.7        | 1.8        | 3.9        |
| 一方去世*            | 2.6         | -          | -          | -          | -          | 13.0       | -           | -          | -          | -          | -          | -          |
| <b>父母親工作狀況</b>   |             |            |            |            |            |            |             |            |            |            |            |            |
| 父母親均有工作          | 12.0        | 3.7        | 5.0        | 3.3        | 3.9        | 3.5        | 8.2         | 4.2        | 1.4        | 1.3        | 4.0        | 2.4        |
| 僅父親有工作           | 12.8        | 4.2        | 4.9        | 4.1        | 3.4        | 3.8        | 17.7        | 10.2       | 4.1        | 3.2        | 4.2        | 3.0        |
| 僅母親有工作           | 12.0        | 4.6        | 3.5        | 5.6        | 0.8        | 4.4        | 12.0        | 6.2        | 2.8        | 1.8        | 3.5        | 5.6        |
| 均無工作*            | 19.7        | 12.7       | 4.2        | 4.0        | 3.3        | -          | 13.7        | 4.7        | -          | 12.3       | 4.1        | -          |
| 其他/不詳*           | 5.2         | 3.2        | -          | -          | -          | 10.2       | 12.0        | -          | 4.0        | 9.0        | 6.3        | 4.7        |
| <b>居住狀態</b>      |             |            |            |            |            |            |             |            |            |            |            |            |
| 與父母雙方同住          | 13.3        | 4.5        | 5.0        | 3.7        | 4.1        | 4.4        | 13.1        | 6.8        | 2.7        | 2.5        | 5.4        | 2.5        |
| 與父母雙方及祖父母同住      | 11.0        | 3.9        | 3.8        | 3.1        | 3.8        | 3.7        | 11.7        | 7.1        | 1.8        | 1.5        | 4.1        | 3.2        |
| 與父母雙方、祖父母及其他親屬同住 | 13.1        | 3.4        | 6.4        | 4.5        | 3.5        | 2.3        | 12.2        | 6.7        | 3.3        | 2.6        | 2.0        | 2.2        |
| 與父或母一方同住         | 9.9         | 4.4        | 3.8        | 2.9        | 0.4        | 3.5        | 7.3         | 2.8        | 1.8        | 2.4        | 2.2        | 4.0        |
| 未與父母住但與祖父母同住     | 12.2        | 1.4        | 7.0        | 5.7        | 2.3        | 4.5        | 4.8         | 1.7        | 1.5        | -          | 3.1        | 3.3        |
| 其他*              | -           | -          | -          | -          | -          | -          | -           | -          | -          | -          | -          | -          |

備註：1.重要度計算方式為「第一順位填答比率\*1+第二順位填答比率\*4/5+第三順位目填答比率\*3/5+第四順位填答比率\*2/5+第五順位目填答比率\*1/5」。

2.「\*」之樣本數不足 30，代表性恐有不足，引用時請審慎。

表 30 考量學齡前兒童托育安排最重要的因素(續 6)

中華民國 107 年 8 月

單位：人；重要度

| 項目別              | 家庭收入        |            |            |            |            |            | 托育補助        |            |            |            |            |            |
|------------------|-------------|------------|------------|------------|------------|------------|-------------|------------|------------|------------|------------|------------|
|                  | 重要度         | 第一順位       | 第二順位       | 第三順位       | 第四順位       | 第五順位       | 重要度         | 第一順位       | 第二順位       | 第三順位       | 第四順位       | 第五順位       |
| <b>總計</b>        | <b>11.2</b> | <b>2.4</b> | <b>3.1</b> | <b>5.6</b> | <b>5.1</b> | <b>4.3</b> | <b>10.3</b> | <b>1.7</b> | <b>3.1</b> | <b>5.4</b> | <b>4.5</b> | <b>5.3</b> |
| <b>性別</b>        |             |            |            |            |            |            |             |            |            |            |            |            |
| 男                | 11.5        | 2.7        | 2.8        | 5.5        | 5.9        | 4.5        | 10.2        | 1.6        | 2.8        | 5.7        | 4.8        | 5.3        |
| 女                | 10.9        | 2.0        | 3.5        | 5.8        | 4.3        | 4.2        | 10.3        | 1.8        | 3.4        | 5.0        | 4.2        | 5.4        |
| <b>年齡別</b>       |             |            |            |            |            |            |             |            |            |            |            |            |
| 0~未滿3歲           | 11.2        | 2.2        | 3.3        | 5.5        | 5.2        | 4.5        | 9.8         | 1.6        | 3.1        | 4.8        | 4.2        | 5.6        |
| 3~未滿6歲           | 11.2        | 2.5        | 2.9        | 5.8        | 5.0        | 4.1        | 10.7        | 1.8        | 3.1        | 5.9        | 4.8        | 5.0        |
| <b>地區別</b>       |             |            |            |            |            |            |             |            |            |            |            |            |
| 北部地區             | 13.5        | 3.3        | 3.8        | 6.7        | 5.6        | 4.6        | 14.7        | 2.8        | 5.1        | 6.3        | 6.8        | 6.5        |
| 中部地區             | 9.7         | 1.4        | 3.3        | 3.7        | 6.0        | 5.3        | 6.5         | 0.9        | 1.5        | 4.5        | 1.9        | 4.7        |
| 南部地區             | 7.4         | 1.4        | 1.5        | 5.0        | 3.3        | 2.7        | 5.7         | 0.4        | 1.0        | 4.6        | 2.4        | 3.8        |
| 東部地區             | 12.5        | -          | 3.7        | 10.3       | 6.3        | 3.9        | 6.4         | -          | -          | 4.2        | 7.6        | 4.1        |
| 金馬地區*            | 32.2        | 21.0       | 7.2        | 6.7        | -          | 7.2        | -           | -          | -          | -          | -          | -          |
| <b>父母親婚姻狀況</b>   |             |            |            |            |            |            |             |            |            |            |            |            |
| 結婚，且同住一起         | 11.2        | 2.3        | 3.0        | 5.9        | 5.0        | 4.6        | 9.9         | 1.6        | 3.1        | 5.1        | 4.4        | 5.4        |
| 結婚，但不住在一起        | 7.1         | -          | 2.9        | 2.4        | 7.1        | 2.3        | 14.2        | 4.9        | 3.2        | 5.0        | 6.1        | 6.3        |
| 未婚單親             | 18.0        | 2.7        | 14.1       | 3.5        | 3.0        | 3.7        | 18.8        | 3.7        | 4.0        | 16.2       | 3.7        | 3.5        |
| 未婚同居*            | -           | -          | -          | -          | -          | -          | 15.1        | 12.7       | -          | -          | -          | 11.7       |
| 離婚               | 13.9        | 5.2        | 2.6        | 4.9        | 8.6        | 0.9        | 11.5        | 0.9        | 2.9        | 8.0        | 7.5        | 2.6        |
| 一方去世*            | 13.9        | 11.5       | -          | -          | -          | 12.1       | 6.9         | -          | -          | 11.5       | -          | -          |
| <b>父母親工作狀況</b>   |             |            |            |            |            |            |             |            |            |            |            |            |
| 父母親均有工作          | 9.4         | 2.2        | 2.4        | 4.4        | 4.7        | 3.7        | 9.2         | 1.3        | 3.2        | 4.7        | 3.6        | 5.4        |
| 僅父親有工作           | 13.6        | 2.7        | 4.0        | 7.7        | 5.2        | 5.2        | 11.5        | 2.3        | 2.9        | 6.0        | 6.0        | 5.1        |
| 僅母親有工作           | 14.5        | 3.3        | 4.4        | 5.4        | 9.6        | 2.7        | 11.7        | 1.0        | 5.6        | 6.8        | 2.8        | 5.4        |
| 均無工作*            | 12.9        | 3.9        | -          | 4.2        | 11.9       | 8.4        | 12.7        | 3.7        | -          | 12.2       | -          | 8.2        |
| 其他/不詳*           | 16.1        | -          | 14.3       | 4.6        | -          | 9.6        | 17.8        | 5.1        | -          | 7.9        | 18.2       | 3.7        |
| <b>居住狀態</b>      |             |            |            |            |            |            |             |            |            |            |            |            |
| 與父母雙方同住          | 10.0        | 1.9        | 2.6        | 5.4        | 4.4        | 5.1        | 9.3         | 1.1        | 2.8        | 4.5        | 5.3        | 5.6        |
| 與父母雙方及祖父母同住      | 13.3        | 3.0        | 4.0        | 7.1        | 5.0        | 4.5        | 11.8        | 1.9        | 4.2        | 6.4        | 4.1        | 5.3        |
| 與父母雙方、祖父母及其他親屬同住 | 10.1        | 2.2        | 2.6        | 4.6        | 5.7        | 3.8        | 9.3         | 2.2        | 2.3        | 4.9        | 3.1        | 5.4        |
| 與父或母一方同住         | 12.4        | 3.6        | 4.3        | 3.9        | 6.5        | 2.5        | 14.1        | 3.0        | 3.5        | 8.3        | 6.4        | 4.0        |
| 未與父母住但與祖父母同住     | 10.4        | 1.7        | 1.5        | 6.1        | 9.7        | -          | 2.8         | -          | -          | 1.5        | 1.7        | 6.1        |
| 其他*              | -           | -          | -          | -          | -          | -          | -           | -          | -          | -          | -          | -          |

備註：1.重要度計算方式為「第一順位填答比率\*1+第二順位填答比率\*4/5+第三順位目填答比率\*3/5+第四順位填答比率\*2/5+第五順位目填答比率\*1/5」。

2.「\*」之樣本數不足 30，代表性恐有不足，引用時請審慎。

表 30 考量學齡前兒童托育安排最重要的因素(續 7)

中華民國 107 年 8 月

單位：人；重要度

| 項目別              | 母親比較會照顧兒童   |            |            |            |            |            | 增加家人相處的機會  |            |            |            |            |            |
|------------------|-------------|------------|------------|------------|------------|------------|------------|------------|------------|------------|------------|------------|
|                  | 重要度         | 第一順位       | 第二順位       | 第三順位       | 第四順位       | 第五順位       | 重要度        | 第一順位       | 第二順位       | 第三順位       | 第四順位       | 第五順位       |
| <b>總計</b>        | <b>10.1</b> | <b>5.3</b> | <b>3.1</b> | <b>2.0</b> | <b>2.2</b> | <b>1.6</b> | <b>7.6</b> | <b>0.8</b> | <b>3.0</b> | <b>3.1</b> | <b>3.8</b> | <b>5.2</b> |
| <b>性別</b>        |             |            |            |            |            |            |            |            |            |            |            |            |
| 男                | 9.9         | 5.5        | 2.9        | 1.5        | 2.1        | 1.4        | 7.7        | 0.9        | 3.1        | 2.8        | 3.9        | 5.6        |
| 女                | 10.4        | 5.0        | 3.3        | 2.5        | 2.3        | 1.8        | 7.5        | 0.7        | 2.9        | 3.5        | 3.6        | 4.8        |
| <b>年齡別</b>       |             |            |            |            |            |            |            |            |            |            |            |            |
| 0~未滿3歲           | 11.9        | 6.3        | 3.6        | 2.1        | 2.5        | 2.0        | 9.4        | 1.1        | 4.1        | 3.6        | 4.5        | 5.3        |
| 3~未滿6歲           | 8.5         | 4.3        | 2.6        | 1.8        | 1.9        | 1.2        | 5.9        | 0.5        | 2.0        | 2.6        | 3.1        | 5.1        |
| <b>地區別</b>       |             |            |            |            |            |            |            |            |            |            |            |            |
| 北部地區             | 13.4        | 8.0        | 3.0        | 2.5        | 2.7        | 2.0        | 7.8        | 0.8        | 3.7        | 3.0        | 3.2        | 4.8        |
| 中部地區             | 8.7         | 3.8        | 3.6        | 1.8        | 2.1        | 0.8        | 9.1        | 0.8        | 3.0        | 4.7        | 4.8        | 6.0        |
| 南部地區             | 5.4         | 1.6        | 2.9        | 1.1        | 1.2        | 1.5        | 5.8        | 0.5        | 2.0        | 1.8        | 3.7        | 5.4        |
| 東部地區             | 4.1         | 2.0        | 1.6        | -          | 2.0        | -          | 5.3        | 2.1        | -          | 2.1        | 3.7        | 2.1        |
| 金馬地區*            | 7.2         | -          | -          | 7.2        | 7.2        | -          | 4.3        | -          | -          | -          | 7.2        | 7.2        |
| <b>父母親婚姻狀況</b>   |             |            |            |            |            |            |            |            |            |            |            |            |
| 結婚，且同住一起         | 10.3        | 5.3        | 3.2        | 2.0        | 2.2        | 1.6        | 7.6        | 0.8        | 3.0        | 3.1        | 3.7        | 5.3        |
| 結婚，但不住在一起        | 8.3         | 5.9        | -          | 1.6        | 3.5        | -          | 6.4        | -          | 3.5        | 2.3        | 3.4        | 3.8        |
| 未婚單親             | 12.7        | 7.0        | 3.7        | 3.3        | -          | 3.3        | 8.1        | -          | 4.6        | 2.9        | 3.1        | 7.5        |
| 未婚同居*            | 7.7         | -          | -          | -          | 19.1       | -          | 10.1       | -          | -          | 16.8       | -          | -          |
| 離婚               | 7.1         | 3.5        | 2.7        | 0.8        | 1.6        | 1.9        | 7.8        | 0.9        | 3.1        | 1.8        | 5.8        | 5.1        |
| 一方去世*            | -           | -          | -          | -          | -          | -          | 15.6       | -          | -          | 26.0       | -          | -          |
| <b>父母親工作狀況</b>   |             |            |            |            |            |            |            |            |            |            |            |            |
| 父母親均有工作          | 5.3         | 2.6        | 1.7        | 0.8        | 1.5        | 1.1        | 7.0        | 0.7        | 3.7        | 2.3        | 3.1        | 3.9        |
| 僅父親有工作           | 18.7        | 10.0       | 5.3        | 4.3        | 3.6        | 2.3        | 8.7        | 0.7        | 2.2        | 4.6        | 4.9        | 7.6        |
| 僅母親有工作           | 3.9         | 1.7        | 1.7        | -          | 1.6        | 1.0        | 7.0        | 2.8        | 0.8        | 1.9        | 4.9        | 2.7        |
| 均無工作*            | 7.9         | -          | 8.8        | -          | -          | 4.3        | 5.1        | -          | -          | 4.2        | 4.4        | 4.1        |
| 其他/不詳*           | 16.4        | 12.4       | 5.1        | -          | -          | -          | 5.6        | -          | 1.5        | 3.9        | -          | 10.2       |
| <b>居住狀態</b>      |             |            |            |            |            |            |            |            |            |            |            |            |
| 與父母雙方同住          | 11.9        | 6.4        | 3.7        | 2.4        | 2.3        | 0.8        | 7.8        | 0.9        | 3.3        | 3.2        | 3.4        | 4.7        |
| 與父母雙方及祖父母同住      | 9.4         | 4.7        | 2.7        | 2.3        | 1.7        | 2.5        | 6.8        | 0.7        | 2.7        | 2.7        | 2.8        | 6.0        |
| 與父母雙方、祖父母及其他親屬同住 | 9.3         | 4.4        | 3.2        | 1.3        | 3.1        | 1.6        | 7.5        | 0.8        | 1.9        | 3.8        | 4.8        | 5.2        |
| 與父或母一方同住         | 8.5         | 5.3        | 1.5        | 1.2        | 2.3        | 1.5        | 8.0        | 0.5        | 3.8        | 2.9        | 4.5        | 5.0        |
| 未與父母住但與祖父母同住     | 1.9         | -          | 2.1        | -          | -          | 1.5        | 11.8       | -          | 6.4        | 1.5        | 11.3       | 6.3        |
| 其他*              | -           | -          | -          | -          | -          | -          | -          | -          | -          | -          | -          | -          |

備註：1.重要度計算方式為「第一順位填答比率\*1+第二順位填答比率\*4/5+第三順位目填答比率\*3/5+第四順位填答比率\*2/5+第五順位目填答比率\*1/5」。

2.「\*」之樣本數不足30，代表性恐有不足，引用時請審慎。

表 30 考量學齡前兒童托育安排最重要的因素(續 8)

中華民國 107 年 8 月

單位：人；重要度

| 項目別              | 設施設備       |            |            |            |            | 托育人員好不好找   |            |            |            |            |            |            |
|------------------|------------|------------|------------|------------|------------|------------|------------|------------|------------|------------|------------|------------|
|                  | 重要度        | 第一順位       | 第二順位       | 第三順位       | 第四順位       | 第五順位       | 重要度        | 第一順位       | 第二順位       | 第三順位       | 第四順位       | 第五順位       |
| <b>總計</b>        | <b>7.4</b> | <b>0.5</b> | <b>2.7</b> | <b>3.6</b> | <b>4.3</b> | <b>4.5</b> | <b>4.4</b> | <b>1.3</b> | <b>1.2</b> | <b>2.0</b> | <b>1.6</b> | <b>1.5</b> |
| <b>性別</b>        |            |            |            |            |            |            |            |            |            |            |            |            |
| 男                | 7.2        | 0.3        | 2.8        | 3.5        | 4.2        | 4.5        | 4.5        | 1.2        | 1.4        | 2.0        | 1.6        | 1.8        |
| 女                | 7.7        | 0.6        | 2.6        | 3.8        | 4.5        | 4.5        | 4.3        | 1.4        | 1.0        | 2.0        | 1.7        | 1.1        |
| <b>年齡別</b>       |            |            |            |            |            |            |            |            |            |            |            |            |
| 0~未滿3歲           | 5.5        | 0.1        | 2.2        | 3.0        | 2.8        | 3.6        | 4.0        | 0.8        | 1.3        | 2.3        | 1.5        | 1.2        |
| 3~未滿6歲           | 9.1        | 0.8        | 3.1        | 4.2        | 5.7        | 5.4        | 4.8        | 1.7        | 1.1        | 1.8        | 1.8        | 1.7        |
| <b>地區別</b>       |            |            |            |            |            |            |            |            |            |            |            |            |
| 北部地區             | 5.9        | 0.2        | 2.2        | 2.6        | 3.8        | 4.0        | 8.0        | 2.5        | 2.2        | 3.6        | 2.9        | 2.1        |
| 中部地區             | 9.3        | 1.0        | 3.5        | 4.0        | 5.4        | 4.8        | 0.7        | 0.1        | 0.2        | -          | 0.4        | 1.0        |
| 南部地區             | 8.6        | 0.3        | 2.5        | 5.6        | 4.7        | 5.7        | 1.4        | 0.1        | 0.4        | 1.0        | 0.6        | 0.7        |
| 東部地區             | 8.5        | -          | 8.1        | 2.0        | 2.1        | -          | 0.4        | -          | -          | -          | -          | 1.9        |
| 金馬地區*            | -          | -          | -          | -          | -          | -          | -          | -          | -          | -          | -          | -          |
| <b>父母親婚姻狀況</b>   |            |            |            |            |            |            |            |            |            |            |            |            |
| 結婚，且同住一起         | 7.6        | 0.5        | 2.8        | 3.7        | 4.4        | 4.4        | 4.5        | 1.3        | 1.2        | 2.0        | 1.8        | 1.6        |
| 結婚，但不住在一起        | 6.5        | -          | 0.9        | 4.5        | 4.7        | 5.9        | 2.6        | 1.6        | -          | 1.2        | -          | 1.6        |
| 未婚單親             | 2.8        | -          | -          | 1.5        | 3.1        | 3.3        | 8.7        | -          | 7.1        | 5.0        | -          | -          |
| 未婚同居*            | 18.5       | -          | 13.6       | 12.7       | -          | -          | -          | -          | -          | -          | -          | -          |
| 離婚               | 5.6        | 0.3        | 2.3        | 1.5        | 3.0        | 6.7        | 3.3        | 1.8        | 0.9        | 1.3        | -          | -          |
| 一方去世*            | 7.3        | -          | -          | 12.1       | -          | -          | -          | -          | -          | -          | -          | -          |
| <b>父母親工作狀況</b>   |            |            |            |            |            |            |            |            |            |            |            |            |
| 父母親均有工作          | 8.1        | 0.4        | 3.0        | 3.8        | 5.0        | 4.7        | 3.6        | 0.8        | 1.2        | 1.6        | 1.3        | 1.2        |
| 僅父親有工作           | 6.6        | 0.6        | 2.2        | 3.3        | 3.5        | 4.1        | 5.8        | 2.1        | 1.2        | 2.5        | 2.4        | 1.7        |
| 僅母親有工作           | 5.6        | -          | 1.3        | 4.4        | 1.9        | 5.4        | 3.6        | 0.5        | 0.9        | 2.5        | 0.9        | 3.1        |
| 均無工作*            | 9.3        | -          | 7.6        | -          | 3.7        | 8.4        | -          | -          | -          | -          | -          | -          |
| 其他/不詳*           | 6.6        | 1.6        | -          | 2.0        | 9.6        | -          | 11.2       | 4.1        | 5.1        | 5.1        | -          | -          |
| <b>居住狀態</b>      |            |            |            |            |            |            |            |            |            |            |            |            |
| 與父母雙方同住          | 7.8        | 0.4        | 2.5        | 4.2        | 4.9        | 4.7        | 5.0        | 2.1        | 1.1        | 1.8        | 1.6        | 1.6        |
| 與父母雙方及祖父母同住      | 7.6        | 0.7        | 2.6        | 3.9        | 4.1        | 4.3        | 4.3        | 0.8        | 1.4        | 2.2        | 1.9        | 1.6        |
| 與父母雙方、祖父母及其他親屬同住 | 7.3        | 0.4        | 3.9        | 2.3        | 4.0        | 4.2        | 4.1        | 0.6        | 1.0        | 2.5        | 2.2        | 1.6        |
| 與父或母一方同住         | 6.1        | 0.2        | 1.6        | 3.1        | 4.0        | 5.8        | 3.7        | 1.2        | 1.5        | 1.9        | -          | 0.6        |
| 未與父母住但與祖父母同住     | 3.1        | -          | -          | 3.1        | 1.7        | 2.8        | 1.4        | -          | 1.8        | -          | -          | -          |
| 其他*              | 80.0       | -          | 100.0      | -          | -          | -          | -          | -          | -          | -          | -          | -          |

備註：1.重要度計算方式為「第一順位填答比率\*1+第二順位填答比率\*4/5+第三順位目填答比率\*3/5+第四順位填答比率\*2/5+第五順位目填答比率\*1/5」。

2.「\*」之樣本數不足 30，代表性恐有不足，引用時請審慎。

表 30 考量學齡前兒童托育安排最重要的因素(續 9)

中華民國 107 年 8 月

單位：人；重要度

| 項目別              | 親屬願不願意幫忙照顧 |            |            |            |            |            | 母親餵母乳      |            |            |            |            |            |
|------------------|------------|------------|------------|------------|------------|------------|------------|------------|------------|------------|------------|------------|
|                  | 重要度        | 第一順位       | 第二順位       | 第三順位       | 第四順位       | 第五順位       | 重要度        | 第一順位       | 第二順位       | 第三順位       | 第四順位       | 第五順位       |
| <b>總計</b>        | <b>4.2</b> | <b>2.0</b> | <b>1.1</b> | <b>1.1</b> | <b>1.0</b> | <b>1.5</b> | <b>4.1</b> | <b>1.2</b> | <b>2.4</b> | <b>0.9</b> | <b>0.8</b> | <b>0.6</b> |
| <b>性別</b>        |            |            |            |            |            |            |            |            |            |            |            |            |
| 男                | 4.4        | 1.8        | 1.3        | 1.5        | 1.0        | 1.4        | 3.3        | 1.0        | 1.9        | 0.7        | 0.6        | 0.7        |
| 女                | 4.1        | 2.2        | 1.0        | 0.7        | 1.0        | 1.5        | 5.1        | 1.5        | 3.0        | 1.0        | 1.0        | 0.5        |
| <b>年齡別</b>       |            |            |            |            |            |            |            |            |            |            |            |            |
| 0~未滿3歲           | 5.3        | 2.7        | 1.5        | 1.0        | 1.2        | 1.4        | 5.7        | 2.0        | 2.9        | 1.5        | 1.0        | 0.6        |
| 3~未滿6歲           | 3.3        | 1.4        | 0.7        | 1.2        | 0.7        | 1.5        | 2.7        | 0.5        | 2.0        | 0.3        | 0.6        | 0.5        |
| <b>地區別</b>       |            |            |            |            |            |            |            |            |            |            |            |            |
| 北部地區             | 2.7        | 0.8        | 0.9        | 0.9        | 0.7        | 1.4        | 5.7        | 1.5        | 3.8        | 1.2        | 1.1        | 0.7        |
| 中部地區             | 7.3        | 4.2        | 1.5        | 1.3        | 1.8        | 2.1        | 4.1        | 1.6        | 1.8        | 1.3        | 0.7        | 0.3        |
| 南部地區             | 4.2        | 2.3        | 1.0        | 1.3        | 0.5        | 0.6        | 1.0        | 0.4        | 0.5        | -          | 0.6        | 0.2        |
| 東部地區             | 3.6        | -          | 1.6        | 1.9        | 2.0        | 2.0        | 4.2        | 1.6        | 1.9        | -          | -          | 5.3        |
| 金馬地區*            | 4.3        | -          | -          | -          | 6.7        | 8.2        | -          | -          | -          | -          | -          | -          |
| <b>父母親婚姻狀況</b>   |            |            |            |            |            |            |            |            |            |            |            |            |
| 結婚，且同住一起         | 4.1        | 2.0        | 1.1        | 1.0        | 0.9        | 1.3        | 4.4        | 1.4        | 2.5        | 0.9        | 0.8        | 0.6        |
| 結婚，但不住在一起        | 6.1        | 2.4        | 1.2        | 2.6        | -          | 5.7        | 1.8        | -          | 1.2        | 1.4        | -          | -          |
| 未婚單親             | 0.6        | -          | -          | -          | -          | 3.1        | 4.0        | -          | 3.1        | -          | 3.7        | -          |
| 未婚同居*            | 14.9       | 11.5       | -          | -          | -          | 16.8       | -          | -          | -          | -          | -          | -          |
| 離婚               | 5.5        | 2.5        | 0.9        | 1.8        | 2.7        | -          | 1.3        | -          | 0.9        | 0.9        | -          | -          |
| 一方去世*            | 4.9        | -          | -          | -          | 12.3       | -          | 9.9        | -          | 12.3       | -          | -          | -          |
| <b>父母親工作狀況</b>   |            |            |            |            |            |            |            |            |            |            |            |            |
| 父母親均有工作          | 5.6        | 2.7        | 1.4        | 1.6        | 0.9        | 1.7        | 2.0        | 0.6        | 1.2        | 0.2        | 0.6        | 0.5        |
| 僅父親有工作           | 2.3        | 1.0        | 0.7        | 0.3        | 0.8        | 1.3        | 7.6        | 2.4        | 4.3        | 2.0        | 1.1        | 0.6        |
| 僅母親有工作           | 3.1        | 0.9        | 0.9        | 0.9        | 1.8        | 0.9        | 2.8        | -          | 2.6        | 0.9        | -          | 1.0        |
| 均無工作*            | 3.4        | -          | -          | -          | 8.5        | -          | 8.4        | 4.1        | 4.2        | -          | -          | 4.7        |
| 其他/不詳*           | 3.6        | 3.6        | -          | -          | -          | -          | 5.7        | -          | 4.5        | -          | 5.1        | -          |
| <b>居住狀態</b>      |            |            |            |            |            |            |            |            |            |            |            |            |
| 與父母雙方同住          | 2.7        | 1.2        | 0.8        | 0.7        | 0.5        | 1.2        | 4.7        | 1.6        | 2.8        | 1.0        | 0.4        | 0.7        |
| 與父母雙方及祖父母同住      | 4.2        | 2.2        | 0.7        | 1.0        | 1.3        | 1.5        | 4.1        | 1.0        | 2.6        | 0.9        | 1.3        | 0.4        |
| 與父母雙方、祖父母及其他親屬同住 | 5.3        | 2.2        | 1.8        | 1.7        | 1.0        | 1.0        | 4.0        | 1.2        | 2.1        | 0.8        | 1.1        | 0.8        |
| 與父或母一方同住         | 4.5        | 1.9        | 0.5        | 1.5        | 1.9        | 2.8        | 2.4        | -          | 1.9        | 1.0        | 0.6        | -          |
| 未與父母住但與祖父母同住     | 19.6       | 11.3       | 6.2        | 3.1        | 1.5        | 4.5        | 2.1        | 2.1        | -          | -          | -          | -          |
| 其他*              | -          | -          | -          | -          | -          | -          | -          | -          | -          | -          | -          | -          |

備註：1.重要度計算方式為「第一順位填答比率\*1+第二順位填答比率\*4/5+第三順位填答比率\*3/5+第四順位填答比率\*2/5+第五順位填答比率\*1/5」。

2.「\*」之樣本數不足 30，代表性恐有不足，引用時請審慎。

表 30 考量學齡前兒童托育安排最重要的因素(續 10)

中華民國 107 年 8 月

單位：人；重要度

| 項目別              | 托育比        |            |            |            |            |            | 親屬能不能協助照顧  |            |            |            |            |            |
|------------------|------------|------------|------------|------------|------------|------------|------------|------------|------------|------------|------------|------------|
|                  | 重要度        | 第一順位       | 第二順位       | 第三順位       | 第四順位       | 第五順位       | 重要度        | 第一順位       | 第二順位       | 第三順位       | 第四順位       | 第五順位       |
| <b>總計</b>        | <b>3.1</b> | <b>0.5</b> | <b>0.8</b> | <b>1.6</b> | <b>1.6</b> | <b>2.0</b> | <b>3.0</b> | <b>0.8</b> | <b>0.8</b> | <b>1.0</b> | <b>1.3</b> | <b>2.5</b> |
| <b>性別</b>        |            |            |            |            |            |            |            |            |            |            |            |            |
| 男                | 2.6        | 0.3        | 0.5        | 1.4        | 1.7        | 2.0        | 3.1        | 0.7        | 1.0        | 0.8        | 1.5        | 2.6        |
| 女                | 3.6        | 0.7        | 1.0        | 1.9        | 1.5        | 2.0        | 3.0        | 1.0        | 0.5        | 1.1        | 1.1        | 2.5        |
| <b>年齡別</b>       |            |            |            |            |            |            |            |            |            |            |            |            |
| 0~未滿3歲           | 2.6        | 0.2        | 0.7        | 1.2        | 1.7        | 2.0        | 3.4        | 1.1        | 1.0        | 0.7        | 1.4        | 2.8        |
| 3~未滿6歲           | 3.6        | 0.8        | 0.8        | 2.0        | 1.4        | 2.0        | 2.7        | 0.6        | 0.5        | 1.2        | 1.2        | 2.3        |
| <b>地區別</b>       |            |            |            |            |            |            |            |            |            |            |            |            |
| 北部地區             | 4.4        | 0.8        | 1.1        | 2.5        | 1.9        | 2.2        | 2.7        | 0.6        | 0.8        | 1.0        | 0.8        | 2.8        |
| 中部地區             | 1.1        | -          | 0.3        | 0.5        | 0.7        | 1.4        | 4.2        | 1.4        | 0.8        | 1.5        | 1.9        | 2.8        |
| 南部地區             | 3.0        | 0.3        | 0.7        | 1.4        | 2.0        | 2.5        | 2.4        | 0.7        | 0.7        | 0.3        | 1.5        | 2.0        |
| 東部地區             | -          | -          | -          | -          | -          | -          | 4.0        | 2.3        | -          | -          | 4.3        | -          |
| 金馬地區*            | -          | -          | -          | -          | -          | -          | -          | -          | -          | -          | -          | -          |
| <b>父母親婚姻狀況</b>   |            |            |            |            |            |            |            |            |            |            |            |            |
| 結婚，且同住一起         | 3.1        | 0.5        | 0.7        | 1.7        | 1.4        | 2.1        | 3.1        | 0.8        | 0.8        | 1.0        | 1.4        | 2.3        |
| 結婚，但不住在一起        | 3.7        | -          | 1.2        | 1.2        | 3.9        | 2.4        | 2.3        | -          | -          | 1.4        | -          | 7.1        |
| 未婚單親             | 2.5        | -          | -          | -          | 6.3        | -          | -          | -          | -          | -          | -          | -          |
| 未婚同居*            | 14.4       | -          | 14.6       | -          | -          | 13.6       | -          | -          | -          | -          | -          | -          |
| 離婚               | 2.2        | -          | 1.0        | 0.9        | 1.7        | 0.9        | 1.9        | 0.9        | -          | -          | 0.8        | 3.7        |
| 一方去世*            | -          | -          | -          | -          | -          | -          | 16.0       | 13.7       | -          | -          | -          | 11.5       |
| <b>父母親工作狀況</b>   |            |            |            |            |            |            |            |            |            |            |            |            |
| 父母親均有工作          | 4.0        | 0.8        | 1.0        | 2.1        | 1.8        | 2.4        | 3.5        | 1.1        | 0.9        | 1.0        | 1.6        | 2.0        |
| 僅父親有工作           | 1.9        | 0.1        | 0.5        | 0.9        | 1.2        | 1.6        | 2.7        | 0.5        | 0.7        | 1.0        | 1.0        | 3.5        |
| 僅母親有工作           | 1.8        | -          | -          | 1.8        | 1.9        | -          | 1.2        | -          | -          | 1.1        | 0.9        | 1.0        |
| 均無工作*            | 1.5        | -          | -          | -          | -          | 7.3        | 1.6        | -          | -          | -          | -          | 8.1        |
| 其他/不詳*           | -          | -          | -          | -          | -          | -          | -          | -          | -          | -          | -          | -          |
| <b>居住狀態</b>      |            |            |            |            |            |            |            |            |            |            |            |            |
| 與父母雙方同住          | 3.5        | 0.5        | 0.8        | 1.7        | 2.0        | 2.4        | 2.1        | 0.4        | 0.6        | 0.8        | 1.0        | 1.8        |
| 與父母雙方及祖父母同住      | 3.4        | 0.8        | 0.7        | 1.9        | 1.2        | 2.1        | 4.0        | 0.9        | 0.9        | 1.3        | 2.4        | 2.7        |
| 與父母雙方、祖父母及其他親屬同住 | 2.1        | 0.2        | 0.8        | 1.3        | 0.4        | 1.4        | 3.6        | 1.3        | 1.0        | 1.0        | 0.8        | 3.0        |
| 與父或母一方同住         | 3.0        | -          | 1.0        | 1.0        | 3.5        | 1.0        | 2.6        | 1.0        | -          | 0.6        | 0.4        | 5.3        |
| 未與父母住但與祖父母同住     | 2.4        | -          | -          | 1.7        | 1.8        | 3.2        | 4.7        | 2.8        | 1.6        | -          | 1.6        | -          |
| 其他*              | -          | -          | -          | -          | -          | -          | -          | -          | -          | -          | -          | -          |

備註：1.重要度計算方式為「第一順位填答比率\*1+第二順位填答比率\*4/5+第三順位填答比率\*3/5+第四順位填答比率\*2/5+第五順位填答比率\*1/5」。

2.「\*」之樣本數不足30，代表性恐有不足，引用時請審慎。

表 30 考量學齡前兒童托育安排最重要的因素(續完)

中華民國 107 年 8 月

單位：人；重要度

| 項目別              | 父親比較會照顧兒童  |            |            |            |            |            | 其他         |      |            |            |            |            |
|------------------|------------|------------|------------|------------|------------|------------|------------|------|------------|------------|------------|------------|
|                  | 重要度        | 第一順位       | 第二順位       | 第三順位       | 第四順位       | 第五順位       | 重要度        | 第一順位 | 第二順位       | 第三順位       | 第四順位       | 第五順位       |
| <b>總計</b>        | <b>0.3</b> | <b>0.1</b> | <b>0.1</b> | <b>0.1</b> | <b>0.1</b> | <b>0.2</b> | <b>0.1</b> | -    | <b>0.0</b> | <b>0.1</b> | <b>0.1</b> | <b>0.1</b> |
| <b>性別</b>        |            |            |            |            |            |            |            |      |            |            |            |            |
| 男                | 0.3        | 0.1        | 0.1        | 0.1        | 0.1        | 0.3        | 0.2        | -    | -          | 0.1        | 0.2        | 0.2        |
| 女                | 0.3        | 0.1        | 0.2        | 0.0        | 0.2        | 0.2        | 0.1        | -    | 0.1        | -          | -          | 0.1        |
| <b>年齡別</b>       |            |            |            |            |            |            |            |      |            |            |            |            |
| 0~未滿3歲           | 0.2        | 0.1        | -          | -          | 0.2        | 0.3        | 0.0        | -    | -          | -          | 0.1        | 0.1        |
| 3~未滿6歲           | 0.5        | 0.2        | 0.2        | 0.1        | 0.1        | 0.2        | 0.2        | -    | 0.1        | 0.1        | 0.1        | 0.2        |
| <b>地區別</b>       |            |            |            |            |            |            |            |      |            |            |            |            |
| 北部地區             | 0.1        | -          | 0.1        | -          | 0.1        | 0.1        | 0.1        | -    | 0.1        | -          | 0.1        | -          |
| 中部地區             | 1.0        | 0.5        | 0.3        | 0.2        | -          | 0.5        | 0.1        | -    | -          | 0.1        | -          | -          |
| 南部地區             | 0.1        | -          | -          | -          | 0.2        | 0.3        | 0.2        | -    | -          | 0.2        | 0.2        | 0.2        |
| 東部地區             | 0.6        | -          | -          | -          | 1.6        | -          | -          | -    | -          | -          | -          | -          |
| 金馬地區*            | -          | -          | -          | -          | -          | -          | 2.6        | -    | -          | -          | -          | 13.2       |
| <b>父母親婚姻狀況</b>   |            |            |            |            |            |            |            |      |            |            |            |            |
| 結婚，且同住一起         | 0.4        | 0.1        | 0.1        | 0.1        | 0.1        | 0.2        | 0.1        | -    | 0.0        | 0.1        | 0.1        | 0.1        |
| 結婚，但不住在一起        | -          | -          | -          | -          | -          | -          | -          | -    | -          | -          | -          | -          |
| 未婚單親             | -          | -          | -          | -          | -          | -          | -          | -    | -          | -          | -          | -          |
| 未婚同居*            | -          | -          | -          | -          | -          | -          | -          | -    | -          | -          | -          | -          |
| 離婚               | 0.4        | -          | -          | -          | -          | 1.9        | -          | -    | -          | -          | -          | -          |
| 一方去世*            | -          | -          | -          | -          | -          | -          | -          | -    | -          | -          | -          | -          |
| <b>父母親工作狀況</b>   |            |            |            |            |            |            |            |      |            |            |            |            |
| 父母親均有工作          | 0.3        | 0.1        | -          | 0.1        | 0.1        | 0.1        | 0.2        | -    | 0.1        | 0.1        | 0.1        | 0.2        |
| 僅父親有工作           | 0.3        | -          | 0.3        | -          | -          | 0.2        | 0.1        | -    | -          | 0.1        | -          | -          |
| 僅母親有工作           | 1.7        | 1.0        | -          | -          | 1.0        | 1.8        | -          | -    | -          | -          | -          | -          |
| 均無工作*            | 0.9        | -          | -          | -          | -          | 4.4        | -          | -    | -          | -          | -          | -          |
| 其他/不詳*           | -          | -          | -          | -          | -          | -          | -          | -    | -          | -          | -          | -          |
| <b>居住狀態</b>      |            |            |            |            |            |            |            |      |            |            |            |            |
| 與父母雙方同住          | 0.5        | 0.2        | 0.2        | 0.2        | -          | 0.4        | 0.0        | -    | -          | -          | 0.1        | -          |
| 與父母雙方及祖父母同住      | 0.2        | -          | 0.1        | -          | 0.1        | -          | 0.4        | -    | 0.1        | 0.3        | 0.1        | 0.4        |
| 與父母雙方、祖父母及其他親屬同住 | 0.4        | 0.2        | -          | -          | 0.4        | -          | -          | -    | -          | -          | -          | -          |
| 與父或母一方同住         | 0.2        | -          | -          | -          | -          | 1.0        | -          | -    | -          | -          | -          | -          |
| 未與父母住但與祖父母同住     | -          | -          | -          | -          | -          | -          | -          | -    | -          | -          | -          | -          |
| 其他*              | -          | -          | -          | -          | -          | -          | -          | -    | -          | -          | -          | -          |

備註：1.重要度計算方式為「第一順位填答比率\*1+第二順位填答比率\*4/5+第三順位目填答比率\*3/5+第四順位填答比率\*2/5+第五順位目填答比率\*1/5」。

2.「\*」之樣本數不足30，代表性恐有不足，引用時請審慎。

表 31 學齡前兒童家庭認為托育人員(保母)應具備的條件

中華民國 107 年 8 月

單位：人；重要度；%

| 項目別              | 人數               | 具愛心、耐心、喜愛兒童 |             |             |             |            |            |
|------------------|------------------|-------------|-------------|-------------|-------------|------------|------------|
|                  |                  | 重要度         | 第一順位        | 第二順位        | 第三順位        | 第四順位       | 第五順位       |
| <b>總計</b>        | <b>1,232,402</b> | <b>70.7</b> | <b>37.3</b> | <b>27.0</b> | <b>12.9</b> | <b>8.3</b> | <b>4.2</b> |
| <b>性別</b>        |                  |             |             |             |             |            |            |
| 男                | 638,276          | 70.6        | 37.9        | 26.0        | 12.9        | 8.7        | 3.8        |
| 女                | 594,126          | 70.9        | 36.6        | 28.1        | 13.0        | 7.8        | 4.6        |
| <b>年齡別</b>       |                  |             |             |             |             |            |            |
| 0~未滿3歲           | 592,129          | 70.3        | 37.4        | 26.2        | 12.7        | 8.4        | 4.3        |
| 3~未滿6歲           | 640,273          | 71.2        | 37.1        | 27.7        | 13.1        | 8.2        | 4.1        |
| <b>地區別</b>       |                  |             |             |             |             |            |            |
| 北部地區             | 600,476          | 65.1        | 33.8        | 23.8        | 11.6        | 10.5       | 5.3        |
| 中部地區             | 307,726          | 77.7        | 41.5        | 29.2        | 16.4        | 6.4        | 2.2        |
| 南部地區             | 292,304          | 74.4        | 38.5        | 31.6        | 12.4        | 6.3        | 3.5        |
| 東部地區             | 24,845           | 80.2        | 52.4        | 27.8        | 7.9         | -          | 4.1        |
| 金馬地區*            | 7,051            | 64.2        | 41.6        | 8.2         | 7.2         | 15.4       | 27.6       |
| <b>父母親婚姻狀況</b>   |                  |             |             |             |             |            |            |
| 結婚，且同住一起         | 1,113,677        | 70.5        | 37.0        | 26.9        | 12.9        | 8.6        | 4.2        |
| 結婚，但不住在一起        | 41,327           | 75.9        | 45.8        | 23.0        | 15.8        | 4.9        | 1.2        |
| 未婚單親             | 15,471           | 72.1        | 40.8        | 25.4        | 7.0         | 10.4       | 12.9       |
| 未婚同居*            | 3,568            | 70.3        | 39.7        | 29.5        | 11.7        | -          | -          |
| 離婚               | 54,433           | 71.0        | 35.8        | 29.8        | 13.8        | 5.4        | 4.3        |
| 一方去世*            | 3,926            | 65.6        | 25.8        | 49.7        | -           | -          | -          |
| <b>父母親工作狀況</b>   |                  |             |             |             |             |            |            |
| 父母親均有工作          | 716,605          | 70.7        | 37.3        | 26.4        | 13.1        | 9.0        | 4.6        |
| 僅父親有工作           | 438,764          | 70.5        | 36.9        | 27.8        | 12.7        | 7.5        | 3.5        |
| 僅母親有工作           | 54,244           | 71.2        | 38.6        | 27.2        | 13.1        | 5.6        | 3.5        |
| 均無工作*            | 11,446           | 79.3        | 45.5        | 28.9        | 13.6        | 4.7        | 3.4        |
| 其他/不詳*           | 11,343           | 71.2        | 32.9        | 33.8        | 7.7         | 12.3       | 8.8        |
| <b>居住狀態</b>      |                  |             |             |             |             |            |            |
| 與父母雙方同住          | 500,548          | 70.6        | 36.5        | 27.5        | 12.8        | 9.3        | 3.7        |
| 與父母雙方及祖父母同住      | 360,037          | 69.9        | 37.1        | 26.8        | 11.7        | 8.6        | 4.5        |
| 與父母雙方、祖父母及其他親屬同住 | 237,751          | 70.7        | 37.9        | 25.8        | 13.8        | 7.4        | 4.7        |
| 與父或母一方同住         | 101,891          | 73.0        | 40.8        | 26.8        | 13.1        | 5.5        | 3.6        |
| 未與父母住但與祖父母同住     | 31,675           | 74.5        | 35.3        | 30.4        | 20.9        | 3.4        | 5.2        |
| 其他*              | 500              | 40.0        | -           | -           | -           | 100.0      | -          |

備註：1.重要度計算方式為「第一順位填答比率\*1+第二順位填答比率\*4/5+第三順位填答比率\*3/5+第四順位填答比率\*2/5+第五順位填答比率\*1/5」。

2.「\*」之樣本數不足30，代表性恐有不足，引用時請審慎。



表 31 學齡前兒童家庭認為托育人員(保母)應具備的條件(續 1)

中華民國 107 年 8 月

單位：人；重要度；%

| 項目別              | 有育兒經驗       |             |             |             |            |             | 身心健康、生活規律、無不良嗜好 |            |             |             |             |             |
|------------------|-------------|-------------|-------------|-------------|------------|-------------|-----------------|------------|-------------|-------------|-------------|-------------|
|                  | 重要度         | 第一順位        | 第二順位        | 第三順位        | 第四順位       | 第五順位        | 重要度             | 第一順位       | 第二順位        | 第三順位        | 第四順位        | 第五順位        |
| <b>總計</b>        | <b>50.7</b> | <b>26.0</b> | <b>14.1</b> | <b>11.8</b> | <b>9.0</b> | <b>13.6</b> | <b>40.5</b>     | <b>9.3</b> | <b>13.4</b> | <b>15.6</b> | <b>18.8</b> | <b>17.5</b> |
| <b>性別</b>        |             |             |             |             |            |             |                 |            |             |             |             |             |
| 男                | 51.8        | 26.7        | 15.0        | 11.7        | 8.2        | 13.7        | 40.5            | 9.0        | 13.5        | 16.3        | 18.6        | 17.9        |
| 女                | 49.5        | 25.2        | 13.1        | 11.8        | 9.9        | 13.5        | 40.4            | 9.7        | 13.4        | 14.9        | 19.0        | 17.0        |
| <b>年齡別</b>       |             |             |             |             |            |             |                 |            |             |             |             |             |
| 0~未滿3歲           | 51.0        | 25.9        | 14.5        | 11.6        | 9.7        | 13.7        | 40.7            | 9.2        | 13.7        | 16.1        | 19.0        | 16.5        |
| 3~未滿6歲           | 50.4        | 26.1        | 13.8        | 11.9        | 8.5        | 13.5        | 40.2            | 9.4        | 13.2        | 15.1        | 18.7        | 18.4        |
| <b>地區別</b>       |             |             |             |             |            |             |                 |            |             |             |             |             |
| 北部地區             | 52.4        | 27.6        | 15.6        | 11.8        | 8.8        | 8.5         | 37.9            | 7.5        | 12.0        | 15.6        | 19.4        | 18.6        |
| 中部地區             | 46.5        | 19.4        | 12.6        | 13.0        | 10.7       | 24.5        | 52.2            | 16.7       | 20.2        | 17.7        | 15.4        | 13.0        |
| 南部地區             | 51.8        | 29.8        | 12.9        | 10.3        | 7.1        | 13.5        | 34.2            | 5.8        | 10.3        | 13.5        | 20.2        | 19.8        |
| 東部地區             | 44.1        | 25.7        | 7.8         | 9.6         | 14.1       | 3.7         | 34.2            | 7.8        | 5.3         | 14.3        | 24.1        | 19.3        |
| 金馬地區*            | 60.5        | 15.4        | 28.8        | 20.4        | 21.1       | 7.2         | 29.0            | -          | -           | 14.4        | 43.1        | 15.4        |
| <b>父母親婚姻狀況</b>   |             |             |             |             |            |             |                 |            |             |             |             |             |
| 結婚，且同住一起         | 50.8        | 26.4        | 13.8        | 11.8        | 8.8        | 13.7        | 40.7            | 9.5        | 13.4        | 16.0        | 18.7        | 17.3        |
| 結婚，但不住在一起        | 48.6        | 19.0        | 18.0        | 15.0        | 10.2       | 10.6        | 36.5            | 5.8        | 15.6        | 11.1        | 17.7        | 22.4        |
| 未婚單親             | 49.8        | 21.1        | 16.6        | 15.8        | 5.8        | 17.9        | 36.8            | 1.3        | 11.6        | 21.4        | 27.0        | 13.0        |
| 未婚同居*            | 69.2        | 47.6        | 14.6        | 12.7        | -          | 11.5        | 38.2            | -          | 30.7        | -           | 12.7        | 43.0        |
| 離婚               | 48.8        | 22.9        | 16.6        | 7.6         | 14.2       | 11.8        | 39.5            | 10.1       | 12.5        | 12.4        | 21.7        | 16.6        |
| 一方去世*            | 51.4        | 36.1        | -           | -           | 25.8       | 25.1        | 50.2            | 38.1       | 12.1        | -           | -           | 12.3        |
| <b>父母親工作狀況</b>   |             |             |             |             |            |             |                 |            |             |             |             |             |
| 父母親均有工作          | 50.4        | 25.3        | 13.7        | 12.8        | 8.8        | 14.4        | 40.5            | 9.4        | 13.9        | 15.4        | 18.2        | 17.4        |
| 僅父親有工作           | 51.4        | 26.9        | 15.2        | 10.3        | 9.4        | 12.1        | 40.4            | 9.2        | 12.4        | 16.1        | 20.2        | 17.5        |
| 僅母親有工作           | 47.4        | 25.9        | 9.7         | 11.7        | 11.5       | 10.5        | 42.5            | 9.1        | 19.0        | 12.5        | 16.8        | 20.0        |
| 均無工作*            | 56.2        | 32.7        | 11.5        | 7.6         | 12.6       | 23.4        | 38.2            | 10.3       | 8.3         | 16.2        | 20.5        | 16.8        |
| 其他/不詳*           | 51.0        | 28.6        | 18.5        | 5.6         | -          | 21.1        | 35.2            | 8.8        | 3.6         | 25.8        | 15.6        | 9.0         |
| <b>居住狀態</b>      |             |             |             |             |            |             |                 |            |             |             |             |             |
| 與父母雙方同住          | 50.9        | 27.6        | 13.1        | 11.3        | 9.5        | 10.6        | 39.2            | 9.0        | 12.1        | 16.7        | 17.3        | 17.9        |
| 與父母雙方及祖父母同住      | 51.8        | 25.5        | 15.1        | 13.2        | 7.6        | 16.1        | 41.3            | 9.0        | 13.9        | 16.4        | 20.5        | 15.9        |
| 與父母雙方、祖父母及其他親屬同住 | 48.4        | 24.5        | 13.5        | 10.9        | 8.4        | 15.9        | 43.1            | 11.2       | 15.6        | 13.9        | 18.6        | 18.1        |
| 與父或母一方同住         | 49.5        | 22.1        | 17.2        | 10.8        | 11.7       | 12.1        | 37.9            | 8.0        | 12.9        | 12.6        | 19.8        | 20.8        |
| 未與父母住但與祖父母同住     | 54.7        | 28.3        | 12.3        | 11.7        | 14.1       | 19.9        | 38.9            | 8.9        | 12.3        | 13.3        | 23.3        | 13.9        |
| 其他*              | 100.0       | 100.0       | -           | -           | -          | -           | 80.0            | -          | 100.0       | -           | -           | -           |

備註：1.重要度計算方式為「第一順位填答比率\*1+第二順位填答比率\*4/5+第三順位填答比率\*3/5+第四順位填答比率\*2/5+第五順位填答比率\*1/5」。

2.「\*」之樣本數不足30，代表性恐有不足，引用時請審慎。

表 31 學齡前兒童家庭認為托育人員(保母)應具備的條件(續 2)

中華民國 107 年 8 月

單位：人；重要度；%

| 項目別              | 住屋環境整潔、安全   |            |            |             |             |             | 具有政府所核發之保母人員技術士證或登記證書 |            |             |             |             |            |
|------------------|-------------|------------|------------|-------------|-------------|-------------|-----------------------|------------|-------------|-------------|-------------|------------|
|                  | 重要度         | 第一順位       | 第二順位       | 第三順位        | 第四順位        | 第五順位        | 重要度                   | 第一順位       | 第二順位        | 第三順位        | 第四順位        | 第五順位       |
| <b>總計</b>        | <b>33.3</b> | <b>4.3</b> | <b>9.7</b> | <b>15.6</b> | <b>21.1</b> | <b>17.2</b> | <b>32.3</b>           | <b>9.8</b> | <b>10.4</b> | <b>12.9</b> | <b>11.1</b> | <b>9.7</b> |
| <b>性別</b>        |             |            |            |             |             |             |                       |            |             |             |             |            |
| 男                | 32.2        | 4.0        | 9.4        | 15.6        | 19.4        | 18.0        | 31.6                  | 9.6        | 9.7         | 12.2        | 12.3        | 9.8        |
| 女                | 34.4        | 4.6        | 10.0       | 15.7        | 23.0        | 16.3        | 33.0                  | 9.9        | 11.2        | 13.7        | 9.8         | 9.6        |
| <b>年齡別</b>       |             |            |            |             |             |             |                       |            |             |             |             |            |
| 0~未滿3歲           | 33.7        | 4.9        | 9.5        | 15.6        | 20.7        | 17.6        | 32.1                  | 10.0       | 10.9        | 11.6        | 10.9        | 10.4       |
| 3~未滿6歲           | 32.9        | 3.6        | 9.9        | 15.7        | 21.5        | 16.9        | 32.4                  | 9.6        | 10.0        | 14.1        | 11.3        | 9.1        |
| <b>地區別</b>       |             |            |            |             |             |             |                       |            |             |             |             |            |
| 北部地區             | 31.2        | 4.3        | 10.3       | 13.8        | 17.5        | 16.9        | 36.5                  | 12.1       | 11.2        | 14.2        | 11.4        | 11.4       |
| 中部地區             | 35.6        | 4.5        | 8.1        | 15.9        | 27.5        | 19.8        | 27.1                  | 7.6        | 9.1         | 11.2        | 9.9         | 7.8        |
| 南部地區             | 34.5        | 3.8        | 10.2       | 17.4        | 22.6        | 15.6        | 28.3                  | 7.3        | 8.7         | 12.7        | 11.8        | 8.6        |
| 東部地區             | 43.5        | 2.1        | 11.8       | 36.1        | 19.0        | 13.4        | 39.4                  | 8.0        | 25.9        | 7.6         | 12.4        | 6.2        |
| 金馬地區*            | 19.5        | 13.2       | -          | 8.2         | -           | 6.7         | 39.3                  | 15.4       | 21.1        | 7.2         | -           | 13.9       |
| <b>父母親婚姻狀況</b>   |             |            |            |             |             |             |                       |            |             |             |             |            |
| 結婚，且同住一起         | 33.1        | 4.1        | 9.9        | 15.2        | 21.1        | 17.2        | 32.6                  | 10.0       | 10.4        | 13.0        | 11.4        | 10.1       |
| 結婚，但不住在一起        | 34.7        | 6.8        | 8.4        | 14.9        | 23.6        | 14.2        | 25.2                  | 3.4        | 15.8        | 6.3         | 9.8         | 7.2        |
| 未婚單親             | 39.6        | 5.6        | 16.2       | 16.3        | 20.3        | 16.0        | 25.6                  | 9.7        | 3.4         | 16.3        | 5.4         | 6.0        |
| 未婚同居*            | 45.6        | -          | 13.6       | 26.1        | 47.6        | -           | 38.2                  | 12.7       | -           | 32.7        | 14.6        | -          |
| 離婚               | 33.5        | 5.1        | 4.8        | 21.7        | 18.5        | 21.0        | 32.1                  | 11.4       | 11.0        | 13.9        | 6.4         | 5.2        |
| 一方去世*            | 37.5        | -          | -          | 37.5        | 24.6        | 25.8        | 22.2                  | -          | -           | 24.6        | 12.1        | 13.0       |
| <b>父母親工作狀況</b>   |             |            |            |             |             |             |                       |            |             |             |             |            |
| 父母親均有工作          | 34.0        | 4.6        | 10.5       | 15.4        | 21.2        | 16.1        | 32.2                  | 10.1       | 10.7        | 11.5        | 11.8        | 9.7        |
| 僅父親有工作           | 31.9        | 4.2        | 8.1        | 15.7        | 20.1        | 19.0        | 32.9                  | 9.3        | 10.6        | 14.6        | 10.9        | 10.1       |
| 僅母親有工作           | 33.0        | 0.8        | 12.4       | 15.4        | 23.1        | 18.6        | 29.7                  | 10.6       | 7.9         | 15.4        | 4.4         | 9.0        |
| 均無工作*            | 39.2        | -          | 12.8       | 24.2        | 30.3        | 11.7        | 25.1                  | 4.7        | 7.9         | 16.5        | 8.1         | 4.2        |
| 其他/不詳*           | 40.1        | 7.7        | 4.3        | 17.0        | 39.0        | 16.3        | 28.5                  | 11.8       | 1.6         | 19.5        | 7.4         | 4.0        |
| <b>居住狀態</b>      |             |            |            |             |             |             |                       |            |             |             |             |            |
| 與父母雙方同住          | 33.5        | 4.5        | 10.6       | 15.4        | 19.6        | 17.1        | 34.6                  | 10.8       | 10.7        | 14.6        | 11.3        | 9.7        |
| 與父母雙方及祖父母同住      | 32.5        | 4.0        | 9.1        | 15.7        | 20.7        | 17.5        | 30.7                  | 8.3        | 10.4        | 12.2        | 11.1        | 11.7       |
| 與父母雙方、祖父母及其他親屬同住 | 33.4        | 3.5        | 9.6        | 14.7        | 24.8        | 17.4        | 32.3                  | 10.9       | 9.8         | 11.7        | 12.0        | 8.7        |
| 與父或母一方同住         | 34.0        | 4.3        | 7.9        | 19.1        | 20.5        | 18.3        | 27.5                  | 8.0        | 10.2        | 11.3        | 8.1         | 6.2        |
| 未與父母住但與祖父母同住     | 37.2        | 8.4        | 9.9        | 14.0        | 25.7        | 10.8        | 28.5                  | 7.7        | 12.6        | 8.5         | 10.8        | 6.4        |
| 其他*              | -           | -          | -          | -           | -           | -           | -                     | -          | -           | -           | -           | -          |

備註：1.重要度計算方式為「第一順位填答比率\*1+第二順位填答比率\*4/5+第三順位目填答比率\*3/5+第四順位填答比率\*2/5+第五順位目填答比率\*1/5」。

2.「\*」之樣本數不足30，代表性恐有不足，引用時請審慎。

表 31 學齡前兒童家庭認為托育人員(保母)應具備的條件(續 3)

中華民國 107 年 8 月

單位：人；重要度；%

| 項目別              | 不要同時帶三個以上小孩（包括自己小孩在內） |            |            |             |             |             | 具抗壓性        |            |             |             |            |            |
|------------------|-----------------------|------------|------------|-------------|-------------|-------------|-------------|------------|-------------|-------------|------------|------------|
|                  | 重要度                   | 第一順位       | 第二順位       | 第三順位        | 第四順位        | 第五順位        | 重要度         | 第一順位       | 第二順位        | 第三順位        | 第四順位       | 第五順位       |
| <b>總計</b>        | <b>28.3</b>           | <b>5.6</b> | <b>9.5</b> | <b>12.2</b> | <b>13.9</b> | <b>11.1</b> | <b>24.7</b> | <b>5.8</b> | <b>11.0</b> | <b>10.5</b> | <b>6.4</b> | <b>6.1</b> |
| <b>性別</b>        |                       |            |            |             |             |             |             |            |             |             |            |            |
| 男                | 29.1                  | 5.8        | 10.1       | 12.7        | 14.0        | 10.3        | 24.4        | 5.5        | 11.4        | 9.9         | 6.5        | 5.8        |
| 女                | 27.3                  | 5.4        | 8.7        | 11.8        | 13.8        | 11.9        | 25.0        | 6.0        | 10.6        | 11.2        | 6.3        | 6.4        |
| <b>年齡別</b>       |                       |            |            |             |             |             |             |            |             |             |            |            |
| 0~未滿3歲           | 28.3                  | 4.9        | 9.2        | 12.8        | 14.6        | 12.3        | 25.0        | 5.8        | 11.3        | 10.6        | 6.6        | 5.8        |
| 3~未滿6歲           | 28.3                  | 6.2        | 9.7        | 11.7        | 13.3        | 9.9         | 24.4        | 5.7        | 10.7        | 10.5        | 6.2        | 6.4        |
| <b>地區別</b>       |                       |            |            |             |             |             |             |            |             |             |            |            |
| 北部地區             | 30.9                  | 6.5        | 10.7       | 13.0        | 14.5        | 11.4        | 25.9        | 5.8        | 12.1        | 10.9        | 6.4        | 6.8        |
| 中部地區             | 28.9                  | 5.5        | 9.7        | 12.5        | 15.3        | 10.3        | 14.6        | 3.1        | 5.6         | 6.2         | 5.6        | 5.3        |
| 南部地區             | 23.3                  | 4.3        | 6.8        | 10.9        | 12.1        | 10.8        | 32.4        | 9.0        | 14.0        | 13.9        | 7.5        | 4.6        |
| 東部地區             | 13.0                  | -          | 5.6        | 5.2         | 5.7         | 15.6        | 22.6        | -          | 12.0        | 12.6        | 5.7        | 15.6       |
| 金馬地區*            | 38.1                  | 7.2        | 20.4       | 14.9        | 7.2         | 13.9        | 42.7        | 7.2        | 21.6        | 27.8        | -          | 8.2        |
| <b>父母親婚姻狀況</b>   |                       |            |            |             |             |             |             |            |             |             |            |            |
| 結婚，且同住一起         | 28.7                  | 5.7        | 9.8        | 12.3        | 13.8        | 11.1        | 24.0        | 5.4        | 10.8        | 10.5        | 6.2        | 6.1        |
| 結婚，但不住在一起        | 25.5                  | 6.0        | 3.5        | 13.7        | 14.3        | 13.8        | 33.1        | 10.8       | 11.7        | 10.6        | 13.5       | 5.5        |
| 未婚單親             | 28.2                  | 6.0        | 10.7       | 7.9         | 16.7        | 11.2        | 25.5        | 11.5       | 9.9         | 3.1         | 5.4        | 10.2       |
| 未婚同居*            | 4.6                   | -          | -          | -           | 11.5        | -           | 14.8        | -          | 11.7        | -           | 13.6       | -          |
| 離婚               | 22.5                  | 3.0        | 7.0        | 11.2        | 13.1        | 9.0         | 32.7        | 9.1        | 13.8        | 14.9        | 5.8        | 6.5        |
| 一方去世*            | 32.0                  | -          | -          | 24.2        | 37.5        | 12.3        | 27.8        | -          | 24.5        | 13.7        | -          | -          |
| <b>父母親工作狀況</b>   |                       |            |            |             |             |             |             |            |             |             |            |            |
| 父母親均有工作          | 29.1                  | 6.0        | 9.2        | 13.5        | 13.4        | 11.1        | 23.6        | 5.5        | 10.8        | 9.3         | 6.4        | 6.5        |
| 僅父親有工作           | 27.3                  | 5.3        | 9.8        | 10.1        | 14.9        | 10.6        | 26.3        | 6.1        | 11.2        | 12.9        | 6.0        | 5.5        |
| 僅母親有工作           | 24.9                  | 4.9        | 5.3        | 12.5        | 13.8        | 13.8        | 26.9        | 5.7        | 11.7        | 11.2        | 11.1       | 3.4        |
| 均無工作*            | 26.9                  | -          | 19.0       | 13.1        | 3.9         | 11.6        | 18.3        | 3.3        | 11.6        | 4.0         | 4.4        | 7.9        |
| 其他/不詳*           | 34.0                  | -          | 24.8       | 10.8        | 12.0        | 14.4        | 25.5        | 10.3       | 9.3         | 4.2         | 5.6        | 14.8       |
| <b>居住狀態</b>      |                       |            |            |             |             |             |             |            |             |             |            |            |
| 與父母雙方同住          | 26.7                  | 5.3        | 9.2        | 10.4        | 13.4        | 12.3        | 24.5        | 4.8        | 11.7        | 10.1        | 6.9        | 7.8        |
| 與父母雙方及祖父母同住      | 31.4                  | 6.8        | 10.8       | 13.1        | 14.9        | 11.0        | 23.2        | 6.5        | 9.9         | 9.5         | 5.2        | 5.2        |
| 與父母雙方、祖父母及其他親屬同住 | 28.6                  | 5.5        | 9.1        | 14.8        | 13.0        | 8.7         | 23.4        | 4.7        | 10.3        | 12.2        | 6.4        | 3.0        |
| 與父或母一方同住         | 24.3                  | 4.2        | 6.4        | 11.8        | 14.6        | 10.0        | 32.4        | 9.6        | 13.5        | 12.3        | 9.0        | 5.5        |
| 未與父母住但與祖父母同住     | 27.0                  | 2.3        | 11.2       | 12.5        | 13.9        | 13.4        | 28.5        | 9.2        | 9.7         | 12.3        | 4.6        | 12.1       |
| 其他*              | 60.0                  | -          | -          | 100.0       | -           | -           | 20.0        | -          | -           | -           | -          | 100.0      |

備註：1.重要度計算方式為「第一順位填答比率\*1+第二順位填答比率\*4/5+第三順位填答比率\*3/5+第四順位填答比率\*2/5+第五順位填答比率\*1/5」。

2.「\*」之樣本數不足 30，代表性恐有不足，引用時請審慎。

表 31 學齡前兒童家庭認為托育人員(保母)應具備的條件(續完)

中華民國 107 年 8 月

單位：人；重要度；%

| 項目別              | 瞭解不同年齡階段孩子的需要與行為發展 |            |            |            |            |             | 人際關係良好     |            |            |            |            |            |
|------------------|--------------------|------------|------------|------------|------------|-------------|------------|------------|------------|------------|------------|------------|
|                  | 重要度                | 第一順位       | 第二順位       | 第三順位       | 第四順位       | 第五順位        | 重要度        | 第一順位       | 第二順位       | 第三順位       | 第四順位       | 第五順位       |
| <b>總計</b>        | <b>14.6</b>        | <b>1.6</b> | <b>3.7</b> | <b>6.2</b> | <b>8.6</b> | <b>14.7</b> | <b>4.4</b> | <b>0.4</b> | <b>1.2</b> | <b>2.1</b> | <b>2.3</b> | <b>3.8</b> |
| <b>性別</b>        |                    |            |            |            |            |             |            |            |            |            |            |            |
| 男                | 14.6               | 1.2        | 3.4        | 6.6        | 8.9        | 15.2        | 4.7        | 0.4        | 1.4        | 2.1        | 2.9        | 3.5        |
| 女                | 14.7               | 2.0        | 3.9        | 5.7        | 8.3        | 14.2        | 4.0        | 0.5        | 1.0        | 2.2        | 1.6        | 4.2        |
| <b>年齡別</b>       |                    |            |            |            |            |             |            |            |            |            |            |            |
| 0~未滿3歲           | 14.6               | 1.5        | 3.7        | 6.8        | 7.9        | 14.7        | 3.9        | 0.3        | 1.1        | 2.1        | 2.0        | 3.4        |
| 3~未滿6歲           | 14.6               | 1.7        | 3.6        | 5.6        | 9.3        | 14.8        | 4.8        | 0.5        | 1.3        | 2.2        | 2.6        | 4.3        |
| <b>地區別</b>       |                    |            |            |            |            |             |            |            |            |            |            |            |
| 北部地區             | 15.9               | 1.9        | 3.3        | 6.9        | 9.4        | 17.3        | 3.7        | 0.5        | 1.0        | 2.1        | 1.8        | 2.3        |
| 中部地區             | 13.3               | 1.7        | 4.7        | 4.8        | 7.2        | 10.1        | 3.1        | -          | 0.8        | 1.8        | 1.1        | 4.4        |
| 南部地區             | 13.7               | 0.8        | 3.5        | 6.5        | 8.1        | 14.6        | 6.7        | 0.7        | 2.0        | 2.5        | 4.2        | 6.2        |
| 東部地區             | 13.9               | 2.1        | 2.0        | 4.6        | 11.6       | 14.1        | 9.2        | 1.9        | 1.9        | 2.1        | 7.4        | 7.9        |
| 金馬地區*            | 6.7                | -          | -          | -          | 13.2       | 7.2         | -          | -          | -          | -          | -          | -          |
| <b>父母親婚姻狀況</b>   |                    |            |            |            |            |             |            |            |            |            |            |            |
| 結婚，且同住一起         | 14.4               | 1.5        | 3.6        | 6.0        | 8.9        | 14.3        | 4.5        | 0.5        | 1.3        | 2.3        | 2.2        | 3.8        |
| 結婚，但不住在一起        | 17.7               | 2.4        | 3.9        | 11.5       | 5.0        | 16.7        | 2.6        | -          | -          | 1.2        | 1.2        | 7.1        |
| 未婚單親             | 21.3               | 3.9        | 6.3        | 12.2       | 6.1        | 12.8        | 1.1        | -          | -          | -          | 2.9        | -          |
| 未婚同居*            | 19.1               | -          | -          | 16.8       | -          | 45.4        | -          | -          | -          | -          | -          | -          |
| 離婚               | 14.7               | 2.6        | 3.7        | 3.6        | 7.4        | 19.9        | 4.0        | -          | 0.9        | 0.9        | 5.5        | 2.9        |
| 一方去世*            | 13.3               | -          | 13.7       | -          | -          | 11.5        | -          | -          | -          | -          | -          | -          |
| <b>父母親工作狀況</b>   |                    |            |            |            |            |             |            |            |            |            |            |            |
| 父母親均有工作          | 14.4               | 1.5        | 3.6        | 6.4        | 8.3        | 14.5        | 4.4        | 0.4        | 1.2        | 2.5        | 2.4        | 3.4        |
| 僅父親有工作           | 14.7               | 1.4        | 3.8        | 6.0        | 9.1        | 14.6        | 4.1        | 0.7        | 1.0        | 1.5        | 1.8        | 4.9        |
| 僅母親有工作           | 18.3               | 4.3        | 3.9        | 6.3        | 8.3        | 18.5        | 5.5        | -          | 2.8        | 1.8        | 4.6        | 1.9        |
| 均無工作*            | 11.9               | 3.6        | -          | -          | 12.2       | 17.3        | 4.9        | -          | -          | 4.7        | 3.4        | 3.7        |
| 其他/不詳*           | 10.4               | -          | 4.2        | 5.1        | 4.2        | 11.7        | 4.1        | -          | -          | 4.3        | 3.9        | -          |
| <b>居住狀態</b>      |                    |            |            |            |            |             |            |            |            |            |            |            |
| 與父母雙方同住          | 15.5               | 1.4        | 3.9        | 6.7        | 10.0       | 15.0        | 4.0        | 0.2        | 1.2        | 1.8        | 2.5        | 3.8        |
| 與父母雙方及祖父母同住      | 13.8               | 1.9        | 3.3        | 5.7        | 8.4        | 12.9        | 4.6        | 0.9        | 0.7        | 2.5        | 2.6        | 3.0        |
| 與父母雙方、祖父母及其他親屬同住 | 13.7               | 1.3        | 3.8        | 5.2        | 7.9        | 15.3        | 5.6        | 0.5        | 2.4        | 2.9        | 1.0        | 5.4        |
| 與父或母一方同住         | 17.7               | 3.0        | 4.5        | 8.0        | 6.4        | 18.5        | 2.9        | -          | 0.5        | 1.0        | 3.4        | 3.0        |
| 未與父母住但與祖父母同住     | 7.7                | -          | 1.6        | 5.1        | 1.5        | 13.8        | 3.0        | -          | -          | 1.7        | 2.7        | 4.5        |
| 其他*              | -                  | -          | -          | -          | -          | -           | -          | -          | -          | -          | -          | -          |

備註：1.重要度計算方式為「第一順位填答比率\*1+第二順位填答比率\*4/5+第三順位目填答比率\*3/5+第四順位填答比率\*2/5+第五順位目填答比率\*1/5」。

2.「\*」之樣本數不足30，代表性恐有不足，引用時請審慎。

表 32 是否因生育/養育學齡前兒童變更戶籍縣市

中華民國 107 年 8 月

單位：人；%

| 項目別              | 總計               |              | 是          | 變更戶籍到目前縣市原因 |            |            |            | 否           |
|------------------|------------------|--------------|------------|-------------|------------|------------|------------|-------------|
|                  | 人數               | 百分比          |            | 本人或親屬工作變動   | 育兒相關福利     | 租約到期、買房子   | 其他         |             |
| <b>總計</b>        | <b>1,232,402</b> | <b>100.0</b> | <b>3.7</b> | <b>1.1</b>  | <b>1.4</b> | <b>0.4</b> | <b>0.8</b> | <b>96.3</b> |
| <b>性別</b>        |                  |              |            |             |            |            |            |             |
| 男                | 638,276          | 100.0        | 3.3        | 0.8         | 1.4        | 0.4        | 0.7        | 96.7        |
| 女                | 594,126          | 100.0        | 4.1        | 1.4         | 1.5        | 0.4        | 0.8        | 95.9        |
| <b>年齡別</b>       |                  |              |            |             |            |            |            |             |
| 0~未滿3歲           | 592,129          | 100.0        | 3.0        | 0.7         | 1.7        | 0.3        | 0.3        | 97.0        |
| 3~未滿6歲           | 640,273          | 100.0        | 4.2        | 1.4         | 1.1        | 0.5        | 1.2        | 95.8        |
| <b>地區別</b>       |                  |              |            |             |            |            |            |             |
| 北部地區             | 600,476          | 100.0        | 4.5        | 1.4         | 1.7        | 0.5        | 0.9        | 95.5        |
| 中部地區             | 307,726          | 100.0        | 2.8        | 0.8         | 1.4        | 0.3        | 0.3        | 97.2        |
| 南部地區             | 292,304          | 100.0        | 2.7        | 0.7         | 1.0        | 0.3        | 0.6        | 97.3        |
| 東部地區             | 24,845           | 100.0        | 5.9        | -           | -          | -          | 5.9        | 94.1        |
| 金馬地區*            | 7,051            | 100.0        | -          | -           | -          | -          | -          | 100.0       |
| <b>父母親婚姻狀況</b>   |                  |              |            |             |            |            |            |             |
| 結婚，且同住一起         | 1,113,677        | 100.0        | 3.2        | 1.0         | 1.2        | 0.4        | 0.7        | 96.8        |
| 結婚，但不住在一起        | 41,327           | 100.0        | 9.7        | 2.2         | 6.3        | 1.2        | -          | 90.3        |
| 未婚單親             | 15,471           | 100.0        | 3.1        | -           | -          | -          | 3.1        | 96.9        |
| 未婚同居*            | 3,568            | 100.0        | -          | -           | -          | -          | -          | 100.0       |
| 離婚               | 54,433           | 100.0        | 8.1        | 2.8         | 1.8        | 1.0        | 2.6        | 91.9        |
| 一方去世*            | 3,926            | 100.0        | -          | -           | -          | -          | -          | 100.0       |
| <b>父母親工作狀況</b>   |                  |              |            |             |            |            |            |             |
| 父母親均有工作          | 716,605          | 100.0        | 3.2        | 0.9         | 1.3        | 0.3        | 0.7        | 96.8        |
| 僅父親有工作           | 438,764          | 100.0        | 4.4        | 1.4         | 1.6        | 0.5        | 1.0        | 95.6        |
| 僅母親有工作           | 54,244           | 100.0        | 3.6        | 1.8         | 0.9        | 0.9        | -          | 96.4        |
| 均無工作*            | 11,446           | 100.0        | 4.2        | -           | -          | -          | 4.2        | 95.8        |
| 其他/不詳*           | 11,343           | 100.0        | 4.2        | -           | 4.2        | -          | -          | 95.8        |
| <b>居住狀態</b>      |                  |              |            |             |            |            |            |             |
| 與父母雙方同住          | 500,548          | 100.0        | 4.2        | 1.2         | 1.6        | 0.6        | 0.8        | 95.8        |
| 與父母雙方及祖父母同住      | 360,037          | 100.0        | 2.6        | 0.7         | 1.1        | 0.3        | 0.6        | 97.4        |
| 與父母雙方、祖父母及其他親屬同住 | 237,751          | 100.0        | 2.3        | 0.9         | 0.8        | -          | 0.6        | 97.7        |
| 與父或母一方同住         | 101,891          | 100.0        | 7.3        | 2.3         | 3.0        | 0.5        | 1.4        | 92.7        |
| 未與父母住但與祖父母同住     | 31,675           | 100.0        | 4.8        | -           | 1.7        | 1.6        | 1.5        | 95.2        |
| 其他*              | 500              | 100.0        | -          | -           | -          | -          | -          | 100.0       |

備註：「\*」之樣本數不足 30，代表性恐有不足，引用時請審慎。

表 33 學齡前兒童家庭對幼兒園服務的感受

中華民國 107 年 8 月

單位：人；%

| 項目別               | 總計               |              | 我信任幼兒園，因為有政府管理 |            |            |             |             |             |            |
|-------------------|------------------|--------------|----------------|------------|------------|-------------|-------------|-------------|------------|
|                   | 人數               | 百分比          | 不同意            | 非常不同意      | 不同意        | 沒意見         | 同意          | 同意          | 非常同意       |
| <b>總計</b>         | <b>1,232,402</b> | <b>100.0</b> | <b>10.6</b>    | <b>0.9</b> | <b>9.6</b> | <b>22.6</b> | <b>66.9</b> | <b>57.8</b> | <b>9.1</b> |
| <b>性別</b>         |                  |              |                |            |            |             |             |             |            |
| 男                 | 638,276          | 100.0        | 9.8            | 0.8        | 9.0        | 22.1        | 68.1        | 59.0        | 9.1        |
| 女                 | 594,126          | 100.0        | 11.4           | 1.1        | 10.3       | 23.0        | 65.6        | 56.6        | 9.0        |
| <b>年齡別</b>        |                  |              |                |            |            |             |             |             |            |
| 0~未滿3歲            | 592,129          | 100.0        | 12.1           | 0.8        | 11.2       | 26.5        | 61.4        | 53.7        | 7.7        |
| 3~未滿6歲            | 640,273          | 100.0        | 9.2            | 1.0        | 8.2        | 18.9        | 71.9        | 61.6        | 10.3       |
| <b>地區別</b>        |                  |              |                |            |            |             |             |             |            |
| 北部地區              | 600,476          | 100.0        | 9.0            | 0.6        | 8.4        | 16.7        | 74.3        | 62.1        | 12.2       |
| 中部地區              | 307,726          | 100.0        | 14.7           | 2.1        | 12.6       | 33.0        | 52.3        | 47.3        | 5.0        |
| 南部地區              | 292,304          | 100.0        | 10.5           | 0.3        | 10.2       | 23.2        | 66.3        | 59.7        | 6.5        |
| 東部地區              | 24,845           | 100.0        | 1.9            | 1.9        | -          | 27.1        | 71.0        | 55.1        | 15.9       |
| 金馬地區*             | 7,051            | 100.0        | -              | -          | -          | 21.1        | 78.9        | 78.9        | -          |
| <b>兒童目前實際照顧安排</b> |                  |              |                |            |            |             |             |             |            |
| 父母親自照顧            | 340,047          | 100.0        | 11.4           | 1.1        | 10.2       | 26.9        | 61.7        | 54.2        | 7.5        |
| 父母親以外的親屬照顧        | 215,648          | 100.0        | 14.5           | 0.7        | 13.8       | 26.7        | 58.9        | 52.9        | 6.0        |
| 送托居家式托育人員         | 45,731           | 100.0        | 11.2           | 1.0        | 10.2       | 29.9        | 58.8        | 52.5        | 6.3        |
| 送托嬰中心             | 21,188           | 100.0        | 11.1           | 2.3        | 8.8        | 29.4        | 59.4        | 47.7        | 11.7       |
| 就讀幼兒園             | 609,788          | 100.0        | 8.7            | 0.9        | 7.8        | 17.9        | 73.4        | 62.3        | 11.1       |
| <b>父母親婚姻狀況</b>    |                  |              |                |            |            |             |             |             |            |
| 結婚，且同住一起          | 1,113,677        | 100.0        | 10.4           | 1.0        | 9.5        | 22.9        | 66.6        | 57.7        | 9.0        |
| 結婚，但不住在一起         | 41,327           | 100.0        | 13.0           | -          | 13.0       | 22.2        | 64.8        | 52.5        | 12.3       |
| 未婚單親              | 15,471           | 100.0        | 16.1           | -          | 16.1       | 19.0        | 64.9        | 57.0        | 7.9        |
| 未婚同居*             | 3,568            | 100.0        | -              | -          | -          | 41.0        | 59.0        | 44.4        | 14.6       |
| 離婚                | 54,433           | 100.0        | 11.1           | 1.0        | 10.1       | 14.4        | 74.5        | 66.8        | 7.7        |
| 一方去世*             | 3,926            | 100.0        | -              | -          | -          | 37.9        | 62.1        | 49.1        | 13.0       |
| <b>父母親工作狀況</b>    |                  |              |                |            |            |             |             |             |            |
| 父母親均有工作           | 716,605          | 100.0        | 10.8           | 0.9        | 9.9        | 21.3        | 67.8        | 58.8        | 9.1        |
| 僅父親有工作            | 438,764          | 100.0        | 10.0           | 1.0        | 9.0        | 23.9        | 66.1        | 57.2        | 8.9        |
| 僅母親有工作            | 54,244           | 100.0        | 11.6           | 0.9        | 10.7       | 24.8        | 63.5        | 52.6        | 10.9       |
| 均無工作*             | 11,446           | 100.0        | 13.0           | -          | 13.0       | 34.3        | 52.7        | 45.0        | 7.7        |
| 其他/不詳*            | 11,343           | 100.0        | 7.8            | -          | 7.8        | 26.1        | 66.1        | 59.9        | 6.3        |
| <b>居住狀態</b>       |                  |              |                |            |            |             |             |             |            |
| 與父母雙方同住           | 500,548          | 100.0        | 10.4           | 1.0        | 9.4        | 20.3        | 69.3        | 58.6        | 10.8       |
| 與父母雙方及祖父母同住       | 360,037          | 100.0        | 10.4           | 1.2        | 9.1        | 24.4        | 65.3        | 57.7        | 7.6        |
| 與父母雙方、祖父母及其他親屬同住  | 237,751          | 100.0        | 10.5           | 0.7        | 9.8        | 26.0        | 63.6        | 55.8        | 7.8        |
| 與父或母一方同住          | 101,891          | 100.0        | 11.1           | 0.5        | 10.6       | 19.8        | 69.1        | 59.8        | 9.3        |
| 未與父母住但與祖父母同住      | 31,675           | 100.0        | 15.7           | -          | 15.7       | 21.1        | 63.2        | 57.1        | 6.1        |
| 其他*               | 500              | 100.0        | -              | -          | -          | -           | 100.0       | -           | 100.0      |

備註：「\*」之樣本數不足 30，代表性恐有不足，引用時請審慎。

表 33 學齡前兒童家庭對幼兒園服務的感受(續 1)

中華民國 107 年 8 月

單位：人；%

| 項目別               | 我信任幼兒園，因為通常環境、設備良好 |            |            |             |             |             |             |
|-------------------|--------------------|------------|------------|-------------|-------------|-------------|-------------|
|                   | 不<br>同意            | 非常<br>不同意  | 不<br>同意    | 沒<br>意見     | 同意          | 同意          | 非常<br>同意    |
| <b>總計</b>         | <b>3.2</b>         | <b>0.2</b> | <b>3.1</b> | <b>16.2</b> | <b>80.5</b> | <b>69.3</b> | <b>11.2</b> |
| <b>性別</b>         |                    |            |            |             |             |             |             |
| 男                 | 2.7                | 0.2        | 2.5        | 15.9        | 81.4        | 69.5        | 11.9        |
| 女                 | 3.8                | 0.2        | 3.7        | 16.5        | 79.6        | 69.1        | 10.6        |
| <b>年齡別</b>        |                    |            |            |             |             |             |             |
| 0~未滿 3 歲          | 3.7                | 0.2        | 3.5        | 22.6        | 73.7        | 65.0        | 8.7         |
| 3~未滿 6 歲          | 2.9                | 0.2        | 2.7        | 10.3        | 86.8        | 73.2        | 13.6        |
| <b>地區別</b>        |                    |            |            |             |             |             |             |
| 北部地區              | 3.4                | 0.1        | 3.4        | 14.0        | 82.6        | 70.1        | 12.5        |
| 中部地區              | 3.4                | 0.5        | 2.9        | 19.2        | 77.3        | 66.7        | 10.7        |
| 南部地區              | 2.9                | -          | 2.9        | 17.0        | 80.1        | 71.0        | 9.1         |
| 東部地區              | 1.9                | -          | 1.9        | 21.2        | 76.9        | 58.6        | 18.2        |
| 金馬地區*             | -                  | -          | -          | 27.8        | 72.2        | 72.2        | -           |
| <b>兒童目前實際照顧安排</b> |                    |            |            |             |             |             |             |
| 父母親自照顧            | 4.5                | 0.3        | 4.2        | 21.7        | 73.8        | 64.7        | 9.1         |
| 父母親以外的親屬照顧        | 5.1                | 0.2        | 4.9        | 24.9        | 70.0        | 63.2        | 6.9         |
| 送托居家式托育人員         | 4.1                | -          | 4.1        | 29.9        | 66.0        | 62.9        | 3.1         |
| 送托嬰中心             | -                  | -          | -          | 29.4        | 70.6        | 54.4        | 16.2        |
| 就讀幼兒園             | 2.0                | 0.1        | 1.9        | 8.7         | 89.4        | 75.0        | 14.4        |
| <b>父母親婚姻狀況</b>    |                    |            |            |             |             |             |             |
| 結婚，且同住一起          | 3.1                | 0.2        | 3.0        | 16.4        | 80.5        | 69.0        | 11.5        |
| 結婚，但不住在一起         | 3.5                | -          | 3.5        | 11.7        | 84.8        | 74.1        | 10.7        |
| 未婚單親              | 11.6               | -          | 11.6       | 24.0        | 64.5        | 58.2        | 6.3         |
| 未婚同居*             | -                  | -          | -          | 29.5        | 70.5        | 55.9        | 14.6        |
| 離婚                | 3.6                | -          | 3.6        | 13.2        | 83.3        | 76.1        | 7.1         |
| 一方去世*             | -                  | -          | -          | 25.8        | 74.2        | 62.1        | 12.1        |
| <b>父母親工作狀況</b>    |                    |            |            |             |             |             |             |
| 父母親均有工作           | 2.5                | 0.1        | 2.3        | 15.3        | 82.2        | 71.0        | 11.2        |
| 僅父親有工作            | 4.0                | 0.2        | 3.8        | 17.6        | 78.4        | 66.7        | 11.7        |
| 僅母親有工作            | 7.8                | -          | 7.8        | 13.4        | 78.7        | 68.8        | 10.0        |
| 均無工作*             | 4.3                | -          | 4.3        | 25.8        | 69.8        | 58.0        | 11.8        |
| 其他/不詳*            | -                  | -          | -          | 27.0        | 73.0        | 73.0        | -           |
| <b>居住狀態</b>       |                    |            |            |             |             |             |             |
| 與父母雙方同住           | 4.1                | 0.3        | 3.8        | 14.9        | 81.0        | 68.0        | 13.0        |
| 與父母雙方及祖父母同住       | 2.3                | 0.1        | 2.1        | 17.8        | 79.9        | 70.2        | 9.7         |
| 與父母雙方、祖父母及其他親屬同住  | 2.5                | -          | 2.5        | 17.4        | 80.1        | 68.6        | 11.5        |
| 與父或母一方同住          | 5.1                | -          | 5.1        | 15.2        | 79.7        | 72.4        | 7.2         |
| 未與父母住但與祖父母同住      | 1.7                | -          | 1.7        | 13.0        | 85.3        | 75.0        | 10.4        |
| 其他*               | -                  | -          | -          | -           | 100.0       | -           | 100.0       |

備註：「\*」之樣本數不足 30，代表性恐有不足，引用時請審慎。

表 33 學齡前兒童家庭對幼兒園服務的感受(續 2)

中華民國 107 年 8 月

單位：人；%

| 項目別                  | 我信任幼兒園，因為機構式照顧符合我對照顧的期待 |            |            |             |             |             |             |
|----------------------|-------------------------|------------|------------|-------------|-------------|-------------|-------------|
|                      | 不<br>同意                 | 非常<br>不同意  | 不<br>同意    | 沒<br>意見     | 同意          | 同意          | 非常<br>同意    |
|                      |                         |            |            |             |             |             |             |
| <b>總計</b>            | <b>3.4</b>              | <b>0.3</b> | <b>3.1</b> | <b>17.3</b> | <b>79.3</b> | <b>67.1</b> | <b>12.2</b> |
| <b>性別</b>            |                         |            |            |             |             |             |             |
| 男                    | 2.7                     | 0.2        | 2.5        | 16.5        | 80.7        | 68.4        | 12.3        |
| 女                    | 4.1                     | 0.4        | 3.7        | 18.1        | 77.8        | 65.8        | 12.0        |
| <b>年齡別</b>           |                         |            |            |             |             |             |             |
| 0~未滿3歲               | 4.0                     | 0.2        | 3.8        | 23.1        | 72.9        | 63.6        | 9.3         |
| 3~未滿6歲               | 2.8                     | 0.4        | 2.5        | 11.9        | 85.3        | 70.4        | 14.9        |
| <b>地區別</b>           |                         |            |            |             |             |             |             |
| 北部地區                 | 3.7                     | 0.3        | 3.3        | 15.2        | 81.1        | 67.6        | 13.5        |
| 中部地區                 | 2.8                     | 0.5        | 2.3        | 20.5        | 76.7        | 66.4        | 10.3        |
| 南部地區                 | 3.7                     | -          | 3.7        | 17.7        | 78.6        | 67.6        | 11.0        |
| 東部地區                 | 1.9                     | 1.9        | -          | 21.4        | 76.7        | 56.7        | 20.0        |
| 金馬地區*                | -                       | -          | -          | 21.1        | 78.9        | 78.9        | -           |
| <b>兒童目前實際照顧安排</b>    |                         |            |            |             |             |             |             |
| 父母親自照顧               | 4.6                     | 0.4        | 4.2        | 23.7        | 71.7        | 62.9        | 8.8         |
| 父母親以外的親屬照顧           | 4.1                     | 0.2        | 3.9        | 25.6        | 70.3        | 63.4        | 6.9         |
| 送托居家式托育人員            | 6.1                     | 1.0        | 5.1        | 31.1        | 62.9        | 55.5        | 7.4         |
| 送托嬰中心                | -                       | -          | -          | 27.3        | 72.7        | 58.8        | 13.9        |
| 就讀幼兒園                | 2.4                     | 0.2        | 2.2        | 9.4         | 88.2        | 72.0        | 16.2        |
| <b>父母親婚姻狀況</b>       |                         |            |            |             |             |             |             |
| 結婚，且同住一起             | 3.3                     | 0.3        | 2.9        | 17.4        | 79.4        | 67.0        | 12.4        |
| 結婚，但不住在一起            | 2.3                     | -          | 2.3        | 16.5        | 81.2        | 71.4        | 9.8         |
| 未婚單親                 | 13.0                    | -          | 13.0       | 15.7        | 71.2        | 61.6        | 9.6         |
| 未婚同居*                | -                       | -          | -          | 29.5        | 70.5        | 55.9        | 14.6        |
| 離婚                   | 4.7                     | -          | 4.7        | 15.2        | 80.1        | 69.5        | 10.7        |
| 一方去世*                | -                       | -          | -          | 25.8        | 74.2        | 62.1        | 12.1        |
| <b>父母親工作狀況</b>       |                         |            |            |             |             |             |             |
| 父母親均有工作              | 2.8                     | 0.3        | 2.6        | 16.0        | 81.1        | 68.3        | 12.9        |
| 僅父親有工作               | 3.7                     | 0.3        | 3.3        | 19.2        | 77.1        | 66.2        | 11.0        |
| 僅母親有工作               | 7.9                     | 0.9        | 7.0        | 16.2        | 75.9        | 60.6        | 15.3        |
| 均無工作*                | 8.6                     | -          | 8.6        | 25.7        | 65.6        | 57.9        | 7.7         |
| 其他/不詳*               | 3.6                     | -          | 3.6        | 18.7        | 77.7        | 73.0        | 4.7         |
| <b>居住狀態</b>          |                         |            |            |             |             |             |             |
| 與父母雙方同住              | 3.6                     | 0.6        | 3.1        | 17.5        | 78.9        | 64.4        | 14.5        |
| 與父母雙方及祖父母同住          | 3.7                     | 0.3        | 3.4        | 17.8        | 78.6        | 67.6        | 11.0        |
| 與父母雙方、祖父母及其他<br>親屬同住 | 2.1                     | -          | 2.1        | 17.2        | 80.6        | 69.9        | 10.7        |
| 與父或母一方同住             | 4.3                     | -          | 4.3        | 16.7        | 79.0        | 70.7        | 8.3         |
| 未與父母住但與祖父母同住         | 2.8                     | -          | 2.8        | 11.7        | 85.5        | 72.3        | 13.2        |
| 其他*                  | -                       | -          | -          | -           | 100.0       | 100.0       | -           |

備註：「\*」之樣本數不足 30，代表性恐有不足，引用時請審慎。



表 33 學齡前兒童家庭對幼兒園服務的感受(續完)

中華民國 107 年 8 月

單位：人；%

| 項目別                  | 我信任幼兒園，因為相信他們具有專業的教保能力 |                       |             |             |             |             |                  |
|----------------------|------------------------|-----------------------|-------------|-------------|-------------|-------------|------------------|
|                      | 不<br>同<br>意            | 非<br>常<br>不<br>同<br>意 | 不<br>同<br>意 | 沒<br>意<br>見 | 同<br>意      |             |                  |
|                      |                        |                       |             |             | 同<br>意      | 同<br>意      | 非<br>常<br>同<br>意 |
| <b>總計</b>            | <b>2.2</b>             | <b>0.2</b>            | <b>2.0</b>  | <b>14.7</b> | <b>83.1</b> | <b>68.3</b> | <b>14.8</b>      |
| <b>性別</b>            |                        |                       |             |             |             |             |                  |
| 男                    | 1.6                    | 0.2                   | 1.4         | 14.0        | 84.4        | 69.1        | 15.3             |
| 女                    | 2.9                    | 0.3                   | 2.6         | 15.5        | 81.7        | 67.5        | 14.1             |
| <b>年齡別</b>           |                        |                       |             |             |             |             |                  |
| 0~未滿3歲               | 2.5                    | 0.2                   | 2.2         | 21.1        | 76.5        | 65.9        | 10.6             |
| 3~未滿6歲               | 2.0                    | 0.2                   | 1.7         | 8.8         | 89.2        | 70.6        | 18.6             |
| <b>地區別</b>           |                        |                       |             |             |             |             |                  |
| 北部地區                 | 2.1                    | 0.2                   | 1.9         | 12.2        | 85.7        | 69.7        | 16.0             |
| 中部地區                 | 2.2                    | 0.5                   | 1.7         | 19.6        | 78.2        | 65.4        | 12.8             |
| 南部地區                 | 2.6                    | -                     | 2.6         | 14.4        | 83.0        | 69.3        | 13.7             |
| 東部地區                 | 1.9                    | 1.9                   | -           | 19.5        | 78.6        | 53.0        | 25.7             |
| 金馬地區*                | -                      | -                     | -           | 6.7         | 93.3        | 93.3        | -                |
| <b>兒童目前實際照顧安排</b>    |                        |                       |             |             |             |             |                  |
| 父母親自照顧               | 3.2                    | 0.4                   | 2.8         | 21.0        | 75.8        | 65.3        | 10.5             |
| 父母親以外的親屬照顧           | 2.9                    | 0.2                   | 2.7         | 21.6        | 75.5        | 65.2        | 10.3             |
| 送托居家式托育人員            | 2.9                    | 1.0                   | 1.9         | 31.9        | 65.2        | 56.8        | 8.4              |
| 送托嬰中心                | -                      | -                     | -           | 24.9        | 75.1        | 59.0        | 16.1             |
| 就讀幼兒園                | 1.4                    | 0.1                   | 1.4         | 7.1         | 91.5        | 72.3        | 19.2             |
| <b>父母親婚姻狀況</b>       |                        |                       |             |             |             |             |                  |
| 結婚，且同住一起             | 1.9                    | 0.2                   | 1.7         | 15.0        | 83.0        | 68.1        | 14.9             |
| 結婚，但不住在一起            | 3.7                    | -                     | 3.7         | 10.8        | 85.5        | 72.5        | 13.0             |
| 未婚單親                 | 13.0                   | -                     | 13.0        | 15.7        | 71.2        | 60.5        | 10.7             |
| 未婚同居*                | -                      | -                     | -           | 29.5        | 70.5        | 55.9        | 14.6             |
| 離婚                   | 3.8                    | 0.9                   | 2.9         | 8.4         | 87.9        | 73.7        | 14.2             |
| 一方去世*                | -                      | -                     | -           | 25.8        | 74.2        | 49.1        | 25.1             |
| <b>父母親工作狀況</b>       |                        |                       |             |             |             |             |                  |
| 父母親均有工作              | 1.5                    | 0.2                   | 1.3         | 13.0        | 85.5        | 69.8        | 15.7             |
| 僅父親有工作               | 2.5                    | 0.2                   | 2.3         | 17.1        | 80.4        | 67.0        | 13.4             |
| 僅母親有工作               | 7.9                    | -                     | 7.9         | 15.5        | 76.6        | 60.5        | 16.2             |
| 均無工作*                | 8.6                    | 4.3                   | 4.3         | 21.5        | 69.8        | 62.2        | 7.7              |
| 其他/不詳*               | 3.6                    | -                     | 3.6         | 18.7        | 77.7        | 67.8        | 10.0             |
| <b>居住狀態</b>          |                        |                       |             |             |             |             |                  |
| 與父母雙方同住              | 2.6                    | 0.4                   | 2.2         | 15.4        | 82.0        | 65.5        | 16.5             |
| 與父母雙方及祖父母同住          | 1.9                    | 0.1                   | 1.7         | 14.5        | 83.7        | 70.5        | 13.2             |
| 與父母雙方、祖父母及其他<br>親屬同住 | 0.9                    | -                     | 0.9         | 15.6        | 83.5        | 69.0        | 14.5             |
| 與父或母一方同住             | 4.4                    | 0.5                   | 3.9         | 10.7        | 84.9        | 73.1        | 11.7             |
| 未與父母住但與祖父母同住         | 2.8                    | -                     | 2.8         | 11.7        | 85.5        | 69.4        | 16.1             |
| 其他*                  | -                      | -                     | -           | -           | 100.0       | -           | 100.0            |

備註：「\*」之樣本數不足 30，代表性恐有不足，引用時請審慎。

表 34 學齡前兒童家庭對保母托育服務的感受

中華民國 107 年 8 月

單位：人；%

| 項目別                  | 總計               |              | 我信任保母，因為政府有在管理 |            |             |             |             |             |            |
|----------------------|------------------|--------------|----------------|------------|-------------|-------------|-------------|-------------|------------|
|                      | 人數               | 百分比          | 不同意            | 非常<br>不同意  | 不<br>同意     | 沒<br>意見     | 同意          | 同意          | 非常<br>同意   |
| <b>總計</b>            | <b>1,232,402</b> | <b>100.0</b> | <b>20.7</b>    | <b>2.5</b> | <b>18.2</b> | <b>39.1</b> | <b>40.2</b> | <b>37.2</b> | <b>3.0</b> |
| <b>性別</b>            |                  |              |                |            |             |             |             |             |            |
| 男                    | 638,276          | 100.0        | 19.9           | 2.6        | 17.4        | 39.1        | 41.0        | 38.0        | 3.0        |
| 女                    | 594,126          | 100.0        | 21.5           | 2.5        | 19.0        | 39.2        | 39.3        | 36.4        | 2.9        |
| <b>年齡別</b>           |                  |              |                |            |             |             |             |             |            |
| 0~未滿3歲               | 592,129          | 100.0        | 23.2           | 3.0        | 20.1        | 37.6        | 39.2        | 35.9        | 3.3        |
| 3~未滿6歲               | 640,273          | 100.0        | 18.4           | 2.1        | 16.3        | 40.6        | 41.0        | 38.4        | 2.6        |
| <b>地區別</b>           |                  |              |                |            |             |             |             |             |            |
| 北部地區                 | 600,476          | 100.0        | 19.2           | 2.0        | 17.2        | 34.0        | 46.9        | 43.3        | 3.5        |
| 中部地區                 | 307,726          | 100.0        | 22.4           | 4.0        | 18.4        | 43.8        | 33.8        | 31.4        | 2.4        |
| 南部地區                 | 292,304          | 100.0        | 23.2           | 2.0        | 21.2        | 45.7        | 31.1        | 29.1        | 2.0        |
| 東部地區                 | 24,845           | 100.0        | 10.1           | 3.9        | 6.3         | 36.7        | 53.1        | 44.7        | 8.4        |
| 金馬地區*                | 7,051            | 100.0        | 7.2            | -          | 7.2         | 14.3        | 78.5        | 78.5        | -          |
| <b>兒童目前實際照顧安排</b>    |                  |              |                |            |             |             |             |             |            |
| 父母親自照顧               | 340,047          | 100.0        | 23.2           | 2.9        | 20.3        | 39.2        | 37.7        | 34.9        | 2.8        |
| 父母親以外的親屬照顧           | 215,648          | 100.0        | 27.2           | 3.8        | 23.4        | 38.3        | 34.5        | 33.5        | 1.0        |
| 送托居家式托育人員            | 45,731           | 100.0        | 11.5           | -          | 11.5        | 24.4        | 64.1        | 56.0        | 8.1        |
| 送托嬰中心                | 21,188           | 100.0        | 18.3           | 2.3        | 15.9        | 45.5        | 36.2        | 29.3        | 6.9        |
| 就讀幼兒園                | 609,788          | 100.0        | 17.8           | 2.1        | 15.7        | 40.3        | 41.9        | 38.7        | 3.2        |
| <b>父母親婚姻狀況</b>       |                  |              |                |            |             |             |             |             |            |
| 結婚，且同住一起             | 1,113,677        | 100.0        | 20.6           | 2.5        | 18.1        | 38.7        | 40.7        | 37.8        | 2.9        |
| 結婚，但不住在一起            | 41,327           | 100.0        | 18.9           | 4.7        | 14.2        | 42.9        | 38.2        | 33.6        | 4.6        |
| 未婚單親                 | 15,471           | 100.0        | 25.5           | -          | 25.5        | 30.9        | 43.6        | 40.1        | 3.5        |
| 未婚同居*                | 3,568            | 100.0        | -              | -          | -           | 73.7        | 26.3        | 11.7        | 14.6       |
| 離婚                   | 54,433           | 100.0        | 23.7           | 2.8        | 20.9        | 43.5        | 32.8        | 30.1        | 2.7        |
| 一方去世*                | 3,926            | 100.0        | 24.6           | -          | 24.6        | 50.9        | 24.5        | 24.5        | -          |
| <b>父母親工作狀況</b>       |                  |              |                |            |             |             |             |             |            |
| 父母親均有工作              | 716,605          | 100.0        | 20.5           | 2.1        | 18.3        | 38.2        | 41.3        | 38.0        | 3.3        |
| 僅父親有工作               | 438,764          | 100.0        | 21.0           | 3.3        | 17.7        | 39.4        | 39.7        | 37.3        | 2.3        |
| 僅母親有工作               | 54,244           | 100.0        | 23.5           | 1.9        | 21.6        | 46.2        | 30.3        | 29.4        | 0.9        |
| 均無工作*                | 11,446           | 100.0        | 8.6            | 4.4        | 4.2         | 51.7        | 39.6        | 27.6        | 12.0       |
| 其他/不詳*               | 11,343           | 100.0        | 23.3           | -          | 23.3        | 39.2        | 37.6        | 32.8        | 4.7        |
| <b>居住狀態</b>          |                  |              |                |            |             |             |             |             |            |
| 與父母雙方同住              | 500,548          | 100.0        | 21.4           | 2.4        | 19.0        | 37.4        | 41.3        | 37.2        | 4.1        |
| 與父母雙方及祖父母同住          | 360,037          | 100.0        | 18.9           | 2.6        | 16.3        | 40.0        | 41.1        | 39.0        | 2.1        |
| 與父母雙方、祖父母及其他<br>親屬同住 | 237,751          | 100.0        | 20.1           | 2.5        | 17.6        | 41.4        | 38.5        | 36.6        | 1.9        |
| 與父或母一方同住             | 101,891          | 100.0        | 20.6           | 3.4        | 17.3        | 43.5        | 35.9        | 32.6        | 3.3        |
| 未與父母住但與祖父母同住         | 31,675           | 100.0        | 35.4           | 1.5        | 33.9        | 27.3        | 37.3        | 37.3        | -          |
| 其他*                  | 500              | 100.0        | -              | -          | -           | -           | 100.0       | -           | 100.0      |

備註：「\*」之樣本數不足 30，代表性恐有不足，引用時請審慎。

表 34 學齡前兒童家庭對保母托育服務的感受(續 1)

中華民國 107 年 8 月

單位：人；%

| 項目別                  | 我信任保母，因為通常托育環境、設備良好 |            |             |             |             |             |            |
|----------------------|---------------------|------------|-------------|-------------|-------------|-------------|------------|
|                      | 不<br>同意             | 非常<br>不同意  | 不<br>同意     | 沒<br>意見     | 同意          | 同意          | 非常<br>同意   |
| <b>總計</b>            | <b>12.9</b>         | <b>1.0</b> | <b>11.9</b> | <b>39.9</b> | <b>47.2</b> | <b>43.3</b> | <b>3.8</b> |
| <b>性別</b>            |                     |            |             |             |             |             |            |
| 男                    | 12.1                | 0.9        | 11.2        | 39.6        | 48.3        | 44.8        | 3.5        |
| 女                    | 13.7                | 1.0        | 12.7        | 40.3        | 46.0        | 41.8        | 4.2        |
| <b>年齡別</b>           |                     |            |             |             |             |             |            |
| 0~未滿 3 歲             | 15.0                | 0.9        | 14.1        | 39.5        | 45.5        | 41.7        | 3.8        |
| 3~未滿 6 歲             | 10.9                | 1.0        | 9.9         | 40.3        | 48.7        | 44.9        | 3.9        |
| <b>地區別</b>           |                     |            |             |             |             |             |            |
| 北部地區                 | 13.5                | 1.3        | 12.2        | 32.9        | 53.5        | 49.0        | 4.5        |
| 中部地區                 | 8.3                 | 0.6        | 7.7         | 46.0        | 45.7        | 42.0        | 3.7        |
| 南部地區                 | 16.4                | 0.5        | 15.9        | 49.2        | 34.4        | 32.1        | 2.3        |
| 東部地區                 | 15.9                | 2.0        | 13.9        | 26.9        | 57.1        | 48.7        | 8.4        |
| 金馬地區*                | -                   | -          | -           | 34.7        | 65.3        | 65.3        | -          |
| <b>兒童目前實際照顧安排</b>    |                     |            |             |             |             |             |            |
| 父母親自照顧               | 15.6                | 1.3        | 14.3        | 41.7        | 42.6        | 39.2        | 3.4        |
| 父母親以外的親屬照顧           | 18.4                | 1.3        | 17.1        | 39.8        | 41.8        | 40.3        | 1.5        |
| 送托居家式托育人員            | 5.1                 | -          | 5.1         | 17.9        | 77.0        | 67.8        | 9.2        |
| 送托嬰中心                | 7.2                 | -          | 7.2         | 45.0        | 47.7        | 38.5        | 9.3        |
| 就讀幼兒園                | 10.2                | 0.7        | 9.4         | 40.5        | 49.4        | 45.1        | 4.3        |
| <b>父母親婚姻狀況</b>       |                     |            |             |             |             |             |            |
| 結婚，且同住一起             | 12.8                | 1.0        | 11.8        | 39.7        | 47.6        | 43.7        | 3.8        |
| 結婚，但不住在一起            | 10.8                | 2.3        | 8.5         | 39.3        | 49.9        | 45.4        | 4.5        |
| 未婚單親                 | 18.0                | -          | 18.0        | 31.8        | 50.2        | 46.7        | 3.5        |
| 未婚同居*                | -                   | -          | -           | 47.4        | 52.6        | 38.0        | 14.6       |
| 離婚                   | 15.7                | -          | 15.7        | 46.9        | 37.4        | 33.7        | 3.6        |
| 一方去世*                | 12.3                | -          | 12.3        | 51.8        | 35.9        | 35.9        | -          |
| <b>父母親工作狀況</b>       |                     |            |             |             |             |             |            |
| 父母親均有工作              | 11.6                | 0.8        | 10.8        | 37.9        | 50.5        | 45.9        | 4.6        |
| 僅父親有工作               | 14.7                | 1.3        | 13.4        | 41.8        | 43.5        | 40.8        | 2.7        |
| 僅母親有工作               | 17.2                | 0.9        | 16.2        | 52.2        | 30.6        | 29.7        | 0.9        |
| 均無工作*                | 4.3                 | -          | 4.3         | 34.6        | 61.1        | 49.1        | 12.0       |
| 其他/不詳*               | 10.6                | -          | 10.6        | 43.4        | 46.0        | 41.3        | 4.7        |
| <b>居住狀態</b>          |                     |            |             |             |             |             |            |
| 與父母雙方同住              | 14.1                | 1.1        | 13.0        | 36.7        | 49.2        | 44.0        | 5.2        |
| 與父母雙方及祖父母同住          | 10.4                | 1.0        | 9.4         | 40.8        | 48.7        | 46.1        | 2.7        |
| 與父母雙方、祖父母及其他<br>親屬同住 | 13.0                | 0.7        | 12.4        | 44.4        | 42.6        | 39.9        | 2.7        |
| 與父或母一方同住             | 13.4                | 0.9        | 12.5        | 43.4        | 43.2        | 38.9        | 4.3        |
| 未與父母住但與祖父母同住         | 17.9                | -          | 17.9        | 37.6        | 44.5        | 41.6        | 2.9        |
| 其他*                  | -                   | -          | -           | -           | 100.0       | 100.0       | -          |

備註：「\*」之樣本數不足 30，代表性恐有不足，引用時請審慎。

表 34 學齡前兒童家庭對保母托育服務的感受(續 2)

中華民國 107 年 8 月

單位：人；%

| 項目別                  | 我信任保母，因為家庭式照顧符合我對照顧的期待 |                       |             |             |             |             |                  |
|----------------------|------------------------|-----------------------|-------------|-------------|-------------|-------------|------------------|
|                      | 不<br>同<br>意            | 非<br>常<br>不<br>同<br>意 | 不<br>同<br>意 | 沒<br>意<br>見 | 同<br>意      | 同<br>意      | 非<br>常<br>同<br>意 |
| <b>總計</b>            | <b>11.2</b>            | <b>1.0</b>            | <b>10.1</b> | <b>39.1</b> | <b>49.7</b> | <b>45.1</b> | <b>4.6</b>       |
| <b>性別</b>            |                        |                       |             |             |             |             |                  |
| 男                    | 10.7                   | 1.1                   | 9.7         | 38.3        | 50.9        | 46.1        | 4.8              |
| 女                    | 11.6                   | 1.0                   | 10.6        | 39.9        | 48.5        | 44.1        | 4.4              |
| <b>年齡別</b>           |                        |                       |             |             |             |             |                  |
| 0~未滿3歲               | 13.1                   | 1.2                   | 11.9        | 38.1        | 48.8        | 44.3        | 4.5              |
| 3~未滿6歲               | 9.4                    | 0.8                   | 8.5         | 40.0        | 50.6        | 45.9        | 4.7              |
| <b>地區別</b>           |                        |                       |             |             |             |             |                  |
| 北部地區                 | 11.3                   | 1.5                   | 9.8         | 32.2        | 56.4        | 51.4        | 5.1              |
| 中部地區                 | 7.1                    | 0.5                   | 6.6         | 44.9        | 48.0        | 43.3        | 4.7              |
| 南部地區                 | 15.6                   | 0.7                   | 14.9        | 47.3        | 37.1        | 33.8        | 3.4              |
| 東部地區                 | 9.3                    | -                     | 9.3         | 33.1        | 57.6        | 49.2        | 8.4              |
| 金馬地區*                | -                      | -                     | -           | 50.1        | 49.9        | 49.9        | -                |
| <b>兒童目前實際照顧安排</b>    |                        |                       |             |             |             |             |                  |
| 父母親自照顧               | 14.6                   | 1.4                   | 13.2        | 39.0        | 46.4        | 43.0        | 3.5              |
| 父母親以外的親屬照顧           | 16.2                   | 1.6                   | 14.6        | 40.3        | 43.6        | 40.9        | 2.7              |
| 送托居家式托育人員            | 2.1                    | -                     | 2.1         | 13.4        | 84.5        | 73.2        | 11.3             |
| 送托嬰中心                | 6.8                    | -                     | 6.8         | 52.8        | 40.5        | 31.2        | 9.3              |
| 就讀幼兒園                | 8.3                    | 0.7                   | 7.6         | 40.2        | 51.5        | 46.2        | 5.3              |
| <b>父母親婚姻狀況</b>       |                        |                       |             |             |             |             |                  |
| 結婚，且同住一起             | 10.8                   | 1.1                   | 9.7         | 38.7        | 50.5        | 45.7        | 4.8              |
| 結婚，但不住在一起            | 10.8                   | -                     | 10.8        | 41.5        | 47.7        | 44.4        | 3.3              |
| 未婚單親                 | 18.0                   | -                     | 18.0        | 31.8        | 50.2        | 50.2        | -                |
| 未婚同居*                | -                      | -                     | -           | 60.1        | 39.9        | 25.3        | 14.6             |
| 離婚                   | 17.6                   | 1.1                   | 16.4        | 46.8        | 35.7        | 33.0        | 2.7              |
| 一方去世*                | 12.3                   | -                     | 12.3        | 38.8        | 48.9        | 48.9        | -                |
| <b>父母親工作狀況</b>       |                        |                       |             |             |             |             |                  |
| 父母親均有工作              | 9.4                    | 0.8                   | 8.6         | 37.8        | 52.8        | 46.9        | 5.9              |
| 僅父親有工作               | 13.9                   | 1.6                   | 12.4        | 39.6        | 46.4        | 43.6        | 2.8              |
| 僅母親有工作               | 15.3                   | -                     | 15.3        | 49.5        | 35.2        | 34.3        | 0.9              |
| 均無工作*                | -                      | -                     | -           | 43.1        | 56.9        | 40.8        | 16.1             |
| 其他/不詳*               | 6.9                    | 1.6                   | 5.4         | 47.1        | 46.0        | 46.0        | -                |
| <b>居住狀態</b>          |                        |                       |             |             |             |             |                  |
| 與父母雙方同住              | 10.7                   | 1.4                   | 9.3         | 35.6        | 53.7        | 47.7        | 6.0              |
| 與父母雙方及祖父母同住          | 9.5                    | 0.9                   | 8.6         | 41.2        | 49.3        | 45.0        | 4.3              |
| 與父母雙方、祖父母及其他<br>親屬同住 | 12.3                   | 0.6                   | 11.7        | 42.7        | 45.0        | 42.2        | 2.8              |
| 與父或母一方同住             | 15.3                   | 0.6                   | 14.7        | 42.4        | 42.3        | 39.5        | 2.8              |
| 未與父母住但與祖父母同住         | 15.0                   | -                     | 15.0        | 33.9        | 51.1        | 46.8        | 4.3              |
| 其他*                  | -                      | -                     | -           | -           | 100.0       | -           | 100.0            |

備註：「\*」之樣本數不足 30，代表性恐有不足，引用時請審慎。

表 34 學齡前兒童家庭對保母托育服務的感受(續完)

中華民國 107 年 8 月

單位：人；%

| 項目別                  | 我信任保母，因為相信他們具有專業的教保能力 |            |             |             |             |             |            |
|----------------------|-----------------------|------------|-------------|-------------|-------------|-------------|------------|
|                      | 不<br>同意               | 非常<br>不同意  | 不<br>同意     | 沒<br>意見     | 同意          | 同意          | 非常<br>同意   |
|                      |                       |            |             |             |             |             |            |
| <b>總計</b>            | <b>11.7</b>           | <b>1.0</b> | <b>10.7</b> | <b>38.6</b> | <b>49.6</b> | <b>44.7</b> | <b>5.0</b> |
| <b>性別</b>            |                       |            |             |             |             |             |            |
| 男                    | 10.6                  | 1.2        | 9.4         | 38.2        | 51.2        | 46.2        | 5.0        |
| 女                    | 12.9                  | 0.8        | 12.1        | 39.1        | 48.0        | 43.0        | 4.9        |
| <b>年齡別</b>           |                       |            |             |             |             |             |            |
| 0~未滿3歲               | 13.2                  | 1.3        | 11.9        | 37.4        | 49.4        | 44.6        | 4.8        |
| 3~未滿6歲               | 10.4                  | 0.8        | 9.6         | 39.7        | 49.9        | 44.7        | 5.2        |
| <b>地區別</b>           |                       |            |             |             |             |             |            |
| 北部地區                 | 12.5                  | 1.5        | 11.1        | 30.4        | 57.1        | 51.1        | 6.0        |
| 中部地區                 | 7.6                   | 0.6        | 7.0         | 46.5        | 46.0        | 41.4        | 4.5        |
| 南部地區                 | 14.6                  | 0.3        | 14.3        | 47.7        | 37.7        | 34.5        | 3.2        |
| 東部地區                 | 13.1                  | 3.9        | 9.3         | 33.1        | 53.8        | 45.4        | 8.4        |
| 金馬地區*                | -                     | -          | -           | 41.9        | 58.1        | 58.1        | -          |
| <b>兒童目前實際照顧安排</b>    |                       |            |             |             |             |             |            |
| 父母親自照顧               | 15.3                  | 1.0        | 14.3        | 38.4        | 46.3        | 41.8        | 4.5        |
| 父母親以外的親屬照顧           | 14.9                  | 2.2        | 12.8        | 40.1        | 44.9        | 42.9        | 2.0        |
| 送托居家式托育人員            | 3.3                   | -          | 3.3         | 19.8        | 77.0        | 62.3        | 14.7       |
| 送托嬰中心                | 9.0                   | -          | 9.0         | 50.8        | 40.2        | 30.9        | 9.3        |
| 就讀幼兒園                | 9.3                   | 0.7        | 8.6         | 39.2        | 51.4        | 46.1        | 5.4        |
| <b>父母親婚姻狀況</b>       |                       |            |             |             |             |             |            |
| 結婚，且同住一起             | 11.4                  | 1.0        | 10.4        | 38.3        | 50.3        | 45.1        | 5.2        |
| 結婚，但不住在一起            | 14.1                  | 2.2        | 11.9        | 36.7        | 49.2        | 45.9        | 3.3        |
| 未婚單親                 | 14.8                  | -          | 14.8        | 30.5        | 54.8        | 54.8        | -          |
| 未婚同居*                | -                     | -          | -           | 47.4        | 52.6        | 38.0        | 14.6       |
| 離婚                   | 15.7                  | 0.8        | 14.9        | 47.9        | 36.3        | 33.7        | 2.7        |
| 一方去世*                | 24.6                  | -          | 24.6        | 38.8        | 36.6        | 36.6        | -          |
| <b>父母親工作狀況</b>       |                       |            |             |             |             |             |            |
| 父母親均有工作              | 9.8                   | 0.9        | 8.9         | 38.3        | 52.0        | 46.3        | 5.6        |
| 僅父親有工作               | 14.7                  | 1.2        | 13.5        | 37.8        | 47.5        | 43.1        | 4.4        |
| 僅母親有工作               | 15.3                  | 0.9        | 14.3        | 50.4        | 34.4        | 33.5        | 0.9        |
| 均無工作*                | 8.5                   | -          | 8.5         | 34.6        | 56.9        | 44.9        | 12.0       |
| 其他/不詳*               | 6.9                   | -          | 6.9         | 40.8        | 52.3        | 52.3        | -          |
| <b>居住狀態</b>          |                       |            |             |             |             |             |            |
| 與父母雙方同住              | 11.7                  | 1.1        | 10.6        | 35.5        | 52.7        | 46.3        | 6.4        |
| 與父母雙方及祖父母同住          | 10.5                  | 0.8        | 9.7         | 39.8        | 49.7        | 45.2        | 4.5        |
| 與父母雙方、祖父母及其他<br>親屬同住 | 12.1                  | 0.9        | 11.2        | 42.4        | 45.5        | 41.7        | 3.8        |
| 與父或母一方同住             | 15.2                  | 1.3        | 13.8        | 41.8        | 43.0        | 40.2        | 2.8        |
| 未與父母住但與祖父母同住         | 12.9                  | 1.5        | 11.5        | 36.0        | 51.1        | 49.5        | 1.6        |
| 其他*                  | -                     | -          | -           | -           | 100.0       | -           | 100.0      |

備註：「\*」之樣本數不足 30，代表性恐有不足，引用時請審慎。

表 35 學齡前兒童家庭對托嬰中心服務的感受

中華民國 107 年 8 月

單位：人；%

| 項目別                  | 總計               |              | 我信任托嬰中心，因為有政府管理 |            |             |             |             |             |            |
|----------------------|------------------|--------------|-----------------|------------|-------------|-------------|-------------|-------------|------------|
|                      | 人數               | 百分比          | 不<br>同意         | 非常<br>不同意  | 不<br>同意     | 沒<br>意見     | 同意          | 同意          | 非常<br>同意   |
| <b>總計</b>            | <b>1,232,402</b> | <b>100.0</b> | <b>14.5</b>     | <b>1.9</b> | <b>12.6</b> | <b>43.3</b> | <b>42.2</b> | <b>38.9</b> | <b>3.3</b> |
| <b>性別</b>            |                  |              |                 |            |             |             |             |             |            |
| 男                    | 638,276          | 100.0        | 14.0            | 1.9        | 12.1        | 42.5        | 43.6        | 40.0        | 3.6        |
| 女                    | 594,126          | 100.0        | 15.1            | 2.0        | 13.1        | 44.2        | 40.7        | 37.7        | 3.0        |
| <b>年齡別</b>           |                  |              |                 |            |             |             |             |             |            |
| 0~未滿3歲               | 592,129          | 100.0        | 16.2            | 2.0        | 14.3        | 41.6        | 42.2        | 39.1        | 3.0        |
| 3~未滿6歲               | 640,273          | 100.0        | 12.9            | 1.9        | 11.0        | 44.8        | 42.2        | 38.7        | 3.5        |
| <b>地區別</b>           |                  |              |                 |            |             |             |             |             |            |
| 北部地區                 | 600,476          | 100.0        | 12.1            | 1.7        | 10.4        | 37.3        | 50.6        | 46.1        | 4.5        |
| 中部地區                 | 307,726          | 100.0        | 16.7            | 2.8        | 13.9        | 51.9        | 31.4        | 29.5        | 1.9        |
| 南部地區                 | 292,304          | 100.0        | 17.8            | 1.5        | 16.3        | 46.8        | 35.5        | 33.4        | 2.0        |
| 東部地區                 | 24,845           | 100.0        | 9.5             | 1.9        | 7.6         | 42.9        | 47.6        | 41.3        | 6.3        |
| 金馬地區*                | 7,051            | 100.0        | 7.2             | -          | 7.2         | 33.8        | 59.1        | 59.1        | -          |
| <b>兒童目前實際照顧安排</b>    |                  |              |                 |            |             |             |             |             |            |
| 父母親自照顧               | 340,047          | 100.0        | 16.6            | 1.7        | 14.9        | 42.1        | 41.3        | 38.9        | 2.4        |
| 父母親以外的親屬照顧           | 215,648          | 100.0        | 20.3            | 3.3        | 17.0        | 42.6        | 37.1        | 35.8        | 1.3        |
| 送托居家式托育人員            | 45,731           | 100.0        | 13.9            | 1.0        | 12.8        | 43.2        | 43.0        | 37.7        | 5.3        |
| 送托嬰中心                | 21,188           | 100.0        | 7.0             | 2.3        | 4.6         | 20.8        | 72.2        | 60.6        | 11.6       |
| 就讀幼兒園                | 609,788          | 100.0        | 11.6            | 1.6        | 9.9         | 45.0        | 43.4        | 39.4        | 4.1        |
| <b>父母親婚姻狀況</b>       |                  |              |                 |            |             |             |             |             |            |
| 結婚，且同住一起             | 1,113,677        | 100.0        | 14.5            | 1.9        | 12.6        | 42.9        | 42.5        | 39.2        | 3.3        |
| 結婚，但不住在一起            | 41,327           | 100.0        | 10.3            | 1.2        | 9.1         | 48.5        | 41.1        | 38.6        | 2.5        |
| 未婚單親                 | 15,471           | 100.0        | 15.1            | 3.1        | 12.1        | 36.6        | 48.2        | 41.7        | 6.5        |
| 未婚同居*                | 3,568            | 100.0        | -               | -          | -           | 47.4        | 52.6        | 38.0        | 14.6       |
| 離婚                   | 54,433           | 100.0        | 17.9            | 2.9        | 15.0        | 47.3        | 34.8        | 33.0        | 1.8        |
| 一方去世*                | 3,926            | 100.0        | 12.3            | -          | 12.3        | 50.9        | 36.8        | 36.8        | -          |
| <b>父母親工作狀況</b>       |                  |              |                 |            |             |             |             |             |            |
| 父母親均有工作              | 716,605          | 100.0        | 13.6            | 1.7        | 11.8        | 42.7        | 43.7        | 39.9        | 3.8        |
| 僅父親有工作               | 438,764          | 100.0        | 16.1            | 2.1        | 13.9        | 43.7        | 40.2        | 37.6        | 2.6        |
| 僅母親有工作               | 54,244           | 100.0        | 15.4            | 3.7        | 11.6        | 46.7        | 37.9        | 37.0        | 0.9        |
| 均無工作*                | 11,446           | 100.0        | 17.7            | -          | 17.7        | 38.5        | 43.8        | 40.1        | 3.7        |
| 其他/不詳*               | 11,343           | 100.0        | 7.4             | -          | 7.4         | 49.0        | 43.5        | 38.8        | 4.7        |
| <b>居住狀態</b>          |                  |              |                 |            |             |             |             |             |            |
| 與父母雙方同住              | 500,548          | 100.0        | 14.6            | 1.6        | 13.0        | 40.6        | 44.8        | 40.2        | 4.6        |
| 與父母雙方及祖父母同住          | 360,037          | 100.0        | 13.1            | 2.5        | 10.6        | 44.0        | 42.9        | 40.6        | 2.3        |
| 與父母雙方、祖父母及其他<br>親屬同住 | 237,751          | 100.0        | 15.0            | 1.9        | 13.1        | 47.5        | 37.4        | 34.7        | 2.8        |
| 與父或母一方同住             | 101,891          | 100.0        | 13.7            | 2.0        | 11.7        | 45.9        | 40.3        | 37.8        | 2.5        |
| 未與父母住但與祖父母同住         | 31,675           | 100.0        | 28.5            | 1.6        | 26.9        | 37.3        | 34.3        | 34.3        | -          |
| 其他*                  | 500              | 100.0        | -               | -          | -           | -           | 100.0       | 100.0       | -          |

備註：「\*」之樣本數不足 30，代表性恐有不足，引用時請審慎。

表 35 學齡前兒童家庭對托嬰中心服務的感受(續 1)

中華民國 107 年 8 月

單位：人；%

| 項目別               | 我信任托嬰中心，因為通常托育環境、設備良好 |            |            |             |             |             |            |
|-------------------|-----------------------|------------|------------|-------------|-------------|-------------|------------|
|                   | 不<br>同意               | 非常<br>不同意  | 不<br>同意    | 沒<br>意見     | 同意          | 同意          | 非常<br>同意   |
|                   |                       |            |            |             |             |             |            |
| <b>總計</b>         | <b>9.0</b>            | <b>1.0</b> | <b>7.9</b> | <b>43.9</b> | <b>47.1</b> | <b>42.5</b> | <b>4.6</b> |
| <b>性別</b>         |                       |            |            |             |             |             |            |
| 男                 | 8.2                   | 0.8        | 7.4        | 43.2        | 48.6        | 43.3        | 5.3        |
| 女                 | 9.8                   | 1.2        | 8.5        | 44.7        | 45.6        | 41.7        | 3.9        |
| <b>年齡別</b>        |                       |            |            |             |             |             |            |
| 0~未滿3歲            | 11.1                  | 1.3        | 9.8        | 41.1        | 47.8        | 43.2        | 4.6        |
| 3~未滿6歲            | 7.0                   | 0.8        | 6.2        | 46.5        | 46.5        | 41.9        | 4.6        |
| <b>地區別</b>        |                       |            |            |             |             |             |            |
| 北部地區              | 8.4                   | 1.7        | 6.6        | 36.6        | 55.0        | 48.4        | 6.6        |
| 中部地區              | 6.2                   | 0.4        | 5.8        | 55.9        | 37.9        | 35.6        | 2.3        |
| 南部地區              | 13.1                  | 0.2        | 12.9       | 46.2        | 40.7        | 38.0        | 2.7        |
| 東部地區              | 11.4                  | 1.9        | 9.5        | 43.0        | 45.6        | 39.3        | 6.3        |
| 金馬地區*             | -                     | -          | -          | 56.4        | 43.6        | 43.6        | -          |
| <b>兒童目前實際照顧安排</b> |                       |            |            |             |             |             |            |
| 父母親自照顧            | 12.4                  | 1.9        | 10.6       | 41.2        | 46.4        | 42.6        | 3.8        |
| 父母親以外的親屬照顧        | 13.8                  | 1.7        | 12.1       | 44.9        | 41.3        | 38.5        | 2.8        |
| 送托居家式托育人員         | 7.3                   | 1.0        | 6.3        | 45.4        | 47.2        | 42.0        | 5.2        |
| 送托嬰中心             | 2.3                   | -          | 2.3        | 13.5        | 84.1        | 63.6        | 20.6       |
| 就讀幼兒園             | 5.7                   | 0.3        | 5.3        | 46.0        | 48.3        | 43.2        | 5.1        |
| <b>父母親婚姻狀況</b>    |                       |            |            |             |             |             |            |
| 結婚，且同住一起          | 9.0                   | 1.1        | 7.9        | 43.6        | 47.4        | 42.7        | 4.7        |
| 結婚，但不住在一起         | 4.8                   | -          | 4.8        | 43.0        | 52.3        | 51.1        | 1.2        |
| 未婚單親              | 12.1                  | 3.1        | 9.0        | 39.7        | 48.2        | 41.7        | 6.5        |
| 未婚同居*             | -                     | -          | -          | 60.1        | 39.9        | 25.3        | 14.6       |
| 離婚                | 12.2                  | -          | 12.2       | 50.2        | 37.5        | 33.8        | 3.7        |
| 一方去世*             | -                     | -          | -          | 63.2        | 36.8        | 36.8        | -          |
| <b>父母親工作狀況</b>    |                       |            |            |             |             |             |            |
| 父母親均有工作           | 7.5                   | 0.5        | 6.9        | 43.4        | 49.1        | 43.7        | 5.4        |
| 僅父親有工作            | 11.2                  | 1.8        | 9.4        | 43.7        | 45.1        | 41.6        | 3.5        |
| 僅母親有工作            | 11.6                  | 1.8        | 9.8        | 50.0        | 38.4        | 35.7        | 2.7        |
| 均無工作*             | 9.0                   | -          | 9.0        | 47.1        | 43.9        | 40.2        | 3.7        |
| 其他/不詳*            | 5.2                   | -          | 5.2        | 51.2        | 43.5        | 38.8        | 4.7        |
| <b>居住狀態</b>       |                       |            |            |             |             |             |            |
| 與父母雙方同住           | 8.6                   | 1.3        | 7.3        | 40.7        | 50.6        | 44.0        | 6.6        |
| 與父母雙方及祖父母同住       | 8.5                   | 1.2        | 7.3        | 44.4        | 47.1        | 43.6        | 3.5        |
| 與父母雙方、祖父母及其他親屬同住  | 9.0                   | 0.5        | 8.5        | 49.6        | 41.5        | 38.3        | 3.2        |
| 與父或母一方同住          | 8.7                   | 0.5        | 8.2        | 46.4        | 44.9        | 42.0        | 3.0        |
| 未與父母住但與祖父母同住      | 19.9                  | -          | 19.9       | 40.2        | 40.0        | 38.4        | 1.6        |
| 其他*               | -                     | -          | -          | -           | 100.0       | 100.0       | -          |

備註：「\*」之樣本數不足 30，代表性恐有不足，引用時請審慎。

表 35 學齡前兒童家庭對托嬰中心服務的感受(續 2)

中華民國 107 年 8 月

單位：人；%

| 項目別               | 我信任托嬰中心，因為機構式照顧符合我對照顧的期待 |            |            |             |             |             |            |
|-------------------|--------------------------|------------|------------|-------------|-------------|-------------|------------|
|                   | 不<br>同意                  | 非常<br>不同意  | 不<br>同意    | 沒<br>意見     | 同意          | 同意          | 非常<br>同意   |
| <b>總計</b>         | <b>9.9</b>               | <b>0.9</b> | <b>9.0</b> | <b>45.6</b> | <b>44.4</b> | <b>40.4</b> | <b>4.0</b> |
| <b>性別</b>         |                          |            |            |             |             |             |            |
| 男                 | 9.4                      | 0.8        | 8.6        | 44.7        | 45.9        | 41.6        | 4.3        |
| 女                 | 10.5                     | 1.1        | 9.4        | 46.6        | 42.9        | 39.1        | 3.7        |
| <b>年齡別</b>        |                          |            |            |             |             |             |            |
| 0~未滿3歲            | 11.5                     | 1.1        | 10.3       | 43.1        | 45.4        | 41.6        | 3.8        |
| 3~未滿6歲            | 8.5                      | 0.7        | 7.7        | 48.0        | 43.5        | 39.3        | 4.2        |
| <b>地區別</b>        |                          |            |            |             |             |             |            |
| 北部地區              | 9.3                      | 1.3        | 8.0        | 38.3        | 52.4        | 47.0        | 5.4        |
| 中部地區              | 6.3                      | 0.4        | 5.9        | 56.0        | 37.7        | 35.3        | 2.4        |
| 南部地區              | 14.7                     | 0.7        | 14.1       | 50.1        | 35.2        | 32.5        | 2.7        |
| 東部地區              | 15.3                     | 1.9        | 13.5       | 40.7        | 44.0        | 37.7        | 6.3        |
| 金馬地區*             | -                        | -          | -          | 56.4        | 43.6        | 43.6        | -          |
| <b>兒童目前實際照顧安排</b> |                          |            |            |             |             |             |            |
| 父母親自照顧            | 12.6                     | 1.0        | 11.6       | 44.2        | 43.1        | 40.2        | 3.0        |
| 父母親以外的親屬照顧        | 13.9                     | 2.2        | 11.7       | 45.8        | 40.3        | 37.4        | 2.9        |
| 送托居家式托育人員         | 10.3                     | 1.0        | 9.3        | 47.5        | 42.1        | 37.9        | 4.2        |
| 送托嬰中心             | 2.3                      | -          | 2.3        | 13.5        | 84.1        | 63.5        | 20.6       |
| 就讀幼兒園             | 7.2                      | 0.5        | 6.8        | 47.3        | 45.4        | 41.0        | 4.4        |
| <b>父母親婚姻狀況</b>    |                          |            |            |             |             |             |            |
| 結婚，且同住一起          | 9.8                      | 1.0        | 8.8        | 45.4        | 44.8        | 40.7        | 4.2        |
| 結婚，但不住在一起         | 5.7                      | -          | 5.7        | 45.6        | 48.8        | 47.6        | 1.2        |
| 未婚單親              | 12.1                     | 3.1        | 9.0        | 44.3        | 43.6        | 40.1        | 3.5        |
| 未婚同居*             | -                        | -          | -          | 60.1        | 39.9        | 25.3        | 14.6       |
| 離婚                | 15.8                     | -          | 15.8       | 50.0        | 34.1        | 31.4        | 2.8        |
| 一方去世*             | 12.3                     | -          | 12.3       | 50.9        | 36.8        | 36.8        | -          |
| <b>父母親工作狀況</b>    |                          |            |            |             |             |             |            |
| 父母親均有工作           | 8.3                      | 0.8        | 7.5        | 45.3        | 46.5        | 41.4        | 5.0        |
| 僅父親有工作            | 12.3                     | 1.2        | 11.1       | 45.4        | 42.3        | 39.6        | 2.7        |
| 僅母親有工作            | 11.7                     | 1.8        | 9.9        | 50.6        | 37.7        | 36.8        | 0.9        |
| 均無工作*             | 17.5                     | -          | 17.5       | 42.9        | 39.6        | 35.9        | 3.7        |
| 其他/不詳*            | 5.2                      | -          | 5.2        | 57.5        | 37.2        | 32.5        | 4.7        |
| <b>居住狀態</b>       |                          |            |            |             |             |             |            |
| 與父母雙方同住           | 9.5                      | 1.0        | 8.5        | 42.9        | 47.6        | 42.0        | 5.6        |
| 與父母雙方及祖父母同住       | 9.4                      | 1.1        | 8.2        | 46.0        | 44.6        | 41.8        | 2.9        |
| 與父母雙方、祖父母及其他親屬同住  | 10.0                     | 0.7        | 9.3        | 50.6        | 39.4        | 36.4        | 3.0        |
| 與父或母一方同住          | 11.5                     | 0.5        | 11.0       | 47.5        | 41.1        | 38.6        | 2.5        |
| 未與父母住但與祖父母同住      | 18.3                     | 1.5        | 16.8       | 41.8        | 40.0        | 36.9        | 3.1        |
| 其他*               | -                        | -          | -          | -           | 100.0       | -           | 100.0      |

備註：「\*」之樣本數不足 30，代表性恐有不足，引用時請審慎。



表 35 學齡前兒童家庭對托嬰中心服務的感受(續完)

中華民國 107 年 8 月

單位：人；%

| 項目別                  | 我信任托嬰中心，因為相信他們具有專業的教保能力 |            |            |             |             |             |            |
|----------------------|-------------------------|------------|------------|-------------|-------------|-------------|------------|
|                      | 不<br>同意                 | 非常<br>不同意  | 不<br>同意    | 沒<br>意見     | 同意          | 同意          | 非常<br>同意   |
| <b>總計</b>            | <b>8.9</b>              | <b>0.7</b> | <b>8.2</b> | <b>44.2</b> | <b>46.9</b> | <b>41.8</b> | <b>5.1</b> |
| <b>性別</b>            |                         |            |            |             |             |             |            |
| 男                    | 8.5                     | 0.5        | 8.0        | 43.2        | 48.2        | 42.4        | 5.8        |
| 女                    | 9.3                     | 0.9        | 8.4        | 45.3        | 45.5        | 41.1        | 4.3        |
| <b>年齡別</b>           |                         |            |            |             |             |             |            |
| 0~未滿3歲               | 10.7                    | 0.9        | 9.9        | 41.0        | 48.3        | 43.5        | 4.8        |
| 3~未滿6歲               | 7.2                     | 0.6        | 6.6        | 47.2        | 45.6        | 40.3        | 5.3        |
| <b>地區別</b>           |                         |            |            |             |             |             |            |
| 北部地區                 | 7.9                     | 1.0        | 6.9        | 36.5        | 55.6        | 48.5        | 7.1        |
| 中部地區                 | 5.4                     | 0.4        | 5.0        | 55.7        | 38.9        | 35.7        | 3.1        |
| 南部地區                 | 14.3                    | 0.2        | 14.1       | 48.5        | 37.2        | 34.1        | 3.0        |
| 東部地區                 | 13.5                    | 3.7        | 9.7        | 40.6        | 46.0        | 39.7        | 6.3        |
| 金馬地區*                | -                       | -          | -          | 40.9        | 59.1        | 59.1        | -          |
| <b>兒童目前實際照顧安排</b>    |                         |            |            |             |             |             |            |
| 父母親自照顧               | 12.4                    | 1.2        | 11.2       | 39.9        | 47.8        | 43.8        | 3.9        |
| 父母親以外的親屬照顧           | 12.4                    | 1.3        | 11.1       | 45.6        | 42.0        | 39.1        | 2.9        |
| 送托居家式托育人員            | 7.3                     | 1.0        | 6.3        | 47.4        | 45.2        | 40.0        | 5.3        |
| 送托嬰中心                | 2.3                     | -          | 2.3        | 16.2        | 81.5        | 60.9        | 20.5       |
| 就讀幼兒園                | 6.0                     | 0.3        | 5.8        | 46.9        | 47.0        | 41.1        | 5.9        |
| <b>父母親婚姻狀況</b>       |                         |            |            |             |             |             |            |
| 結婚，且同住一起             | 9.0                     | 0.7        | 8.3        | 43.9        | 47.1        | 41.8        | 5.3        |
| 結婚，但不住在一起            | 5.5                     | 1.0        | 4.5        | 40.7        | 53.8        | 52.7        | 1.2        |
| 未婚單親                 | 12.1                    | 3.1        | 9.0        | 39.7        | 48.2        | 41.7        | 6.5        |
| 未婚同居*                | -                       | -          | -          | 60.1        | 39.9        | 25.3        | 14.6       |
| 離婚                   | 9.1                     | -          | 9.1        | 52.7        | 38.2        | 34.5        | 3.7        |
| 一方去世*                | 12.3                    | -          | 12.3       | 50.9        | 36.8        | 36.8        | -          |
| <b>父母親工作狀況</b>       |                         |            |            |             |             |             |            |
| 父母親均有工作              | 7.3                     | 0.4        | 6.9        | 44.8        | 47.9        | 42.1        | 5.8        |
| 僅父親有工作               | 11.6                    | 1.2        | 10.5       | 42.8        | 45.6        | 41.4        | 4.2        |
| 僅母親有工作               | 9.0                     | 1.8        | 7.2        | 48.2        | 42.8        | 40.1        | 2.7        |
| 均無工作*                | 12.9                    | -          | 12.9       | 34.6        | 52.6        | 48.9        | 3.7        |
| 其他/不詳*               | 1.6                     | -          | 1.6        | 54.9        | 43.5        | 38.8        | 4.7        |
| <b>居住狀態</b>          |                         |            |            |             |             |             |            |
| 與父母雙方同住              | 9.0                     | 0.8        | 8.3        | 41.3        | 49.7        | 42.8        | 6.9        |
| 與父母雙方及祖父母同住          | 7.8                     | 0.7        | 7.1        | 45.1        | 47.1        | 42.9        | 4.2        |
| 與父母雙方、祖父母及其他<br>親屬同住 | 9.8                     | 0.5        | 9.3        | 49.4        | 40.9        | 37.1        | 3.8        |
| 與父或母一方同住             | 8.9                     | 0.9        | 8.1        | 45.1        | 46.0        | 43.0        | 3.0        |
| 未與父母住但與祖父母同住         | 12.5                    | 1.5        | 11.1       | 40.7        | 46.8        | 45.2        | 1.6        |
| 其他*                  | -                       | -          | -          | -           | 100.0       | -           | 100.0      |

備註：「\*」之樣本數不足 30，代表性恐有不足，引用時請審慎。

表 36 學齡前兒童由父母親自照顧者的家長請領育兒津貼情形

中華民國 107 年 8 月

單位：人；%

| 項目別              | 總計             |              | 沒有領取「育兒津貼」的原因 |              |             |            |            |            |            |             |            |
|------------------|----------------|--------------|---------------|--------------|-------------|------------|------------|------------|------------|-------------|------------|
|                  | 人數             | 百分比          | 是             | 每月平均育兒津貼     | 否           | 不知道這項津貼    | 家戶所得超過資格   | 申請手續複雜     | 已領育兒津貼     | 小孩已超過可領的年齡  | 其他         |
| <b>總計</b>        | <b>340,047</b> | <b>100.0</b> | <b>64.7</b>   | <b>2,606</b> | <b>35.3</b> | <b>4.4</b> | <b>3.5</b> | <b>1.9</b> | <b>7.4</b> | <b>16.1</b> | <b>2.0</b> |
| <b>性別</b>        |                |              |               |              |             |            |            |            |            |             |            |
| 男                | 171,886        | 100.0        | 65.4          | 2,605        | 34.6        | 3.9        | 3.9        | 2.1        | 6.5        | 16.2        | 1.9        |
| 女                | 168,161        | 100.0        | 63.9          | 2,607        | 36.1        | 4.9        | 3.1        | 1.7        | 8.3        | 15.9        | 2.1        |
| <b>年齡別</b>       |                |              |               |              |             |            |            |            |            |             |            |
| 0~未滿3歲           | 286,069        | 100.0        | 70.5          | 2,593        | 29.5        | 4.1        | 3.2        | 2.1        | 8.2        | 9.6         | 2.4        |
| 3~未滿6歲           | 53,978         | 100.0        | 34.0          | 2,750        | 66.0        | 6.2        | 5.5        | 0.9        | 3.1        | 50.3        | -          |
| <b>地區別</b>       |                |              |               |              |             |            |            |            |            |             |            |
| 北部地區             | 168,694        | 100.0        | 69.8          | 2,623        | 30.2        | 2.8        | 2.6        | 1.6        | 7.0        | 13.0        | 3.2        |
| 中部地區             | 79,494         | 100.0        | 64.0          | 2,650        | 36.0        | 6.8        | 1.7        | 4.2        | 8.1        | 15.3        | -          |
| 南部地區             | 84,277         | 100.0        | 54.8          | 2,526        | 45.2        | 5.7        | 7.5        | 0.5        | 8.2        | 22.1        | 1.2        |
| 東部地區*            | 6,095          | 100.0        | 58.7          | 2,500        | 41.3        | -          | -          | -          | -          | 32.8        | 8.5        |
| 金馬地區*            | 1,487          | 100.0        | 100.0         | 2,500        | -           | -          | -          | -          | -          | -           | -          |
| <b>父母親工作狀況</b>   |                |              |               |              |             |            |            |            |            |             |            |
| 父母親均有工作          | 45,728         | 100.0        | 56.4          | 2,670        | 43.6        | 6.4        | 8.3        | 3.0        | 6.6        | 18.2        | 1.1        |
| 僅父親有工作           | 267,175        | 100.0        | 67.3          | 2,600        | 32.7        | 3.5        | 2.5        | 1.6        | 7.6        | 15.6        | 2.0        |
| 僅母親有工作           | 14,267         | 100.0        | 48.6          | 2,612        | 51.4        | 9.9        | 10.4       | -          | 13.5       | 17.6        | -          |
| 均無工作*            | 6,491          | 100.0        | 43.9          | 2,500        | 56.1        | 7.3        | -          | 7.2        | -          | 34.5        | 7.0        |
| 其他/不詳*           | 6,386          | 100.0        | 72.0          | 2,562        | 28.0        | 13.7       | -          | 7.1        | -          | -           | 7.2        |
| <b>居住狀態</b>      |                |              |               |              |             |            |            |            |            |             |            |
| 與父母雙方同住          | 154,345        | 100.0        | 66.7          | 2,647        | 33.3        | 3.8        | 2.8        | 1.3        | 7.5        | 15.7        | 2.3        |
| 與父母雙方及祖父母同住      | 93,562         | 100.0        | 65.6          | 2,592        | 34.4        | 5.2        | 4.6        | 0.9        | 5.6        | 16.0        | 2.0        |
| 與父母雙方、祖父母及其他親屬同住 | 71,350         | 100.0        | 59.9          | 2,559        | 40.1        | 3.5        | 3.3        | 3.9        | 11.1       | 16.9        | 1.5        |
| 與父或母一方同住         | 20,790         | 100.0        | 61.5          | 2,502        | 38.5        | 8.8        | 4.8        | 4.4        | 1.9        | 16.4        | 2.2        |
| 未與父母住但與祖父母同住*    | -              | -            | -             | -            | -           | -          | -          | -          | -          | -           | -          |
| 其他*              | -              | -            | -             | -            | -           | -          | -          | -          | -          | -           | -          |

備註：「\*」之樣本數不足 30，代表性恐有不足，引用時請審慎。

表 36 補充說明

- 一、「父母未就業家庭育兒津貼」係 101 年開辦針對父母一方未就業且有自行照顧兒童事實者，每月發給 2,500 元育兒津貼（中低收入 4,000 元、低收入戶 5,000 元）。
- 二、107 年 8 月 1 日起，配合行政院「我國少子女化對策計畫(107 年至 111 年)」，擴大育兒津貼補助對象（取消未就業限制、同時納入親屬照顧家庭）。只要綜所稅率未達 20%、未正在領取育嬰留職停薪津貼，或接受公共及準公共托育服務者，皆可提出申請。
- 三、108 年 7 月計有 26 萬 440 名未滿 2 歲兒童受益，占未滿 2 歲兒童(35 萬 8,614 人)72.62%，較 107 年同月新制未上路前（15 萬 1,446 人）增加 10.9 萬名兒童受惠，107 年 8 月至 108 年 7 月受益人數如下表。

| 年   | 月  | 受益人數    |
|-----|----|---------|
| 107 | 8  | 249,886 |
|     | 9  | 249,799 |
|     | 10 | 255,420 |
|     | 11 | 256,903 |
|     | 12 | 259,480 |
| 108 | 1  | 249,494 |
|     | 2  | 257,355 |
|     | 3  | 256,547 |
|     | 4  | 265,623 |
|     | 5  | 263,069 |
|     | 6  | 256,678 |
|     | 7  | 260,440 |

107年8月至108年7月育兒津貼補助受益人數

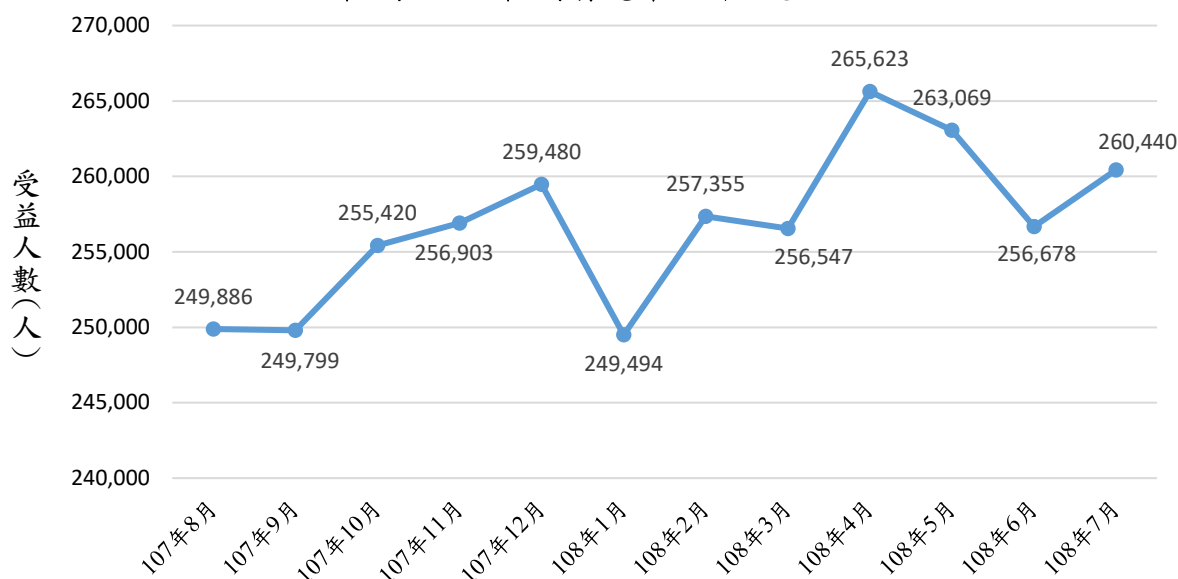


表 37 學齡前兒童由父母親自照顧沒有將兒童送托給保母的原因

中華民國 107 年 8 月

單位：人；%

| 項目別              | 人數             | 想自己帶小孩      | 托育用太貴       | 父或母未就業，可以在家帶 | 家庭收入不夠      | 不信任保母       | 家人期望        | 合適保母的托育人數已額滿 | 保母太遠       | 其他         |
|------------------|----------------|-------------|-------------|--------------|-------------|-------------|-------------|--------------|------------|------------|
| <b>總計</b>        | <b>340,047</b> | <b>79.3</b> | <b>40.5</b> | <b>23.9</b>  | <b>21.8</b> | <b>18.9</b> | <b>13.4</b> | <b>0.9</b>   | <b>0.5</b> | <b>0.6</b> |
| <b>性別</b>        |                |             |             |              |             |             |             |              |            |            |
| 男                | 171,886        | 80.4        | 41.1        | 24.7         | 24.1        | 15.2        | 13.4        | 1.1          | 0.3        | 0.3        |
| 女                | 168,161        | 78.2        | 39.8        | 23.1         | 19.5        | 22.7        | 13.5        | 0.6          | 0.7        | 0.9        |
| <b>年齡別</b>       |                |             |             |              |             |             |             |              |            |            |
| 0~未滿 3 歲         | 286,069        | 79.9        | 39.7        | 23.0         | 21.8        | 18.6        | 13.9        | 1.0          | 0.6        | 0.5        |
| 3~未滿 6 歲         | 53,978         | 76.5        | 44.6        | 28.8         | 22.3        | 20.4        | 10.8        | -            | -          | 0.9        |
| <b>地區別</b>       |                |             |             |              |             |             |             |              |            |            |
| 北部地區             | 168,694        | 83.6        | 43.4        | 20.8         | 24.0        | 16.1        | 15.9        | 0.3          | 0.3        | -          |
| 中部地區             | 79,494         | 81.3        | 40.2        | 26.0         | 23.7        | 18.9        | 8.8         | 1.8          | -          | 0.6        |
| 南部地區             | 84,277         | 69.6        | 35.6        | 24.3         | 15.7        | 23.2        | 13.5        | 0.6          | 1.3        | 1.2        |
| 東部地區*            | 6,095          | 82.0        | 33.2        | 66.3         | 18.0        | 42.7        | 8.6         | 8.5          | -          | 8.2        |
| 金馬地區*            | 1,487          | 31.7        | 34.1        | 68.3         | 34.1        | -           | -           | -            | -          | -          |
| <b>父母親工作狀況</b>   |                |             |             |              |             |             |             |              |            |            |
| 父母親均有工作          | 45,728         | 81.2        | 46.7        | 3.3          | 12.7        | 25.6        | 14.6        | 2.1          | -          | 1.1        |
| 僅父親有工作           | 267,175        | 80.1        | 37.7        | 26.3         | 21.9        | 18.2        | 13.7        | 0.6          | 0.6        | 0.2        |
| 僅母親有工作           | 14,267         | 72.3        | 61.5        | 17.9         | 37.7        | 14.2        | 7.2         | 3.3          | -          | 7.1        |
| 均無工作*            | 6,491          | 44.0        | 43.9        | 58.8         | 35.0        | 29.5        | 14.6        | -            | -          | -          |
| 其他/不詳*           | 6,386          | 86.9        | 61.9        | 46.8         | 36.5        | -           | 7.2         | -            | -          | -          |
| <b>居住狀態</b>      |                |             |             |              |             |             |             |              |            |            |
| 與父母雙方同住          | 154,345        | 80.1        | 35.6        | 20.1         | 19.0        | 20.6        | 10.8        | 1.2          | 0.2        | 0.6        |
| 與父母雙方及祖父母同住      | 93,562         | 78.9        | 46.7        | 24.6         | 21.3        | 17.7        | 18.8        | 0.6          | 1.4        | 0.5        |
| 與父母雙方、祖父母及其他親屬同住 | 71,350         | 79.1        | 42.5        | 29.0         | 26.6        | 18.8        | 13.0        | 0.7          | -          | 0.7        |
| 與父或母一方同住         | 20,790         | 76.9        | 41.9        | 31.3         | 29.1        | 11.8        | 10.2        | -            | -          | -          |
| 未與父母住但與祖父母同住*    | -              | -           | -           | -            | -           | -           | -           | -            | -          | -          |
| 其他*              | -              | -           | -           | -            | -           | -           | -           | -            | -          | -          |

備註：1.本題為可複選，故其加總百分比得大於 100%。

2.「\*」之樣本數不足 30，代表性恐有不足，引用時請審慎。

表 38 學齡前兒童由父母親自照顧沒有將兒童送托給托嬰中心的原因

中華民國 107 年 8 月

單位：人；%

| 項目別              | 人數             | 想自己帶小孩      | 托育費用太貴      | 父或母未就業，可以在家帶 | 家庭收入不夠      | 不信任托嬰中心     | 家人期望        | 合適的托母人數已額滿 | 保母的托嬰中心太遠  | 其他         |
|------------------|----------------|-------------|-------------|--------------|-------------|-------------|-------------|------------|------------|------------|
| <b>總計</b>        | <b>340,047</b> | <b>79.2</b> | <b>41.0</b> | <b>23.4</b>  | <b>22.4</b> | <b>17.3</b> | <b>13.3</b> | <b>2.3</b> | <b>1.3</b> | <b>1.3</b> |
| <b>性別</b>        |                |             |             |              |             |             |             |            |            |            |
| 男                | 171,886        | 79.7        | 42.2        | 24.5         | 25.8        | 14.1        | 14.2        | 1.4        | 1.4        | 1.5        |
| 女                | 168,161        | 78.7        | 39.8        | 22.3         | 18.9        | 20.7        | 12.3        | 3.3        | 1.2        | 1.2        |
| <b>年齡別</b>       |                |             |             |              |             |             |             |            |            |            |
| 0~未滿3歲           | 286,069        | 79.8        | 40.5        | 22.2         | 22.2        | 17.1        | 13.8        | 2.6        | 1.5        | 1.2        |
| 3~未滿6歲           | 53,978         | 76.1        | 43.4        | 29.8         | 23.3        | 18.5        | 10.8        | 0.9        | -          | 1.8        |
| <b>地區別</b>       |                |             |             |              |             |             |             |            |            |            |
| 北部地區             | 168,694        | 83.8        | 43.6        | 20.5         | 24.2        | 15.2        | 16.5        | -          | 1.1        | 1.2        |
| 中部地區             | 79,494         | 80.1        | 40.2        | 25.4         | 25.1        | 17.9        | 7.3         | 4.8        | 1.3        | 0.6        |
| 南部地區             | 84,277         | 68.3        | 36.7        | 24.7         | 16.3        | 20.2        | 13.0        | 5.0        | 0.6        | 1.8        |
| 東部地區*            | 6,095          | 100.0       | 40.7        | 49.4         | 18.0        | 33.1        | 8.6         | -          | 16.9       | 8.2        |
| 金馬地區*            | 1,487          | 31.7        | 34.1        | 68.3         | 34.1        | -           | -           | -          | -          | -          |
| <b>父母親工作狀況</b>   |                |             |             |              |             |             |             |            |            |            |
| 父母親均有工作          | 45,728         | 83.5        | 43.2        | 4.5          | 14.0        | 24.5        | 12.5        | 1.2        | 3.1        | 5.4        |
| 僅父親有工作           | 267,175        | 79.3        | 38.6        | 25.7         | 22.6        | 16.6        | 14.0        | 2.8        | 0.8        | 0.4        |
| 僅母親有工作           | 14,267         | 72.3        | 65.0        | 14.3         | 34.1        | 17.6        | 7.2         | -          | 6.9        | 7.1        |
| 均無工作*            | 6,491          | 51.2        | 50.9        | 58.8         | 35.0        | 15.0        | 7.4         | -          | -          | -          |
| 其他/不詳*           | 6,386          | 86.9        | 61.9        | 46.8         | 36.5        | -           | 7.2         | -          | -          | -          |
| <b>居住狀態</b>      |                |             |             |              |             |             |             |            |            |            |
| 與父母雙方同住          | 154,345        | 80.2        | 35.9        | 19.8         | 19.6        | 16.0        | 11.0        | 1.2        | 1.6        | 1.9        |
| 與父母雙方及祖父母同住      | 93,562         | 78.1        | 45.9        | 23.7         | 22.4        | 19.2        | 17.2        | 3.2        | 1.1        | 0.5        |
| 與父母雙方、祖父母及其他親屬同住 | 71,350         | 79.2        | 44.1        | 29.2         | 25.1        | 18.7        | 13.9        | 4.2        | 1.4        | 0.7        |
| 與父或母一方同住         | 20,790         | 76.6        | 46.3        | 29.2         | 33.6        | 14.1        | 10.2        | -          | -          | 2.4        |
| 未與父母住但與祖父母同住*    | -              | -           | -           | -            | -           | -           | -           | -          | -          | -          |
| 其他*              | -              | -           | -           | -            | -           | -           | -           | -          | -          | -          |

備註：1.本題為可複選，故其加總百分比得大於100%。

2.「\*」之樣本數不足30，代表性恐有不足，引用時請審慎。

表 39 學齡前兒童由父母親以外親屬照顧請領親屬保母托育補助情形

中華民國 107 年 8 月

單位：人；%

| 項目別              | 總計             |              | 沒有領取「親屬保母托育補助」的原因 |              |             |             |            |            |             |            |            |
|------------------|----------------|--------------|-------------------|--------------|-------------|-------------|------------|------------|-------------|------------|------------|
|                  | 人數             | 百分比          | 是                 | 每月平均親屬保母托育補助 | 否           | 不知道這項津貼     | 家戶所得超過資格   | 申請手續複雜     | 照顧的親屬未受訓    | 小孩已超過可領的年齡 | 其他         |
| <b>總計</b>        | <b>216,159</b> | <b>100.0</b> | <b>14.1</b>       | <b>2,327</b> | <b>85.9</b> | <b>15.9</b> | <b>2.7</b> | <b>5.4</b> | <b>56.3</b> | <b>4.4</b> | <b>1.2</b> |
| <b>性別</b>        |                |              |                   |              |             |             |            |            |             |            |            |
| 男                | 112,804        | 100.0        | 13.0              | 2,257        | 87.0        | 18.7        | 2.1        | 6.8        | 53.6        | 5.1        | 0.7        |
| 女                | 103,355        | 100.0        | 15.3              | 2,392        | 84.7        | 12.8        | 3.3        | 3.7        | 59.3        | 3.8        | 1.8        |
| <b>年齡別</b>       |                |              |                   |              |             |             |            |            |             |            |            |
| 0~未滿3歲           | 178,526        | 100.0        | 16.8              | 2,332        | 83.2        | 16.4        | 3.2        | 4.6        | 55.0        | 2.7        | 1.3        |
| 3~未滿6歲           | 37,633         | 100.0        | 1.4               | 2,000        | 98.6        | 13.5        | -          | 9.0        | 62.6        | 12.9       | 0.7        |
| <b>地區別</b>       |                |              |                   |              |             |             |            |            |             |            |            |
| 北部地區             | 110,039        | 100.0        | 13.2              | 2,285        | 86.8        | 14.7        | 1.3        | 5.2        | 61.0        | 3.5        | 1.1        |
| 中部地區             | 55,004         | 100.0        | 17.1              | 2,273        | 82.9        | 15.6        | 3.4        | 5.4        | 54.1        | 3.5        | 0.9        |
| 南部地區             | 46,105         | 100.0        | 11.8              | 2,496        | 88.2        | 16.6        | 5.3        | 6.3        | 50.8        | 7.4        | 1.9        |
| 東部地區*            | 4,539          | 100.0        | 25.2              | 2,500        | 74.8        | 32.8        | -          | -          | 33.1        | 8.9        | -          |
| 金馬地區*            | 472            | 100.0        | -                 | -            | 100.0       | 100.0       | -          | -          | -           | -          | -          |
| <b>父母親工作狀況</b>   |                |              |                   |              |             |             |            |            |             |            |            |
| 父母親均有工作          | 199,695        | 100.0        | 15.0              | 2,332        | 85.0        | 15.1        | 2.9        | 5.3        | 56.5        | 4.1        | 1.1        |
| 僅父親有工作*          | 7,483          | 100.0        | 6.9               | 2,000        | 93.1        | 19.0        | -          | -          | 62.0        | 12.1       | -          |
| 僅母親有工作*          | 6,665          | 100.0        | -                 | -            | 100.0       | 27.0        | -          | 7.1        | 52.5        | 7.2        | 6.2        |
| 均無工作*            | 428            | 100.0        | -                 | -            | 100.0       | -           | -          | -          | 100.0       | -          | -          |
| 其他/不詳*           | 1,888          | 100.0        | -                 | -            | 100.0       | 56.0        | -          | 22.2       | 21.8        | -          | -          |
| <b>居住狀態</b>      |                |              |                   |              |             |             |            |            |             |            |            |
| 與父母雙方同住          | 40,155         | 100.0        | 14.9              | 2,376        | 85.1        | 14.8        | 1.2        | 9.7        | 55.4        | 2.2        | 1.8        |
| 與父母雙方及祖父母同住      | 82,858         | 100.0        | 14.9              | 2,320        | 85.1        | 11.2        | 4.1        | 4.6        | 60.5        | 4.0        | 0.6        |
| 與父母雙方、祖父母及其他親屬同住 | 59,043         | 100.0        | 13.3              | 2,320        | 86.7        | 15.7        | 2.4        | 4.2        | 58.9        | 4.0        | 1.6        |
| 與父或母一方同住         | 17,653         | 100.0        | 7.8               | 2,000        | 92.2        | 32.9        | -          | 2.7        | 43.0        | 11.4       | 2.4        |
| 未與父母住但與祖父母同住     | 16,450         | 100.0        | 17.7              | 2,428        | 82.3        | 24.6        | 2.9        | 5.7        | 42.9        | 6.2        | -          |
| 其他*              | -              | -            | -                 | -            | -           | -           | -          | -          | -           | -          | -          |

備註：「\*」之樣本數不足 30，代表性恐有不足，引用時請審慎。

**補充說明：**107 年 7 月 31 日止領取親屬托育補助之未滿 2 歲兒童共 2 萬 1,783 人，配合行政院自 107 年 8 月 1 日實施公共及準公共托育費用補助，原送托親屬保母照顧之兒童改領育兒津貼，爰辦理調查時已無親屬保母托育補助。

表 40 學齡前兒童由父母親以外親屬照顧請領育兒津貼情形

中華民國 107 年 8 月

單位：人；%

| 項目別              | 總計             |              | 是           | 每月平均育兒津貼     | 否           | 沒有領取「育兒津貼」的原因 |            |            |            |             |            |
|------------------|----------------|--------------|-------------|--------------|-------------|---------------|------------|------------|------------|-------------|------------|
|                  | 人數             | 百分比          |             |              |             | 不知道這項津貼       | 家戶所得超過資格   | 申請手續複雜     | 已領育嬰留職津貼   | 小孩已超過可領的年齡  | 其他         |
| <b>總計</b>        | <b>216,159</b> | <b>100.0</b> | <b>45.6</b> | <b>2,578</b> | <b>54.4</b> | <b>14.3</b>   | <b>7.1</b> | <b>5.8</b> | <b>5.8</b> | <b>16.3</b> | <b>5.1</b> |
| <b>性別</b>        |                |              |             |              |             |               |            |            |            |             |            |
| 男                | 112,804        | 100.0        | 44.4        | 2,581        | 55.6        | 13.6          | 8.1        | 5.9        | 5.0        | 18.1        | 5.0        |
| 女                | 103,355        | 100.0        | 46.9        | 2,575        | 53.1        | 15.2          | 6.1        | 5.6        | 6.7        | 14.3        | 5.2        |
| <b>年齡別</b>       |                |              |             |              |             |               |            |            |            |             |            |
| 0~未滿3歲           | 178,526        | 100.0        | 52.1        | 2,575        | 47.9        | 14.1          | 7.2        | 6.4        | 5.7        | 8.8         | 5.7        |
| 3~未滿6歲           | 37,633         | 100.0        | 14.5        | 2,633        | 85.5        | 15.6          | 6.7        | 2.6        | 6.5        | 51.8        | 2.2        |
| <b>地區別</b>       |                |              |             |              |             |               |            |            |            |             |            |
| 北部地區             | 110,039        | 100.0        | 60.1        | 2,616        | 39.9        | 7.6           | 5.3        | 3.3        | 4.8        | 14.6        | 4.4        |
| 中部地區             | 55,004         | 100.0        | 28.3        | 2,500        | 71.7        | 21.0          | 6.9        | 10.0       | 6.9        | 21.4        | 5.6        |
| 南部地區             | 46,105         | 100.0        | 35.6        | 2,500        | 64.4        | 17.4          | 11.5       | 7.3        | 7.5        | 14.0        | 6.7        |
| 東部地區*            | 4,539          | 100.0        | 10.1        | 2,500        | 89.9        | 56.8          | 12.6       | -          | -          | 20.5        | -          |
| 金馬地區*            | 472            | 100.0        | -           | -            | 100.0       | 100.0         | -          | -          | -          | -           | -          |
| <b>父母親工作狀況</b>   |                |              |             |              |             |               |            |            |            |             |            |
| 父母親均有工作          | 199,695        | 100.0        | 45.7        | 2,575        | 54.3        | 14.1          | 7.5        | 5.5        | 6.1        | 15.8        | 5.3        |
| 僅父親有工作*          | 7,483          | 100.0        | 59.6        | 2,676        | 40.4        | 15.5          | -          | 6.8        | -          | 12.1        | 6.0        |
| 僅母親有工作*          | 6,665          | 100.0        | 24.2        | 2,500        | 75.8        | 19.6          | 7.4        | 13.3       | 6.9        | 28.6        | -          |
| 均無工作*            | 428            | 100.0        | -           | -            | 100.0       | -             | -          | -          | -          | 100.0       | -          |
| 其他/不詳*           | 1,888          | 100.0        | 59.4        | 2,500        | 40.6        | 18.4          | -          | -          | -          | 22.2        | -          |
| <b>居住狀態</b>      |                |              |             |              |             |               |            |            |            |             |            |
| 與父母雙方同住          | 40,155         | 100.0        | 45.5        | 2,572        | 54.5        | 15.9          | 12.9       | 7.2        | 4.9        | 10.7        | 3.0        |
| 與父母雙方及祖父母同住      | 82,858         | 100.0        | 46.0        | 2,594        | 54.0        | 13.6          | 7.2        | 4.1        | 6.8        | 17.7        | 4.6        |
| 與父母雙方、祖父母及其他親屬同住 | 59,043         | 100.0        | 43.2        | 2,568        | 56.8        | 13.9          | 4.0        | 7.2        | 7.6        | 19.4        | 4.7        |
| 與父或母一方同住         | 17,653         | 100.0        | 50.1        | 2,590        | 49.9        | 15.5          | 5.8        | 5.0        | -          | 16.4        | 7.2        |
| 未與父母住但與祖父母同住     | 16,450         | 100.0        | 47.3        | 2,533        | 52.7        | 14.6          | 5.8        | 6.2        | 2.7        | 11.6        | 11.8       |
| 其他*              | -              | -            | -           | -            | -           | -             | -          | -          | -          | -           | -          |

備註：「\*」之樣本數不足 30，代表性恐有不足，引用時請審慎。

表 41 學齡前兒童父/母是否給主要照顧這位兒童的親屬費用

中華民國 107 年 8 月

單位：人；%；元

| 項目別              | 總計             |              | 是           | 每月平均<br>費用    | 否           |
|------------------|----------------|--------------|-------------|---------------|-------------|
|                  | 人數             | 百分比          |             |               |             |
| <b>總計</b>        | <b>216,159</b> | <b>100.0</b> | <b>60.6</b> | <b>10,795</b> | <b>39.4</b> |
| <b>性別</b>        |                |              |             |               |             |
| 男                | 112,804        | 100.0        | 61.6        | 10,733        | 38.4        |
| 女                | 103,355        | 100.0        | 59.5        | 10,865        | 40.5        |
| <b>年齡別</b>       |                |              |             |               |             |
| 0~未滿3歲           | 178,526        | 100.0        | 62.2        | 10,930        | 37.8        |
| 3~未滿6歲           | 37,633         | 100.0        | 52.9        | 10,043        | 47.1        |
| <b>地區別</b>       |                |              |             |               |             |
| 北部地區             | 110,039        | 100.0        | 67.3        | 11,722        | 32.7        |
| 中部地區             | 55,004         | 100.0        | 50.5        | 9,373         | 49.5        |
| 南部地區             | 46,105         | 100.0        | 56.8        | 9,573         | 43.2        |
| 東部地區*            | 4,539          | 100.0        | 65.9        | 11,759        | 34.1        |
| 金馬地區*            | 472            | 100.0        | -           | -             | 100.0       |
| <b>父母親工作狀況</b>   |                |              |             |               |             |
| 父母親均有工作          | 199,695        | 100.0        | 61.7        | 10,708        | 38.3        |
| 僅父親有工作*          | 7,483          | 100.0        | 62.3        | 12,023        | 37.7        |
| 僅母親有工作*          | 6,665          | 100.0        | 41.4        | 13,034        | 58.6        |
| 均無工作*            | 428            | 100.0        | 100.0       | 8,000         | -           |
| 其他/不詳*           | 1,888          | 100.0        | -           | -             | 100.0       |
| <b>居住狀態</b>      |                |              |             |               |             |
| 與父母雙方同住          | 40,155         | 100.0        | 60.8        | 11,198        | 39.2        |
| 與父母雙方及祖父母同住      | 82,858         | 100.0        | 57.4        | 10,553        | 42.6        |
| 與父母雙方、祖父母及其他親屬同住 | 59,043         | 100.0        | 66.7        | 10,278        | 33.3        |
| 與父或母一方同住         | 17,653         | 100.0        | 52.2        | 11,952        | 47.8        |
| 未與父母住但與祖父母同住     | 16,450         | 100.0        | 63.5        | 11,882        | 36.5        |
| 其他*              | -              | -            | -           | -             | -           |

備註：「\*」之樣本數不足 30，代表性恐有不足，引用時請審慎。



表 42 學齡前兒童的照顧親屬是否參加過托育人員在職訓練課程

中華民國 107 年 8 月

單位：人；%

| 項目別              | 總計             |              | 是           | 否           | 不知道        |
|------------------|----------------|--------------|-------------|-------------|------------|
|                  | 人數             | 百分比          |             |             |            |
| <b>總計</b>        | <b>216,159</b> | <b>100.0</b> | <b>13.0</b> | <b>84.3</b> | <b>2.6</b> |
| <b>性別</b>        |                |              |             |             |            |
| 男                | 112,804        | 100.0        | 12.2        | 84.6        | 3.2        |
| 女                | 103,355        | 100.0        | 13.9        | 84.0        | 2.1        |
| <b>年齡別</b>       |                |              |             |             |            |
| 0~未滿3歲           | 178,526        | 100.0        | 14.7        | 82.7        | 2.6        |
| 3~未滿6歲           | 37,633         | 100.0        | 5.2         | 92.1        | 2.7        |
| <b>地區別</b>       |                |              |             |             |            |
| 北部地區             | 110,039        | 100.0        | 10.9        | 87.0        | 2.1        |
| 中部地區             | 55,004         | 100.0        | 15.3        | 80.3        | 4.5        |
| 南部地區             | 46,105         | 100.0        | 14.5        | 85.5        | -          |
| 東部地區*            | 4,539          | 100.0        | 25.2        | 64.7        | 10.1       |
| 金馬地區*            | 472            | 100.0        | -           | -           | 100.0      |
| <b>父母親工作狀況</b>   |                |              |             |             |            |
| 父母親均有工作          | 199,695        | 100.0        | 13.6        | 83.7        | 2.6        |
| 僅父親有工作*          | 7,483          | 100.0        | 6.9         | 86.5        | 6.6        |
| 僅母親有工作*          | 6,665          | 100.0        | 6.2         | 93.8        | -          |
| 均無工作*            | 428            | 100.0        | -           | 100.0       | -          |
| 其他/不詳*           | 1,888          | 100.0        | -           | 100.0       | -          |
| <b>居住狀態</b>      |                |              |             |             |            |
| 與父母雙方同住          | 40,155         | 100.0        | 16.1        | 81.6        | 2.3        |
| 與父母雙方及祖父母同住      | 82,858         | 100.0        | 13.1        | 85.7        | 1.2        |
| 與父母雙方、祖父母及其他親屬同住 | 59,043         | 100.0        | 9.3         | 87.8        | 2.9        |
| 與父或母一方同住         | 17,653         | 100.0        | 8.1         | 86.4        | 5.5        |
| 未與父母住但與祖父母同住     | 16,450         | 100.0        | 23.9        | 69.4        | 6.7        |
| 其他*              | -              | -            | -           | -           | -          |

備註：「\*」之樣本數不足 30，代表性恐有不足，引用時請審慎。

表 43 學齡前兒童由親屬照顧的家長沒有將兒童送托給保母的原因

中華民國 107 年 8 月

單位：人；%

| 項目別              | 人數             | 這位親屬有照顧意願   | 托育費用太貴      | 因為要工作       | 不信任保母       | 家庭收入不夠      | 保母太遠       | 合適保母的托育人數已額滿 | 其他         |
|------------------|----------------|-------------|-------------|-------------|-------------|-------------|------------|--------------|------------|
| <b>總計</b>        | <b>216,159</b> | <b>76.7</b> | <b>42.5</b> | <b>42.5</b> | <b>32.5</b> | <b>21.7</b> | <b>1.5</b> | <b>1.1</b>   | <b>1.7</b> |
| <b>性別</b>        |                |             |             |             |             |             |            |              |            |
| 男                | 112,804        | 76.0        | 45.2        | 43.5        | 31.2        | 21.4        | 1.4        | 1.7          | 2.1        |
| 女                | 103,355        | 77.5        | 39.7        | 41.4        | 33.9        | 22.0        | 1.6        | 0.5          | 1.2        |
| <b>年齡別</b>       |                |             |             |             |             |             |            |              |            |
| 0~未滿3歲           | 178,526        | 77.4        | 43.2        | 42.0        | 35.2        | 22.1        | 1.5        | 1.0          | 1.5        |
| 3~未滿6歲           | 37,633         | 73.7        | 39.5        | 44.6        | 19.6        | 19.6        | 1.2        | 1.3          | 2.6        |
| <b>地區別</b>       |                |             |             |             |             |             |            |              |            |
| 北部地區             | 110,039        | 80.3        | 42.2        | 44.1        | 33.6        | 20.5        | 0.9        | 1.7          | 2.9        |
| 中部地區             | 55,004         | 75.4        | 39.5        | 51.5        | 32.2        | 25.1        | -          | 0.9          | 0.9        |
| 南部地區             | 46,105         | 68.2        | 47.3        | 26.8        | 30.9        | 21.6        | 4.7        | -            | -          |
| 東部地區*            | 4,539          | 100.0       | 32.8        | 46.7        | 29.1        | 11.6        | -          | -            | -          |
| 金馬地區*            | 472            | -           | 100.0       | 100.0       | -           | -           | -          | -            | -          |
| <b>父母親工作狀況</b>   |                |             |             |             |             |             |            |              |            |
| 父母親均有工作          | 199,695        | 77.7        | 41.2        | 42.3        | 32.6        | 20.5        | 1.6        | 1.2          | 1.8        |
| 僅父親有工作*          | 7,483          | 81.5        | 51.8        | 62.1        | 49.1        | 14.0        | -          | -            | -          |
| 僅母親有工作*          | 6,665          | 52.2        | 54.6        | 38.4        | 21.8        | 48.0        | -          | -            | -          |
| 均無工作*            | 428            | 100.0       | 100.0       | -           | -           | -           | -          | -            | -          |
| 其他/不詳*           | 1,888          | 30.8        | 90.9        | 9.1         | -           | 81.6        | -          | -            | -          |
| <b>居住狀態</b>      |                |             |             |             |             |             |            |              |            |
| 與父母雙方同住          | 40,155         | 73.5        | 40.4        | 34.3        | 30.9        | 17.3        | 2.5        | 2.4          | 3.6        |
| 與父母雙方及祖父母同住      | 82,858         | 77.5        | 42.4        | 41.2        | 32.9        | 27.7        | 1.2        | 0.6          | 2.0        |
| 與父母雙方、祖父母及其他親屬同住 | 59,043         | 79.8        | 39.9        | 46.3        | 23.1        | 17.5        | -          | 0.7          | -          |
| 與父或母一方同住         | 17,653         | 74.2        | 53.2        | 46.9        | 37.9        | 25.5        | -          | 2.7          | -          |
| 未與父母住但與祖父母同住     | 16,450         | 72.3        | 46.5        | 50.1        | 62.3        | 12.6        | 7.4        | -            | 3.2        |
| 其他*              | -              | -           | -           | -           | -           | -           | -          | -            | -          |

備註：「\*」之樣本數不足 30，代表性恐有不足，引用時請審慎。

表 44 學齡前兒童由親屬照顧的家長沒有將兒童送托給托嬰中心的原因

中華民國 107 年 8 月

單位：人；%

| 項目別              | 人數             | 這位親屬有照顧意願   | 因為要工作       | 托育費用太貴      | 不信任托嬰中心     | 家庭收入不夠      | 托嬰中心太遠     | 合適托嬰中心已額滿  | 其他         |
|------------------|----------------|-------------|-------------|-------------|-------------|-------------|------------|------------|------------|
| <b>總計</b>        | <b>216,159</b> | <b>76.4</b> | <b>41.9</b> | <b>40.3</b> | <b>29.5</b> | <b>21.5</b> | <b>3.9</b> | <b>1.8</b> | <b>1.4</b> |
| <b>性別</b>        |                |             |             |             |             |             |            |            |            |
| 男                | 112,804        | 75.7        | 43.3        | 42.5        | 28.4        | 19.7        | 3.1        | 2.6        | 1.7        |
| 女                | 103,355        | 77.2        | 40.3        | 37.9        | 30.6        | 23.4        | 4.8        | 0.9        | 1.2        |
| <b>年齡別</b>       |                |             |             |             |             |             |            |            |            |
| 0~未滿3歲           | 178,526        | 77.8        | 41.2        | 41.2        | 31.5        | 21.7        | 4.2        | 1.9        | 1.2        |
| 3~未滿6歲           | 37,633         | 69.7        | 45.2        | 35.7        | 19.6        | 20.4        | 2.6        | 1.3        | 2.6        |
| <b>地區別</b>       |                |             |             |             |             |             |            |            |            |
| 北部地區             | 110,039        | 80.4        | 45.2        | 39.4        | 30.2        | 21.1        | 2.3        | 3.0        | 2.0        |
| 中部地區             | 55,004         | 74.6        | 48.6        | 39.7        | 26.9        | 26.0        | 5.9        | -          | 0.9        |
| 南部地區             | 46,105         | 68.7        | 26.2        | 44.2        | 31.0        | 18.1        | 4.7        | 1.1        | 1.0        |
| 東部地區*            | 4,539          | 87.4        | 34.1        | 32.8        | 29.1        | 11.6        | -          | -          | -          |
| 金馬地區*            | 472            | -           | 100.0       | -           | -           | -           | 100.0      | -          | -          |
| <b>父母親工作狀況</b>   |                |             |             |             |             |             |            |            |            |
| 父母親均有工作          | 199,695        | 77.2        | 41.9        | 38.9        | 29.3        | 20.4        | 4.2        | 1.9        | 1.6        |
| 僅父親有工作*          | 7,483          | 88.3        | 55.3        | 51.8        | 49.1        | 14.0        | -          | -          | -          |
| 僅母親有工作*          | 6,665          | 52.2        | 38.4        | 54.6        | 21.8        | 48.0        | -          | -          | -          |
| 均無工作*            | 428            | 100.0       | -           | 100.0       | -           | -           | -          | -          | -          |
| 其他/不詳*           | 1,888          | 30.8        | 9.1         | 68.8        | -           | 81.6        | -          | -          | -          |
| <b>居住狀態</b>      |                |             |             |             |             |             |            |            |            |
| 與父母雙方同住          | 40,155         | 72.2        | 33.4        | 39.2        | 29.8        | 18.1        | 4.9        | 3.6        | 4.7        |
| 與父母雙方及祖父母同住      | 82,858         | 77.4        | 40.7        | 39.4        | 27.1        | 27.5        | 4.7        | 1.2        | 1.5        |
| 與父母雙方、祖父母及其他親屬同住 | 59,043         | 77.4        | 47.3        | 39.2        | 23.8        | 16.6        | 2.3        | 1.6        | -          |
| 與父或母一方同住         | 17,653         | 74.5        | 46.9        | 47.5        | 32.0        | 25.5        | -          | 2.7        | -          |
| 未與父母住但與祖父母同住     | 16,450         | 80.3        | 44.1        | 43.2        | 58.3        | 12.6        | 7.4        | -          | -          |
| 其他*              | -              | -           | -           | -           | -           | -           | -          | -          | -          |

備註：「\*」之樣本數不足 30，代表性恐有不足，引用時請審慎。

表 45 學齡前兒童目前送托居家式托育人員(保母)情形

中華民國 107 年 8 月

單位：人；%

| 項目別       | 總計     |       | 這位保母是否為<br>當初首選 |      | 保母照顧兒童數 |      |      |      |
|-----------|--------|-------|-----------------|------|---------|------|------|------|
|           | 人數     | 百分比   | 是               | 否    | 1 位     | 2 位  | 3 位  | 4 位  |
| 總計        | 45,731 | 100.0 | 88.4            | 11.6 | 43.5    | 39.9 | 13.5 | 3.2  |
| 性別        |        |       |                 |      |         |      |      |      |
| 男         | 25,016 | 100.0 | 90.7            | 9.3  | 50.3    | 32.4 | 13.3 | 4.0  |
| 女         | 20,715 | 100.0 | 85.6            | 14.4 | 35.2    | 48.9 | 13.6 | 2.2  |
| 年齡別       |        |       |                 |      |         |      |      |      |
| 0~未滿 3 歲  | 41,261 | 100.0 | 89.6            | 10.4 | 42.1    | 43.0 | 12.5 | 2.4  |
| 3~未滿 6 歲* | 4,470  | 100.0 | 77.7            | 22.3 | 55.7    | 11.4 | 22.6 | 10.4 |

備註：「\*」之樣本數不足 30，代表性恐有不足，引用時請審慎。

表 46 每天接送學齡前兒童至保母家的單程時間及交通工具

中華民國 107 年 8 月

單位：人；分鐘；%

| 項目別       | 總計     |       | 單程平<br>均時間 | 交通工具 |      |      |           | 是否上班路程中 |      |
|-----------|--------|-------|------------|------|------|------|-----------|---------|------|
|           | 人數     | 百分比   |            | 汽車   | 機車   | 走路   | 來家裡<br>照顧 | 是       | 否    |
| 總計        | 45,731 | 100.0 | 9.7        | 44.0 | 24.5 | 25.2 | 6.4       | 63.0    | 37.0 |
| 性別        |        |       |            |      |      |      |           |         |      |
| 男         | 25,016 | 100.0 | 8.4        | 30.8 | 28.9 | 28.6 | 11.7      | 51.6    | 48.4 |
| 女         | 20,715 | 100.0 | 11.3       | 59.9 | 19.1 | 21.0 | -         | 76.7    | 23.3 |
| 年齡別       |        |       |            |      |      |      |           |         |      |
| 0~未滿 3 歲  | 41,261 | 100.0 | 10.0       | 44.0 | 24.6 | 24.3 | 7.1       | 62.9    | 37.1 |
| 3~未滿 6 歲* | 4,470  | 100.0 | 7.1        | 43.6 | 23.4 | 32.9 | -         | 64.0    | 36.0 |

備註：1.交通工具為可複選。

2.「\*」之樣本數不足 30，代表性恐有不足，引用時請審慎。

表 47 學齡前兒童送托居家式托育人員(保母)的家長請領托育費用情形

中華民國 107 年 8 月

單位：人；%

| 項目別     | 總計     |       | 是    | 每月平均補助 | 否    | 沒有領取「托育費用補助」的原因 |            |        |        |            |
|---------|--------|-------|------|--------|------|-----------------|------------|--------|--------|------------|
|         | 人數     | 百分比   |      |        |      | 不知道這項津貼         | 家戶所得超過申請資格 | 申請手續複雜 | 保母資格不符 | 小孩已超過可領的年齡 |
| 總計      | 45,731 | 100.0 | 55.0 | 3,700  | 45.0 | 10.0            | 7.9        | 1.0    | 21.8   | 4.3        |
| 性別      |        |       |      |        |      |                 |            |        |        |            |
| 男       | 25,016 | 100.0 | 48.2 | 3,712  | 51.8 | 12.2            | 5.8        | -      | 31.9   | 1.8        |
| 女       | 20,715 | 100.0 | 63.2 | 3,690  | 36.8 | 7.3             | 10.5       | 2.2    | 9.5    | 7.3        |
| 年齡別     |        |       |      |        |      |                 |            |        |        |            |
| 0~未滿3歲  | 41,261 | 100.0 | 54.9 | 3,754  | 45.1 | 9.8             | 8.8        | -      | 23.0   | 3.5        |
| 3~未滿6歲* | 4,470  | 100.0 | 56.3 | 3,215  | 43.7 | 11.3            | -          | 10.1   | 10.5   | 11.9       |

備註：「\*」之樣本數不足 30，代表性恐有不足，引用時請審慎。

補充說明

一、107 年 7 月 31 日止送托居家托育人員之未滿 2 歲兒童共 2 萬 882 名，惟自 107 年 8 月 1 日起推動托育準公共化政策，規範簽約加入托育準公共服務的居家托育人員不得違反相關法令規定且收費應符合地方政府規定簽約上限，故並非所有居家托育人員均符合簽約資格，送托未簽約加入托育公共及準公共化居家托育人員之兒童改領育兒津貼，108 年同月計 2 萬 252 名受益。

二、送托居家式托育人員領取托育公共及準公共托育費用補助受益人數如下表。

| 年   | 月  | 受益人數   |
|-----|----|--------|
| 107 | 8  | 12,684 |
|     | 9  | 14,624 |
|     | 10 | 17,049 |
|     | 11 | 17,765 |
|     | 12 | 18,103 |
| 108 | 1  | 18,796 |
|     | 2  | 19,034 |
|     | 3  | 19,559 |
|     | 4  | 19,882 |
|     | 5  | 20,089 |
|     | 6  | 20,164 |
|     | 7  | 20,252 |

領取托育公共及準公共托育費用補助受益人數

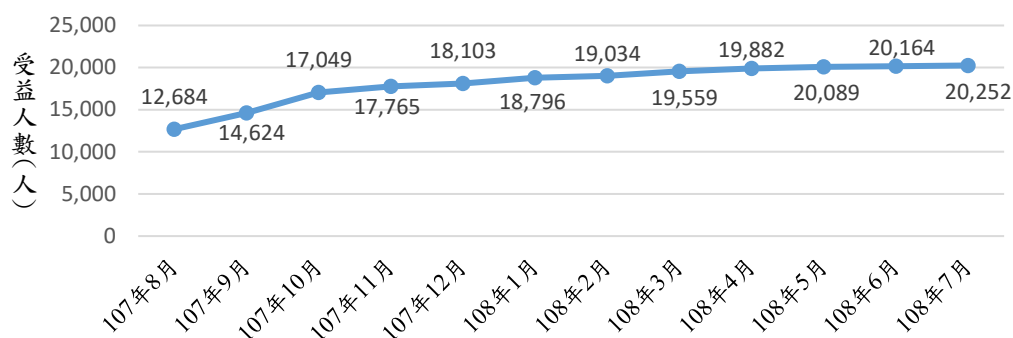


表 48 學齡前兒童送托居家式托育人員(保母)的家長使用托育公共及準公共化服務情形

中華民國 107 年 8 月

單位：人；%

| 項目別     | 總計     |       | 未使用「托育公共及準公共化服務」的原因 |        |      |         |            |        |             |            |     |
|---------|--------|-------|---------------------|--------|------|---------|------------|--------|-------------|------------|-----|
|         | 人數     | 百分比   | 是                   | 每月平均補助 | 否    | 不知道這項服務 | 家戶所得超過申請資格 | 申請手續複雜 | 保母未參加準公共化服務 | 小孩已超過可領的年齡 | 其他  |
| 總計      | 45,731 | 100.0 | 10.1                | 3,983  | 89.9 | 33.4    | 8.0        | 2.3    | 39.7        | 3.2        | 3.4 |
| 性別      |        |       |                     |        |      |         |            |        |             |            |     |
| 男       | 25,016 | 100.0 | 13.0                | 4,308  | 87.0 | 27.5    | 3.9        | 4.2    | 43.4        | 3.8        | 4.2 |
| 女       | 20,715 | 100.0 | 6.6                 | 3,214  | 93.4 | 40.5    | 12.9       | -      | 35.2        | 2.4        | 2.3 |
| 年齡別     |        |       |                     |        |      |         |            |        |             |            |     |
| 0~未滿3歲  | 41,261 | 100.0 | 9.9                 | 3,981  | 90.1 | 32.3    | 8.8        | 2.5    | 39.2        | 3.5        | 3.7 |
| 3~未滿6歲* | 4,470  | 100.0 | 12.1                | 4,000  | 87.9 | 43.6    | -          | -      | 44.3        | -          | -   |

備註：「\*」之樣本數不足 30，代表性恐有不足，引用時請審慎。

補充說明

一、自 107 年 8 月 1 日起推動托育準公共化政策，參與簽約居家托育人員應符合地方政府規定簽約收費上限且未違反相關法令規定。

二、準公共居家托育人員數及收托兒童數如下表：

| 年   | 月  | 居家托育人員數 | 收托未滿 2 歲兒童數 | 實際收托 2-未滿 3 歲兒童數 | 實際收托 3 歲以上兒童數 | 總收托數   |
|-----|----|---------|-------------|------------------|---------------|--------|
| 107 | 8  | 5,951   | 20,348      | 7,980            | 3,770         | 32,098 |
|     | 9  | 13,916  | 20,905      | 8,153            | 3,606         | 32,664 |
|     | 10 | 15,745  | 21,265      | 8,546            | 4,085         | 33,869 |
|     | 11 | 16,739  | 21,399      | 8,950            | 5,356         | 35,705 |
|     | 12 | 17,680  | 20,391      | 8,605            | 4,723         | 33,719 |
| 108 | 1  | 18,332  | 20,708      | 8,831            | 5,068         | 34,607 |
|     | 2  | 18,701  | 21,336      | 9,395            | 5,305         | 36,036 |
|     | 3  | 19,006  | 21,615      | 9,368            | 5,480         | 36,463 |
|     | 4  | 19,374  | 22,074      | 9,683            | 5,856         | 37,613 |
|     | 5  | 19,889  | 22,034      | 10,203           | 6,590         | 38,827 |
|     | 6  | 20,149  | 22,039      | 10,417           | 7,096         | 39,552 |
|     | 7  | 20,671  | 22,175      | 10,416           | 7,078         | 39,669 |

表 49 學齡前兒童送托居家式托育人員(保母)的家長所需支付托育費用

中華民國 107 年 8 月

單位：人；元

| 項目別        | 人數            | 每月平均費用        | 托育服務每         | 副食品每月        | 三節獎金每      | 年終獎金每        | 延收每月平        |
|------------|---------------|---------------|---------------|--------------|------------|--------------|--------------|
|            |               |               | 月平均費用         | 平均費用         | 月平均費用      | 月平均費用        | 均費用          |
| <b>總計</b>  | <b>45,731</b> | <b>17,589</b> | <b>16,471</b> | <b>1,217</b> | <b>617</b> | <b>1,513</b> | <b>1,454</b> |
| <b>性別</b>  |               |               |               |              |            |              |              |
| 男          | 25,016        | 18,806        | 17,834        | 1,274        | 411        | 1,512        | 537          |
| 女          | 20,715        | 16,119        | 14,825        | 1,132        | 792        | 1,513        | 5,000        |
| <b>年齡別</b> |               |               |               |              |            |              |              |
| 0~未滿3歲     | 41,261        | 17,628        | 16,479        | 1,185        | 624        | 1,567        | 1,454        |
| 3~未滿6歲*    | 4,470         | 17,224        | 16,394        | 2,000        | 563        | 1,081        | -            |

備註：1.副食品、三節獎金、年終獎金、延收每月平均費用僅計算有該費用者之平均，故各項費用加總不等於每月平均費用。

2.「\*」之樣本數不足30，代表性恐有不足，引用時請審慎。

表 50 學齡前兒童就讀的幼兒園類型

中華民國 107 年 8 月

單位：人；%

| 項目別            | 總計             |              | 公立<br>幼兒園   | 私立<br>幼兒園   | 非營利<br>幼兒園 |
|----------------|----------------|--------------|-------------|-------------|------------|
|                | 人數             | 百分比          |             |             |            |
| <b>總計</b>      | <b>609,788</b> | <b>100.0</b> | <b>24.8</b> | <b>73.3</b> | <b>1.8</b> |
| <b>性別</b>      |                |              |             |             |            |
| 男              | 317,195        | 100.0        | 24.0        | 74.2        | 1.8        |
| 女              | 292,593        | 100.0        | 25.8        | 72.4        | 1.8        |
| <b>年齡別</b>     |                |              |             |             |            |
| 0~未滿3歲         | 65,085         | 100.0        | 10.0        | 86.8        | 3.2        |
| 3~未滿6歲         | 544,703        | 100.0        | 26.6        | 71.7        | 1.7        |
| <b>地區別</b>     |                |              |             |             |            |
| 北部地區           | 287,144        | 100.0        | 23.9        | 73.6        | 2.5        |
| 中部地區           | 159,382        | 100.0        | 26.9        | 72.4        | 0.8        |
| 南部地區           | 147,312        | 100.0        | 23.6        | 74.9        | 1.5        |
| 東部地區*          | 12,763         | 100.0        | 29.4        | 66.9        | 3.6        |
| 金馬地區*          | 3,187          | 100.0        | 50.1        | 49.9        | -          |
| <b>父母親婚姻狀況</b> |                |              |             |             |            |
| 結婚，且同住一起       | 540,128        | 100.0        | 24.9        | 73.2        | 1.9        |
| 結婚，但不住在一起      | 21,812         | 100.0        | 17.9        | 79.9        | 2.3        |
| 未婚單親*          | 4,267          | 100.0        | 22.7        | 77.3        | -          |
| 未婚同居*          | 1,621          | 100.0        | -           | 100.0       | -          |
| 離婚             | 39,082         | 100.0        | 30.2        | 69.8        | -          |
| 一方去世*          | 2,878          | 100.0        | 15.7        | 67.5        | 16.8       |

備註：「\*」之樣本數不足30，代表性恐有不足，引用時請審慎。

表 50 學齡前兒童就讀的幼兒園類型(續)

中華民國 107 年 8 月

單位：人；%

| 項目別              | 總計      |       | 公立<br>幼兒園 | 私立<br>幼兒園 | 非營利<br>幼兒園 |
|------------------|---------|-------|-----------|-----------|------------|
|                  | 人數      | 百分比   |           |           |            |
| <b>父母親工作狀況</b>   |         |       |           |           |            |
| 父母親均有工作          | 411,646 | 100.0 | 21.5      | 76.8      | 1.7        |
| 僅父親有工作           | 160,068 | 100.0 | 31.6      | 66.1      | 2.3        |
| 僅母親有工作           | 30,478  | 100.0 | 29.7      | 70.3      | -          |
| 均無工作*            | 4,527   | 100.0 | 46.1      | 43.2      | 10.7       |
| 其他/不詳*           | 3,069   | 100.0 | 44.3      | 55.7      | -          |
| <b>居住狀態</b>      |         |       |           |           |            |
| 與父母雙方同住          | 267,447 | 100.0 | 19.8      | 77.2      | 3.1        |
| 與父母雙方及祖父母同住      | 171,519 | 100.0 | 29.7      | 69.2      | 1.2        |
| 與父母雙方、祖父母及其他親屬同住 | 96,946  | 100.0 | 29.7      | 70.3      | -          |
| 與父或母一方同住         | 59,648  | 100.0 | 25.1      | 73.3      | 1.6        |
| 未與父母住但與祖父母同住*    | 13,728  | 100.0 | 29.3      | 70.7      | -          |
| 其他*              | 500     | 100.0 | -         | 100.0     | -          |

備註：「\*」之樣本數不足 30，代表性恐有不足，引用時請審慎。



表 51 每天接送學齡前兒童至幼兒園的單程時間及交通工具

中華民國 107 年 8 月

單位：人；分鐘；%

| 項目別                  | 總計             |              | 單程<br>平均<br>時間 | 交通工具        |             |            |            |            |            |             | 是否上班路<br>程中 |             |
|----------------------|----------------|--------------|----------------|-------------|-------------|------------|------------|------------|------------|-------------|-------------|-------------|
|                      | 人數             | 百分比          |                | 汽車          | 機車          | 公車         | 捷運         | 火車         | 娃娃<br>車    | 走路          | 是           | 否           |
| <b>總計</b>            | <b>609,788</b> | <b>100.0</b> | <b>10.7</b>    | <b>29.3</b> | <b>55.3</b> | <b>0.8</b> | <b>0.1</b> | <b>0.1</b> | <b>7.5</b> | <b>11.5</b> | <b>46.6</b> | <b>53.4</b> |
| <b>性別</b>            |                |              |                |             |             |            |            |            |            |             |             |             |
| 男                    | 317,195        | 100.0        | 10.6           | 31.7        | 52.0        | 1.0        | 0.2        | -          | 8.0        | 12.0        | 48.4        | 51.6        |
| 女                    | 292,593        | 100.0        | 10.8           | 26.7        | 59.0        | 0.7        | -          | 0.2        | 7.0        | 10.9        | 44.7        | 55.3        |
| <b>年齡別</b>           |                |              |                |             |             |            |            |            |            |             |             |             |
| 0~未滿3歲               | 65,085         | 100.0        | 11.0           | 36.8        | 49.0        | 2.2        | -          | 0.7        | 4.0        | 11.5        | 50.6        | 49.4        |
| 3~未滿6歲               | 544,703        | 100.0        | 10.7           | 28.4        | 56.1        | 0.7        | 0.1        | -          | 7.9        | 11.5        | 46.2        | 53.8        |
| <b>地區別</b>           |                |              |                |             |             |            |            |            |            |             |             |             |
| 北部地區                 | 287,144        | 100.0        | 10.5           | 28.0        | 50.7        | 1.7        | 0.2        | 0.2        | 7.4        | 17.1        | 53.3        | 46.7        |
| 中部地區                 | 159,382        | 100.0        | 12.4           | 36.1        | 51.5        | -          | -          | -          | 11.2       | 5.7         | 38.4        | 61.6        |
| 南部地區                 | 147,312        | 100.0        | 9.6            | 23.6        | 69.3        | -          | -          | -          | 4.6        | 6.4         | 43.1        | 56.9        |
| 東部地區*                | 12,763         | 100.0        | 6.9            | 33.6        | 47.2        | -          | -          | -          | -          | 19.2        | 30.1        | 69.9        |
| 金馬地區*                | 3,187          | 100.0        | 13.2           | 50.1        | 49.9        | -          | -          | -          | -          | -           | 84.1        | 15.9        |
| <b>父母親婚姻狀況</b>       |                |              |                |             |             |            |            |            |            |             |             |             |
| 結婚，且同住一起             | 540,128        | 100.0        | 10.9           | 31.1        | 54.4        | 0.7        | 0.1        | 0.1        | 7.3        | 11.3        | 47.7        | 52.3        |
| 結婚，但不住在一起            | 21,812         | 100.0        | 8.6            | 19.7        | 58.6        | -          | -          | -          | 11.1       | 10.6        | 34.3        | 65.7        |
| 未婚單親*                | 4,267          | 100.0        | 12.0           | 22.7        | 48.6        | 12.6       | -          | -          | 16.2       | 11.2        | 34.5        | 65.5        |
| 未婚同居*                | 1,621          | 100.0        | 9.5            | -           | 100.0       | -          | -          | -          | -          | -           | 42.1        | 57.9        |
| 離婚                   | 39,082         | 100.0        | 9.7            | 12.3        | 64.5        | 1.3        | -          | -          | 8.9        | 14.1        | 40.4        | 59.6        |
| 一方去世*                | 2,878          | 100.0        | 10.8           | 16.5        | 66.7        | -          | -          | -          | -          | 16.8        | 49.8        | 50.2        |
| <b>父母親工作狀況</b>       |                |              |                |             |             |            |            |            |            |             |             |             |
| 父母親均有工作              | 411,646        | 100.0        | 10.8           | 32.3        | 53.6        | 0.6        | 0.1        | 0.1        | 7.8        | 10.4        | 56.4        | 43.6        |
| 僅父親有工作               | 160,068        | 100.0        | 10.3           | 26.1        | 57.6        | 1.0        | -          | -          | 6.4        | 13.5        | 25.9        | 74.1        |
| 僅母親有工作               | 30,478         | 100.0        | 11.1           | 12.0        | 65.0        | -          | -          | -          | 7.3        | 17.2        | 31.9        | 68.1        |
| 均無工作*                | 4,527          | 100.0        | 8.7            | 10.2        | 80.0        | 9.3        | -          | -          | -          | 10.7        | 22.5        | 77.5        |
| 其他/不詳*               | 3,069          | 100.0        | 11.1           | -           | 43.1        | 17.5       | -          | -          | 39.4       | -           | -           | 100.0       |
| <b>居住狀態</b>          |                |              |                |             |             |            |            |            |            |             |             |             |
| 與父母雙方同住              | 267,447        | 100.0        | 10.6           | 34.8        | 49.2        | 1.3        | -          | 0.2        | 4.9        | 13.2        | 54.1        | 45.9        |
| 與父母雙方及祖父母同住          | 171,519        | 100.0        | 10.9           | 27.3        | 58.3        | 0.3        | 0.3        | -          | 9.2        | 10.6        | 44.4        | 55.6        |
| 與父母雙方、祖父母及其他<br>親屬同住 | 96,946         | 100.0        | 11.4           | 28.6        | 61.3        | -          | -          | -          | 11.9       | 6.1         | 38.4        | 61.6        |
| 與父或母一方同住             | 59,648         | 100.0        | 9.5            | 13.3        | 64.1        | 1.8        | -          | -          | 9.1        | 13.3        | 38.2        | 61.8        |
| 未與父母住但與祖父母同住*        | 13,728         | 100.0        | 10.3           | 20.4        | 59.1        | -          | -          | -          | -          | 20.4        | 22.6        | 77.4        |
| 其他*                  | 500            | 100.0        | 10.0           | 100.0       | -           | -          | -          | -          | -          | -           | 100.0       | -           |

備註：1.交通工具為可複選。

2.「\*」之樣本數不足 30，代表性恐有不足，引用時請審慎。

表 52 學齡前兒童的家長請領 5 歲幼兒免學費就學補助情形

中華民國 107 年 8 月

單位：人；%

| 項目別              | 總計             |              | 是           | 否           | 未請領原因       |            |
|------------------|----------------|--------------|-------------|-------------|-------------|------------|
|                  | 人數             | 百分比          |             |             | 非學齡 5 足歲兒童  | 其他         |
| <b>總計</b>        | <b>609,788</b> | <b>100.0</b> | <b>38.0</b> | <b>62.0</b> | <b>61.0</b> | <b>1.1</b> |
| <b>性別</b>        |                |              |             |             |             |            |
| 男                | 317,195        | 100.0        | 36.4        | 63.6        | 62.5        | 1.1        |
| 女                | 292,593        | 100.0        | 39.6        | 60.4        | 59.3        | 1.0        |
| <b>年齡別</b>       |                |              |             |             |             |            |
| 0~未滿 3 歲         | 65,085         | 100.0        | -           | 100.0       | 98.8        | 1.2        |
| 3~未滿 6 歲         | 544,703        | 100.0        | 42.5        | 57.5        | 56.4        | 1.1        |
| <b>地區別</b>       |                |              |             |             |             |            |
| 北部地區             | 287,144        | 100.0        | 37.1        | 62.9        | 61.7        | 1.2        |
| 中部地區             | 159,382        | 100.0        | 38.9        | 61.1        | 60.3        | 0.8        |
| 南部地區             | 147,312        | 100.0        | 39.0        | 61.0        | 60.1        | 0.9        |
| 東部地區*            | 12,763         | 100.0        | 35.0        | 65.0        | 61.1        | 3.9        |
| 金馬地區*            | 3,187          | 100.0        | 31.9        | 68.1        | 68.1        | -          |
| <b>父母親婚姻狀況</b>   |                |              |             |             |             |            |
| 結婚，且同住一起         | 540,128        | 100.0        | 37.1        | 62.9        | 61.7        | 1.2        |
| 結婚，但不住在一起        | 21,812         | 100.0        | 41.3        | 58.7        | 58.7        | -          |
| 未婚單親*            | 4,267          | 100.0        | 47.7        | 52.3        | 52.3        | -          |
| 未婚同居*            | 1,621          | 100.0        | 100.0       | -           | -           | -          |
| 離婚               | 39,082         | 100.0        | 44.9        | 55.1        | 55.1        | -          |
| 一方去世*            | 2,878          | 100.0        | 33.4        | 66.6        | 66.6        | -          |
| <b>父母親工作狀況</b>   |                |              |             |             |             |            |
| 父母親均有工作          | 411,646        | 100.0        | 36.6        | 63.4        | 62.4        | 1.0        |
| 僅父親有工作           | 160,068        | 100.0        | 41.3        | 58.7        | 57.1        | 1.6        |
| 僅母親有工作           | 30,478         | 100.0        | 42.6        | 57.4        | 57.4        | -          |
| 均無工作*            | 4,527          | 100.0        | 20.6        | 79.4        | 79.4        | -          |
| 其他/不詳*           | 3,069          | 100.0        | 28.6        | 71.4        | 71.4        | -          |
| <b>居住狀態</b>      |                |              |             |             |             |            |
| 與父母雙方同住          | 267,447        | 100.0        | 34.6        | 65.4        | 64.1        | 1.2        |
| 與父母雙方及祖父母同住      | 171,519        | 100.0        | 43.0        | 57.0        | 56.1        | 0.9        |
| 與父母雙方、祖父母及其他親屬同住 | 96,946         | 100.0        | 33.7        | 66.3        | 64.4        | 1.9        |
| 與父或母一方同住         | 59,648         | 100.0        | 44.8        | 55.2        | 55.2        | -          |
| 未與父母住但與祖父母同住*    | 13,728         | 100.0        | 37.2        | 62.8        | 62.8        | -          |
| 其他*              | 500            | 100.0        | 100.0       | -           | -           | -          |

備註：「\*」之樣本數不足 30，代表性恐有不足，引用時請審慎。

表 53 學齡前兒童就讀幼兒園的家長支付的幼兒園教保服務費用

中華民國 107 年 8 月

單位：人；元

| 項目別              | 人數             | 每月平均費用       | 每月平均費用       |              |              |              |            |
|------------------|----------------|--------------|--------------|--------------|--------------|--------------|------------|
|                  |                |              | 教保服務每月平均費用   | 每月平均交通費用     | 每月平均才藝費用     | 課後延托每月平均費用   | 其他每月平均費用   |
| <b>總計</b>        | <b>609,788</b> | <b>8,817</b> | <b>8,385</b> | <b>1,056</b> | <b>2,310</b> | <b>1,198</b> | <b>763</b> |
| <b>性別</b>        |                |              |              |              |              |              |            |
| 男                | 317,195        | 8,847        | 8,485        | 961          | 1,991        | 1,335        | 843        |
| 女                | 292,593        | 8,784        | 8,276        | 1,186        | 2,634        | 1,017        | 648        |
| <b>年齡別</b>       |                |              |              |              |              |              |            |
| 0~未滿3歲           | 65,085         | 9,416        | 9,160        | 978          | 1,370        | 1,143        | -          |
| 3~未滿6歲           | 544,703        | 8,745        | 8,292        | 1,064        | 2,369        | 1,207        | 763        |
| <b>地區別</b>       |                |              |              |              |              |              |            |
| 北部地區             | 287,144        | 10,072       | 9,567        | 1,157        | 2,871        | 1,201        | 1,527      |
| 中部地區             | 159,382        | 8,246        | 7,814        | 1,152        | 1,848        | 1,179        | 132        |
| 南部地區             | 147,312        | 7,191        | 6,886        | 788          | 1,999        | 1,201        | 583        |
| 東部地區*            | 12,763         | 6,110        | 6,021        | 1,200        | 1,600        | -            | -          |
| 金馬地區*            | 3,187          | 11,553       | 9,174        | -            | 3,000        | -            | -          |
| <b>父母親婚姻狀況</b>   |                |              |              |              |              |              |            |
| 結婚，且同住一起         | 540,128        | 8,884        | 8,448        | 1,043        | 2,280        | 1,210        | 794        |
| 結婚，但不住在一起        | 21,812         | 8,876        | 8,538        | 1,630        | 1,934        | 120          | 500        |
| 未婚單親*            | 4,267          | 7,626        | 7,610        | 300          | -            | -            | -          |
| 未婚同居*            | 1,621          | 13,019       | 11,899       | -            | 4,000        | -            | -          |
| 離婚               | 39,082         | 7,802        | 7,329        | 897          | 2,658        | 2,000        | -          |
| 一方去世*            | 2,878          | 8,796        | 8,783        | -            | -            | 80           | -          |
| <b>父母親工作狀況</b>   |                |              |              |              |              |              |            |
| 父母親均有工作          | 411,646        | 9,215        | 8,767        | 1,113        | 2,387        | 1,291        | 904        |
| 僅父親有工作           | 160,068        | 8,077        | 7,742        | 951          | 2,032        | 727          | 569        |
| 僅母親有工作           | 30,478         | 7,770        | 7,319        | 812          | 2,307        | 1,558        | 500        |
| 均無工作*            | 4,527          | 7,391        | 5,585        | -            | -            | 80           | -          |
| 其他/不詳*           | 3,069          | 5,647        | 5,308        | 859          | -            | -            | -          |
| <b>居住狀態</b>      |                |              |              |              |              |              |            |
| 與父母雙方同住          | 267,447        | 9,783        | 9,268        | 994          | 2,904        | 1,167        | 1,589      |
| 與父母雙方及祖父母同住      | 171,519        | 8,036        | 7,652        | 1,053        | 1,717        | 890          | 583        |
| 與父母雙方、祖父母及其他親屬同住 | 96,946         | 7,965        | 7,646        | 1,079        | 1,848        | 2,241        | 327        |
| 與父或母一方同住         | 59,648         | 8,411        | 7,993        | 1,199        | 2,042        | 1,071        | 500        |
| 未與父母住但與祖父母同住*    | 13,728         | 7,456        | 7,068        | -            | 2,153        | 1,444        | -          |
| 其他*              | 500            | 13,000       | 13,000       | -            | -            | -            | -          |

備註 1：其他費用包含「保險費、教材費」等。

2：教保服務、交通、才藝、課後延拖、其他每月平均費用僅計算有該費用者之平均，故各項費用加總不等於每月平均費用。

3。「\*」之樣本數不足 30，代表性恐有不足，引用時請審慎。

表 54 每位幼兒園教保服務人員目前照顧學齡前的兒童人數

中華民國 107 年 8 月

單位：人；%

| 項目別              | 總計             |              | 1-5 位      | 6-10 位      | 11-15 位     | 16 位以上     | 不知道         |
|------------------|----------------|--------------|------------|-------------|-------------|------------|-------------|
|                  | 人數             | 百分比          |            |             |             |            |             |
| <b>總計</b>        | <b>609,788</b> | <b>100.0</b> | <b>1.9</b> | <b>21.5</b> | <b>33.7</b> | <b>8.7</b> | <b>34.1</b> |
| <b>性別</b>        |                |              |            |             |             |            |             |
| 男                | 317,195        | 100.0        | 2.5        | 23.0        | 32.0        | 8.7        | 33.8        |
| 女                | 292,593        | 100.0        | 1.3        | 20.0        | 35.6        | 8.7        | 34.5        |
| <b>年齡別</b>       |                |              |            |             |             |            |             |
| 0~未滿 3 歲         | 65,085         | 100.0        | 7.2        | 35.1        | 20.9        | 4.4        | 32.5        |
| 3~未滿 6 歲         | 544,703        | 100.0        | 1.3        | 19.9        | 35.2        | 9.2        | 34.3        |
| <b>地區別</b>       |                |              |            |             |             |            |             |
| 北部地區             | 287,144        | 100.0        | 2.7        | 22.4        | 31.0        | 9.2        | 34.7        |
| 中部地區             | 159,382        | 100.0        | 1.2        | 16.9        | 33.6        | 12.4       | 35.9        |
| 南部地區             | 147,312        | 100.0        | 1.5        | 25.1        | 38.5        | 4.5        | 30.4        |
| 東部地區*            | 12,763         | 100.0        | -          | 19.4        | 47.8        | -          | 32.8        |
| 金馬地區*            | 3,187          | 100.0        | -          | 18.2        | -           | 15.9       | 66.0        |
| <b>父母親婚姻狀況</b>   |                |              |            |             |             |            |             |
| 結婚，且同住一起         | 540,128        | 100.0        | 2.0        | 21.3        | 35.2        | 8.7        | 32.8        |
| 結婚，但不住在一起        | 21,812         | 100.0        | -          | 26.0        | 26.2        | 6.6        | 41.1        |
| 未婚單親*            | 4,267          | 100.0        | 11.2       | 40.6        | -           | 22.1       | 26.1        |
| 未婚同居*            | 1,621          | 100.0        | -          | -           | -           | 28.0       | 72.0        |
| 離婚               | 39,082         | 100.0        | 1.3        | 21.4        | 21.7        | 8.9        | 46.6        |
| 一方去世*            | 2,878          | 100.0        | -          | 16.5        | 33.6        | -          | 49.9        |
| <b>父母親工作狀況</b>   |                |              |            |             |             |            |             |
| 父母親均有工作          | 411,646        | 100.0        | 2.1        | 22.5        | 32.6        | 8.7        | 34.1        |
| 僅父親有工作           | 160,068        | 100.0        | 1.7        | 18.2        | 38.0        | 9.1        | 33.0        |
| 僅母親有工作           | 30,478         | 100.0        | 1.7        | 28.5        | 22.5        | 6.1        | 41.2        |
| 均無工作*            | 4,527          | 100.0        | -          | -           | 49.4        | 10.6       | 40.0        |
| 其他/不詳*           | 3,069          | 100.0        | -          | 25.0        | 43.7        | 15.6       | 15.7        |
| <b>居住狀態</b>      |                |              |            |             |             |            |             |
| 與父母雙方同住          | 267,447        | 100.0        | 3.2        | 25.1        | 36.5        | 7.9        | 27.2        |
| 與父母雙方及祖父母同住      | 171,519        | 100.0        | 1.3        | 19.8        | 32.4        | 9.8        | 36.8        |
| 與父母雙方、祖父母及其他親屬同住 | 96,946         | 100.0        | -          | 15.2        | 38.4        | 7.5        | 38.9        |
| 與父或母一方同住         | 59,648         | 100.0        | 1.7        | 22.2        | 21.3        | 9.0        | 45.8        |
| 未與父母住但與祖父母同住*    | 13,728         | 100.0        | -          | 15.6        | 17.8        | 14.0       | 52.6        |
| 其他*              | 500            | 100.0        | -          | -           | -           | 100.0      | -           |

備註：「\*」之樣本數不足 30，代表性恐有不足，引用時請審慎。

表 55 照顧或養育學齡前兒童遭遇的問題

中華民國 107 年 8 月

單位：人；%

| 項目別              | 人數               | 曾遭遇問題       |             |             |             |                |
|------------------|------------------|-------------|-------------|-------------|-------------|----------------|
|                  |                  | 沒時間陪孩子      | 當地兒童場       | 地兒閒不夠       | 當地兒童學習活動太少  | 不知如何帶小孩或引導孩子學習 |
| <b>總計</b>        | <b>1,232,402</b> | <b>37.3</b> | <b>15.6</b> | <b>13.0</b> | <b>10.6</b> | <b>9.7</b>     |
| <b>性別</b>        |                  |             |             |             |             |                |
| 男                | 638,276          | 38.0        | 16.7        | 12.3        | 10.4        | 11.2           |
| 女                | 594,126          | 36.4        | 14.5        | 13.8        | 10.8        | 8.2            |
| <b>年齡別</b>       |                  |             |             |             |             |                |
| 0~未滿3歲           | 592,129          | 36.9        | 14.2        | 12.9        | 10.7        | 9.5            |
| 3~未滿6歲           | 640,273          | 37.6        | 17.0        | 13.2        | 10.6        | 9.9            |
| <b>地區別</b>       |                  |             |             |             |             |                |
| 北部地區             | 600,476          | 38.0        | 17.2        | 14.3        | 11.8        | 10.7           |
| 中部地區             | 307,726          | 34.1        | 12.0        | 8.3         | 8.0         | 7.6            |
| 南部地區             | 292,304          | 36.2        | 14.4        | 14.7        | 10.3        | 8.7            |
| 東部地區             | 24,845           | 58.8        | 22.2        | 21.8        | 16.4        | 14.9           |
| 金馬地區*            | 7,051            | 84.6        | 70.2        | 7.2         | 14.4        | 42.5           |
| <b>父母親婚姻狀況</b>   |                  |             |             |             |             |                |
| 結婚，且同住一起         | 1,113,677        | 36.4        | 15.4        | 13.1        | 10.6        | 9.7            |
| 結婚，但不住在一起        | 41,327           | 35.5        | 14.0        | 12.3        | 11.7        | 8.6            |
| 未婚單親             | 15,471           | 60.2        | 14.8        | 12.4        | 16.7        | 17.5           |
| 未婚同居*            | 3,568            | 70.5        | -           | 19.1        | 19.1        | 33.7           |
| 離婚               | 54,433           | 48.2        | 22.2        | 13.6        | 8.5         | 7.9            |
| 一方去世*            | 3,926            | 38.1        | 25.8        | -           | -           | 12.3           |
| <b>父母親工作狀況</b>   |                  |             |             |             |             |                |
| 父母親均有工作          | 716,605          | 38.7        | 21.6        | 13.1        | 10.0        | 9.5            |
| 僅父親有工作           | 438,764          | 32.8        | 6.1         | 13.1        | 12.2        | 10.1           |
| 僅母親有工作           | 54,244           | 42.8        | 16.6        | 10.1        | 8.3         | 8.4            |
| 均無工作*            | 11,446           | 58.0        | 12.5        | 20.2        | 8.0         | 8.4            |
| 其他/不詳*           | 11,343           | 68.7        | 6.9         | 13.7        | 6.2         | 14.9           |
| <b>居住狀態</b>      |                  |             |             |             |             |                |
| 與父母雙方同住          | 500,548          | 38.9        | 16.6        | 16.0        | 12.8        | 10.4           |
| 與父母雙方及祖父母同住      | 360,037          | 37.8        | 16.3        | 11.8        | 9.8         | 10.5           |
| 與父母雙方、祖父母及其他親屬同住 | 237,751          | 30.8        | 11.4        | 9.7         | 7.8         | 7.1            |
| 與父或母一方同住         | 101,891          | 43.4        | 17.7        | 12.6        | 10.8        | 10.4           |
| 未與父母住但與祖父母同住     | 31,675           | 34.8        | 18.9        | 6.5         | 5.6         | 7.9            |
| 其他*              | 500              | -           | -           | -           | -           | -              |

備註：1.本題為可複選，故其加總百分比得大於100%。

2.「\*」之樣本數不足30，代表性恐有不足，引用時請審慎。

表 55 照顧或養育學齡前兒童遭遇的問題(續)

中華民國 107 年 8 月

單位：人；%

| 項目別              | 經濟困難，不能滿足孩子身心發展 | 沒有足夠的兒童托育機構 | 兒童生理與心理醫療院所不夠 | 缺乏特殊兒童養護收托機構 | 特殊兒童養護收托機構設施不足 | 其他         | 大致上沒問題 |
|------------------|-----------------|-------------|---------------|--------------|----------------|------------|--------|
|                  | <b>總計</b>       | <b>8.6</b>  | <b>5.1</b>    | <b>2.5</b>   | <b>0.8</b>     | <b>0.5</b> |        |
| <b>性別</b>        |                 |             |               |              |                |            |        |
| 男                | 9.7             | 5.2         | 2.4           | 1.1          | 0.6            | 0.5        | 62.0   |
| 女                | 7.5             | 4.9         | 2.5           | 0.4          | 0.5            | 0.9        | 63.6   |
| <b>年齡別</b>       |                 |             |               |              |                |            |        |
| 0~未滿3歲           | 8.5             | 6.3         | 1.5           | 1.0          | 0.2            | 0.8        | 63.1   |
| 3~未滿6歲           | 8.8             | 4.0         | 3.4           | 0.5          | 0.9            | 0.7        | 62.4   |
| <b>地區別</b>       |                 |             |               |              |                |            |        |
| 北部地區             | 7.0             | 6.0         | 2.4           | 0.7          | 0.7            | 0.6        | 62.0   |
| 中部地區             | 10.8            | 3.0         | 2.5           | 0.6          | 0.3            | 1.0        | 65.9   |
| 南部地區             | 9.5             | 4.9         | 2.0           | 0.8          | 0.4            | 0.7        | 63.8   |
| 東部地區             | 8.3             | 6.3         | 7.9           | -            | -              | -          | 41.2   |
| 金馬地區*            | 21.0            | 21.5        | 6.7           | 13.9         | -              | -          | 15.4   |
| <b>父母親婚姻狀況</b>   |                 |             |               |              |                |            |        |
| 結婚，且同住一起         | 7.4             | 5.2         | 2.4           | 0.6          | 0.5            | 0.7        | 63.6   |
| 結婚，但不住在一起        | 6.1             | 3.6         | 3.2           | 1.2          | -              | -          | 64.5   |
| 未婚單親             | 32.7            | 5.0         | 12.5          | 7.6          | 6.3            | -          | 39.8   |
| 未婚同居*            | 51.4            | 19.1        | -             | -            | -              | -          | 29.5   |
| 離婚               | 25.9            | 3.1         | 1.0           | 1.0          | 1.0            | 1.8        | 51.8   |
| 一方去世*            | -               | -           | -             | -            | -              | -          | 61.9   |
| <b>父母親工作狀況</b>   |                 |             |               |              |                |            |        |
| 父母親均有工作          | 6.8             | 5.6         | 2.3           | 0.7          | 0.4            | 0.5        | 61.3   |
| 僅父親有工作           | 8.4             | 4.5         | 2.7           | 0.6          | 0.3            | 0.8        | 67.2   |
| 僅母親有工作           | 20.8            | 3.5         | 0.8           | 1.7          | 1.8            | 3.6        | 57.2   |
| 均無工作*            | 37.4            | -           | 4.1           | -            | 4.7            | -          | 42.0   |
| 其他/不詳*           | 46.8            | 8.3         | 12.5          | 6.8          | 6.8            | -          | 31.3   |
| <b>居住狀態</b>      |                 |             |               |              |                |            |        |
| 與父母雙方同住          | 6.6             | 6.9         | 3.5           | 0.7          | 0.7            | 0.6        | 61.1   |
| 與父母雙方及祖父母同住      | 8.3             | 4.7         | 1.2           | 0.7          | 0.3            | 0.8        | 62.2   |
| 與父母雙方、祖父母及其他親屬同住 | 9.7             | 3.3         | 1.7           | 0.7          | 0.3            | 0.6        | 69.2   |
| 與父或母一方同住         | 16.9            | 3.2         | 2.7           | 1.9          | 1.2            | 0.9        | 56.6   |
| 未與父母住但與祖父母同住     | 10.3            | 1.6         | 5.8           | -            | -              | 1.5        | 65.2   |
| 其他*              | -               | -           | -             | -            | -              | -          | 100.0  |

備註：1.本題為可複選，故其加總百分比得大於100%。

2.「\*」之樣本數不足30，代表性恐有不足，引用時請審慎。

表 56 學齡前兒童才藝學習情形

中華民國 107 年 8 月

單位：人；%

| 項目別                  | 總計               |              | 從未<br>上過 | 有     | 才藝類型 |      |       |       |            |                           |  |
|----------------------|------------------|--------------|----------|-------|------|------|-------|-------|------------|---------------------------|--|
|                      | 人數               | 百分比          |          |       | 繪畫   | 外語   | 音樂    | 舞蹈    | 溜冰、<br>直排輪 | 創意積<br>木(如<br>樂高機<br>器人等) |  |
| <b>總計</b>            | <b>1,232,402</b> | <b>100.0</b> | 71.7     | 28.3  | 11.5 | 7.2  | 6.6   | 6.6   | 4.4        | 4.2                       |  |
| <b>性別</b>            |                  |              |          |       |      |      |       |       |            |                           |  |
| 男                    | 638,276          | 100.0        | 73.1     | 26.9  | 10.2 | 7.2  | 5.4   | 2.0   | 4.4        | 4.9                       |  |
| 女                    | 594,126          | 100.0        | 70.2     | 29.8  | 13.0 | 7.1  | 7.9   | 11.5  | 4.4        | 3.5                       |  |
| <b>年齡別</b>           |                  |              |          |       |      |      |       |       |            |                           |  |
| 0~未滿3歲               | 592,129          | 100.0        | 94.4     | 5.6   | 1.1  | 0.9  | 1.8   | 1.1   | 0.1        | 0.7                       |  |
| 3~未滿6歲               | 640,273          | 100.0        | 50.7     | 49.3  | 21.2 | 12.9 | 11.0  | 11.7  | 8.3        | 7.5                       |  |
| <b>地區別</b>           |                  |              |          |       |      |      |       |       |            |                           |  |
| 北部地區                 | 600,476          | 100.0        | 67.7     | 32.3  | 13.0 | 7.7  | 8.1   | 8.8   | 4.4        | 4.5                       |  |
| 中部地區                 | 307,726          | 100.0        | 76.5     | 23.5  | 9.3  | 6.6  | 5.3   | 4.1   | 4.5        | 2.6                       |  |
| 南部地區                 | 292,304          | 100.0        | 74.1     | 25.9  | 10.9 | 7.0  | 4.5   | 5.3   | 4.7        | 5.8                       |  |
| 東部地區                 | 24,845           | 100.0        | 75.6     | 24.4  | 14.8 | 5.6  | 12.3  | 1.9   | -          | -                         |  |
| 金馬地區*                | 7,051            | 100.0        | 84.5     | 15.5  | -    | -    | -     | -     | -          | -                         |  |
| <b>父母親婚姻狀況</b>       |                  |              |          |       |      |      |       |       |            |                           |  |
| 結婚，且同住一起             | 1,113,677        | 100.0        | 71.8     | 28.2  | 11.5 | 7.2  | 6.8   | 6.7   | 4.3        | 4.2                       |  |
| 結婚，但不住在一起            | 41,327           | 100.0        | 75.8     | 24.2  | 9.3  | 9.5  | 6.4   | 3.7   | 5.1        | 4.7                       |  |
| 未婚單親                 | 15,471           | 100.0        | 93.6     | 6.4   | 6.4  | -    | 3.3   | 3.3   | -          | -                         |  |
| 未婚同居*                | 3,568            | 100.0        | 52.7     | 47.3  | -    | -    | -     | 14.6  | 13.6       | -                         |  |
| 離婚                   | 54,433           | 100.0        | 61.5     | 38.5  | 16.4 | 7.0  | 3.7   | 8.8   | 6.1        | 6.0                       |  |
| 一方去世*                | 3,926            | 100.0        | 87.0     | 13.0  | -    | -    | -     | -     | 13.0       | -                         |  |
| <b>父母親工作狀況</b>       |                  |              |          |       |      |      |       |       |            |                           |  |
| 父母親均有工作              | 716,605          | 100.0        | 66.6     | 33.4  | 14.0 | 8.6  | 7.8   | 7.9   | 4.7        | 5.0                       |  |
| 僅父親有工作               | 438,764          | 100.0        | 78.2     | 21.8  | 8.1  | 5.3  | 4.9   | 4.9   | 3.7        | 3.4                       |  |
| 僅母親有工作               | 54,244           | 100.0        | 77.2     | 22.8  | 10.9 | 4.5  | 6.4   | 5.6   | 7.8        | 2.4                       |  |
| 均無工作*                | 11,446           | 100.0        | 95.8     | 4.2   | -    | 4.2  | -     | -     | -          | -                         |  |
| 其他/不詳*               | 11,343           | 100.0        | 92.6     | 7.4   | 4.2  | -    | -     | -     | 3.2        | -                         |  |
| <b>居住狀態</b>          |                  |              |          |       |      |      |       |       |            |                           |  |
| 與父母雙方同住              | 500,548          | 100.0        | 65.1     | 34.9  | 13.4 | 9.2  | 8.7   | 8.3   | 6.0        | 5.5                       |  |
| 與父母雙方及祖父母同住          | 360,037          | 100.0        | 75.4     | 24.6  | 11.1 | 6.0  | 5.7   | 6.5   | 3.1        | 4.0                       |  |
| 與父母雙方、祖父母及其他<br>親屬同住 | 237,751          | 100.0        | 79.6     | 20.4  | 8.2  | 4.7  | 3.9   | 3.9   | 2.8        | 2.1                       |  |
| 與父或母一方同住             | 101,891          | 100.0        | 70.4     | 29.6  | 12.5 | 7.6  | 4.6   | 6.5   | 5.8        | 4.6                       |  |
| 未與父母住但與祖父母同住         | 31,675           | 100.0        | 80.4     | 19.6  | 9.3  | 5.0  | 7.5   | 0.8   | 0.0        | 1.5                       |  |
| 其他*                  | 500              | 100.0        | -        | 100.0 | -    | -    | 100.0 | 100.0 | -          | -                         |  |

備註：1.「才藝類型」為可複選，故其加總百分比得有的比率。

2.「\*」之樣本數不足 30，代表性恐有不足，引用時請審慎。

表 56 學齡前兒童才藝學習情形(續)

中華民國 107 年 8 月

單位：人；%

| 項目別              | 才藝類型 |        |     |              |     |      |     |     |     |     |
|------------------|------|--------|-----|--------------|-----|------|-----|-----|-----|-----|
|                  | 游泳   | 珠心算、數學 | 球類  | 國術，跆拳道、空手、劍道 | 棋藝  | 科學教育 | 電腦  | 作文  | 書法  | 其他  |
| <b>總計</b>        | 4.0  | 3.9    | 2.1 | 1.1          | 0.8 | 0.5  | 0.1 | 0.0 | 0.0 | 2.7 |
| <b>性別</b>        |      |        |     |              |     |      |     |     |     |     |
| 男                | 3.8  | 4.1    | 3.3 | 1.4          | 1.0 | 0.5  | 0.1 | -   | 0.1 | 2.6 |
| 女                | 4.3  | 3.7    | 0.8 | 0.8          | 0.6 | 0.5  | 0.1 | 0.1 | -   | 2.9 |
| <b>年齡別</b>       |      |        |     |              |     |      |     |     |     |     |
| 0~未滿3歲           | 1.5  | 0.2    | 0.2 | -            | -   | 0.1  | -   | -   | -   | 1.0 |
| 3~未滿6歲           | 6.4  | 7.4    | 3.9 | 2.1          | 1.6 | 0.9  | 0.2 | 0.1 | 0.1 | 4.3 |
| <b>地區別</b>       |      |        |     |              |     |      |     |     |     |     |
| 北部地區             | 5.5  | 4.1    | 3.0 | 1.6          | 0.7 | 0.6  | 0.2 | -   | 0.1 | 3.6 |
| 中部地區             | 2.2  | 4.3    | 1.1 | 0.5          | 1.3 | 0.5  | 0.1 | 0.2 | -   | 1.6 |
| 南部地區             | 3.3  | 3.0    | 1.3 | 0.9          | 0.7 | 0.4  | -   | -   | -   | 2.2 |
| 東部地區             | 1.6  | 3.6    | 3.6 | -            | -   | -    | -   | -   | -   | -   |
| 金馬地區*            | -    | 7.3    | -   | -            | -   | -    | -   | -   | -   | 8.2 |
| <b>父母親婚姻狀況</b>   |      |        |     |              |     |      |     |     |     |     |
| 結婚，且同住一起         | 4.1  | 3.8    | 2.2 | 1.0          | 0.8 | 0.5  | 0.1 | 0.0 | 0.0 | 2.7 |
| 結婚，但不住在一起        | 3.6  | 4.9    | -   | -            | 1.2 | -    | -   | -   | -   | 2.3 |
| 未婚單親             | 3.3  | -      | -   | -            | -   | -    | -   | -   | -   | -   |
| 未婚同居*            | -    | -      | -   | 19.1         | -   | -    | -   | -   | -   | -   |
| 離婚               | 4.6  | 7.6    | 2.6 | 1.9          | 1.0 | 0.0  | 0.9 | -   | -   | 4.1 |
| 一方去世*            | -    | -      | -   | -            | -   | -    | -   | -   | -   | -   |
| <b>父母親工作狀況</b>   |      |        |     |              |     |      |     |     |     |     |
| 父母親均有工作          | 4.8  | 5.1    | 2.1 | 1.3          | 0.7 | 0.6  | -   | 0.1 | 0.1 | 3.2 |
| 僅父親有工作           | 3.2  | 2.3    | 2.3 | 0.6          | 0.9 | 0.4  | 0.2 | -   | -   | 2.3 |
| 僅母親有工作           | 1.8  | 2.8    | 1.8 | 2.3          | 1.0 | 0.9  | 0.9 | -   | -   | 1.8 |
| 均無工作*            | -    | -      | -   | -            | -   | -    | -   | -   | -   | -   |
| 其他/不詳*           | -    | -      | -   | -            | -   | -    | -   | -   | -   | -   |
| <b>居住狀態</b>      |      |        |     |              |     |      |     |     |     |     |
| 與父母雙方同住          | 4.9  | 4.4    | 2.9 | 1.4          | 0.8 | 0.8  | 0.1 | 0.1 | 0.1 | 3.7 |
| 與父母雙方及祖父母同住      | 3.4  | 3.4    | 1.8 | 1.0          | 1.0 | 0.5  | 0.1 | -   | -   | 1.5 |
| 與父母雙方、祖父母及其他親屬同住 | 3.1  | 3.5    | 1.3 | 0.4          | 0.6 | 0.2  | -   | -   | -   | 2.5 |
| 與父或母一方同住         | 4.4  | 5.5    | 1.4 | 1.0          | 1.0 | -    | 0.5 | -   | -   | 2.9 |
| 未與父母住但與祖父母同住     | 2.8  | 0.0    | 1.7 | 3.1          | -   | -    | -   | -   | -   | 2.4 |
| 其他*              | -    | -      | -   | -            | -   | -    | -   | -   | -   | -   |

備註：1.「才藝類型」為可複選，故其加總百分比得有的比率。

2.「\*」之樣本數不足30，代表性恐有不足，引用時請審慎。



表 57 學齡前兒童托育問題的求助方式

中華民國 107 年 8 月

單位：人；%

| 項目別                  | 人數               | 曾遭遇<br>問題   |             |                 |              |
|----------------------|------------------|-------------|-------------|-----------------|--------------|
|                      |                  |             | 上網查詢        | 向(岳)父母<br>或長輩求助 | 向同事或<br>朋友求助 |
| <b>總計</b>            | <b>1,232,402</b> | <b>71.8</b> | <b>38.2</b> | <b>35.2</b>     | <b>23.8</b>  |
| <b>性別</b>            |                  |             |             |                 |              |
| 男                    | 638,276          | 73.6        | 37.4        | 35.5            | 23.6         |
| 女                    | 594,126          | 69.9        | 39.0        | 35.0            | 24.1         |
| <b>年齡別</b>           |                  |             |             |                 |              |
| 0~未滿3歲               | 592,129          | 70.9        | 42.4        | 38.8            | 25.1         |
| 3~未滿6歲               | 640,273          | 72.8        | 34.3        | 31.9            | 22.7         |
| <b>地區別</b>           |                  |             |             |                 |              |
| 北部地區                 | 600,476          | 66.7        | 35.0        | 34.0            | 24.9         |
| 中部地區                 | 307,726          | 79.3        | 45.2        | 34.2            | 19.4         |
| 南部地區                 | 292,304          | 71.6        | 36.8        | 36.9            | 22.9         |
| 東部地區                 | 24,845           | 98.4        | 44.9        | 51.6            | 45.9         |
| 金馬地區*                | 7,051            | 100.0       | 35.0        | 58.5            | 85.1         |
| <b>父母親婚姻狀況</b>       |                  |             |             |                 |              |
| 結婚，且同住一起             | 1,113,677        | 71.9        | 39.1        | 34.9            | 24.8         |
| 結婚，但不住在一起            | 41,327           | 71.5        | 38.8        | 40.1            | 20.7         |
| 未婚單親                 | 15,471           | 75.7        | 36.8        | 31.5            | 15.6         |
| 未婚同居*                | 3,568            | 61.0        | 30.7        | 28.3            | -            |
| 離婚                   | 54,433           | 69.2        | 19.5        | 38.2            | 11.6         |
| 一方去世*                | 3,926            | 88.5        | 38.3        | 63.9            | 24.6         |
| <b>父母親工作狀況</b>       |                  |             |             |                 |              |
| 父母親均有工作              | 716,605          | 72.7        | 36.7        | 35.6            | 25.7         |
| 僅父親有工作               | 438,764          | 69.5        | 41.2        | 35.2            | 22.1         |
| 僅母親有工作               | 54,244           | 75.8        | 35.8        | 30.8            | 17.7         |
| 均無工作*                | 11,446           | 83.9        | 38.7        | 42.2            | 21.7         |
| 其他/不詳*               | 11,343           | 74.9        | 28.7        | 31.1            | 5.1          |
| <b>居住狀態</b>          |                  |             |             |                 |              |
| 與父母雙方同住              | 500,548          | 76.2        | 43.1        | 33.2            | 26.2         |
| 與父母雙方及祖父母同住          | 360,037          | 68.2        | 36.4        | 36.9            | 23.1         |
| 與父母雙方、祖父母及其他<br>親屬同住 | 237,751          | 70.2        | 35.6        | 36.3            | 24.0         |
| 與父或母一方同住             | 101,891          | 70.7        | 31.3        | 38.3            | 16.5         |
| 未與父母住但與祖父母同住         | 31,675           | 59.5        | 21.6        | 30.3            | 18.2         |
| 其他*                  | 500              | -           | 100.0       | -               | -            |

備註：1.本題為可複選，故其加總百分比得大於100%或「曾遭遇問題」比率。

2.「\*」之樣本數不足30，代表性恐有不足，引用時請審慎。

表 57 學齡前兒童托育問題的求助方式(續)

中華民國 107 年 8 月

單位：人；%

| 項目別              |             |             |            |            |            |            | 從未遇到問題      |
|------------------|-------------|-------------|------------|------------|------------|------------|-------------|
|                  | 向手足求助       | 向孩子學校老師求助   | 向政府機構求助    | 順其自然、沒有處理  | 向民間專業機構求助  | 其他         |             |
| <b>總計</b>        | <b>16.6</b> | <b>16.5</b> | <b>4.2</b> | <b>3.9</b> | <b>1.8</b> | <b>0.8</b> | <b>28.2</b> |
| <b>性別</b>        |             |             |            |            |            |            |             |
| 男                | 17.4        | 18.2        | 5.0        | 4.1        | 2.0        | 0.9        | 26.4        |
| 女                | 15.6        | 14.8        | 3.4        | 3.6        | 1.5        | 0.6        | 30.1        |
| <b>年齡別</b>       |             |             |            |            |            |            |             |
| 0~未滿3歲           | 17.8        | 6.3         | 4.6        | 3.3        | 1.7        | 1.2        | 29.1        |
| 3~未滿6歲           | 15.4        | 26.0        | 3.8        | 4.4        | 1.8        | 0.4        | 27.2        |
| <b>地區別</b>       |             |             |            |            |            |            |             |
| 北部地區             | 16.0        | 15.4        | 4.4        | 1.9        | 2.1        | 1.3        | 33.3        |
| 中部地區             | 15.2        | 11.2        | 2.1        | 9.7        | 0.6        | 0.3        | 20.7        |
| 南部地區             | 16.2        | 22.2        | 5.9        | 1.8        | 2.3        | 0.4        | 28.4        |
| 東部地區             | 42.7        | 34.3        | 4.0        | 2.1        | 2.1        | -          | 1.6         |
| 金馬地區*            | 43.7        | 49.1        | 7.2        | 6.7        | -          | -          | -           |
| <b>父母親婚姻狀況</b>   |             |             |            |            |            |            |             |
| 結婚，且同住一起         | 16.5        | 16.5        | 3.8        | 4.0        | 1.5        | 0.8        | 28.1        |
| 結婚，但不住在一起        | 16.9        | 10.5        | 4.3        | 3.4        | 4.3        | 1.2        | 28.5        |
| 未婚單親             | 9.1         | 17.4        | 18.4       | 3.9        | 6.6        | 2.5        | 24.3        |
| 未婚同居*            | 16.8        | 32.7        | -          | -          | -          | -          | 39.0        |
| 離婚               | 19.1        | 21.4        | 8.7        | 2.6        | 2.0        | -          | 30.8        |
| 一方去世*            | 26.0        | 12.3        | -          | -          | 12.3       | -          | 11.5        |
| <b>父母親工作狀況</b>   |             |             |            |            |            |            |             |
| 父母親均有工作          | 16.7        | 20.2        | 3.5        | 4.2        | 1.3        | 0.7        | 27.3        |
| 僅父親有工作           | 16.2        | 11.4        | 4.3        | 3.2        | 2.2        | 0.8        | 30.5        |
| 僅母親有工作           | 19.3        | 13.2        | 7.3        | 4.4        | 2.9        | 0.9        | 24.2        |
| 均無工作*            | 16.0        | 8.9         | 16.3       | 3.4        | 8.4        | -          | 16.1        |
| 其他/不詳*           | 13.0        | 6.8         | 17.3       | 3.7        | 4.7        | 3.4        | 25.1        |
| <b>居住狀態</b>      |             |             |            |            |            |            |             |
| 與父母雙方同住          | 17.4        | 20.1        | 4.4        | 4.3        | 2.2        | 0.7        | 23.8        |
| 與父母雙方及祖父母同住      | 15.6        | 15.0        | 3.4        | 3.5        | 1.2        | 0.8        | 31.8        |
| 與父母雙方、祖父母及其他親屬同住 | 16.6        | 12.1        | 3.7        | 4.3        | 0.9        | 1.0        | 29.8        |
| 與父或母一方同住         | 16.8        | 15.6        | 7.7        | 2.4        | 3.8        | 0.9        | 29.3        |
| 未與父母住但與祖父母同住     | 11.7        | 13.9        | 4.0        | 3.1        | 1.5        | -          | 40.5        |
| 其他*              | 100.0       | -           | -          | -          | -          | -          | -           |

備註：1.本題為可複選，故其加總百分比得大於100%或「曾遭遇問題」比率。

2.«\*»之樣本數不足30，代表性恐有不足，引用時請審慎。

表 58 學齡前兒童育兒知識來源

中華民國 107 年 8 月

單位：人；%

| 項目別                  | 人數               | 網路搜尋<br>資訊  | 長輩親友<br>傳授  | 自己閱讀育<br>兒相關書籍 | 同輩親友<br>討論  |
|----------------------|------------------|-------------|-------------|----------------|-------------|
| <b>總計</b>            | <b>1,232,402</b> | <b>59.7</b> | <b>58.5</b> | <b>51.8</b>    | <b>50.3</b> |
| <b>性別</b>            |                  |             |             |                |             |
| 男                    | 638,276          | 59.4        | 59.1        | 51.7           | 50.7        |
| 女                    | 594,126          | 60.1        | 57.9        | 52.0           | 50.0        |
| <b>年齡別</b>           |                  |             |             |                |             |
| 0~未滿3歲               | 592,129          | 62.1        | 62.7        | 52.9           | 52.3        |
| 3~未滿6歲               | 640,273          | 57.5        | 54.7        | 50.9           | 48.5        |
| <b>地區別</b>           |                  |             |             |                |             |
| 北部地區                 | 600,476          | 63.6        | 63.3        | 58.5           | 53.9        |
| 中部地區                 | 307,726          | 59.3        | 52.6        | 49.3           | 51.1        |
| 南部地區                 | 292,304          | 53.5        | 55.2        | 41.0           | 41.9        |
| 東部地區                 | 24,845           | 48.3        | 59.3        | 39.7           | 50.8        |
| 金馬地區*                | 7,051            | 44.1        | 44.7        | 85.1           | 57.5        |
| <b>父母親婚姻狀況</b>       |                  |             |             |                |             |
| 結婚，且同住一起             | 1,113,677        | 61.2        | 58.9        | 53.9           | 51.7        |
| 結婚，但不住在一起            | 41,327           | 50.6        | 48.9        | 34.7           | 36.3        |
| 未婚單親                 | 15,471           | 49.5        | 62.2        | 39.1           | 31.9        |
| 未婚同居*                | 3,568            | 43.4        | 73.7        | 11.5           | 11.5        |
| 離婚                   | 54,433           | 41.3        | 53.8        | 30.4           | 39.5        |
| 一方去世*                | 3,926            | 38.3        | 87.7        | 38.3           | 61.2        |
| <b>父母親工作狀況</b>       |                  |             |             |                |             |
| 父母親均有工作              | 716,605          | 58.9        | 58.3        | 53.9           | 51.2        |
| 僅父親有工作               | 438,764          | 62.4        | 59.7        | 51.3           | 50.3        |
| 僅母親有工作               | 54,244           | 54.4        | 51.5        | 39.7           | 42.9        |
| 均無工作*                | 11,446           | 49.4        | 65.5        | 21.8           | 47.6        |
| 其他/不詳*               | 11,343           | 41.1        | 52.9        | 32.0           | 35.3        |
| <b>居住狀態</b>          |                  |             |             |                |             |
| 與父母雙方同住              | 500,548          | 64.3        | 54.5        | 59.1           | 52.2        |
| 與父母雙方及祖父母同住          | 360,037          | 60.1        | 62.5        | 51.3           | 50.4        |
| 與父母雙方、祖父母及其他<br>親屬同住 | 237,751          | 58.4        | 63.0        | 47.4           | 52.9        |
| 與父或母一方同住             | 101,891          | 47.7        | 55.2        | 35.8           | 39.5        |
| 未與父母住但與祖父母同住         | 31,675           | 30.7        | 54.2        | 27.4           | 36.3        |
| 其他*                  | 500              | 100.0       | -           | 100.0          | -           |

備註：1.本題為可複選，故其加總百分比得大於 100%。

2.「\*」之樣本數不足 30，代表性恐有不足，引用時請審慎。

表 58 學齡前兒童育兒知識來源(續)

中華民國 107 年 8 月

單位：人；%

| 項目別              | 自己帶孩子的經驗累積  | 參與親子、育兒相關座談、演講等團體活動 | 求學過程中所習得之幼保、護理、家政等相關知識 | 參與保育方面的訓練課程 | 其他         |
|------------------|-------------|---------------------|------------------------|-------------|------------|
| <b>總計</b>        | <b>42.1</b> | <b>14.5</b>         | <b>7.4</b>             | <b>4.4</b>  | <b>0.6</b> |
| <b>性別</b>        |             |                     |                        |             |            |
| 男                | 42.9        | 14.0                | 7.1                    | 4.4         | 0.6        |
| 女                | 41.3        | 15.1                | 7.8                    | 4.3         | 0.6        |
| <b>年齡別</b>       |             |                     |                        |             |            |
| 0~未滿3歲           | 38.0        | 14.2                | 7.9                    | 4.3         | 0.6        |
| 3~未滿6歲           | 46.0        | 14.8                | 7.0                    | 4.4         | 0.5        |
| <b>地區別</b>       |             |                     |                        |             |            |
| 北部地區             | 42.0        | 18.4                | 7.7                    | 4.8         | 0.4        |
| 中部地區             | 41.6        | 10.7                | 7.5                    | 4.5         | 1.3        |
| 南部地區             | 40.8        | 10.0                | 6.5                    | 3.1         | 0.3        |
| 東部地區             | 56.4        | 17.7                | 12.2                   | 4.1         | -          |
| 金馬地區*            | 77.9        | 28.3                | -                      | 20.4        | -          |
| <b>父母親婚姻狀況</b>   |             |                     |                        |             |            |
| 結婚，且同住一起         | 42.1        | 15.1                | 7.4                    | 4.5         | 0.6        |
| 結婚，但不住在一起        | 41.5        | 9.6                 | 9.5                    | 4.7         | -          |
| 未婚單親             | 39.9        | 22.1                | 6.7                    | 6.5         | 2.5        |
| 未婚同居*            | 56.6        | -                   | -                      | -           | -          |
| 離婚               | 41.2        | 6.4                 | 6.0                    | 1.9         | -          |
| 一方去世*            | 49.7        | -                   | 13.7                   | -           | -          |
| <b>父母親工作狀況</b>   |             |                     |                        |             |            |
| 父母親均有工作          | 42.5        | 14.0                | 8.1                    | 4.6         | 0.5        |
| 僅父親有工作           | 40.9        | 15.6                | 6.4                    | 4.1         | 0.7        |
| 僅母親有工作           | 41.9        | 13.9                | 9.4                    | 5.4         | -          |
| 均無工作*            | 47.1        | 8.4                 | 4.7                    | -           | -          |
| 其他/不詳*           | 62.5        | 9.0                 | -                      | -           | 3.4        |
| <b>居住狀態</b>      |             |                     |                        |             |            |
| 與父母雙方同住          | 43.2        | 18.6                | 7.7                    | 3.9         | 0.8        |
| 與父母雙方及祖父母同住      | 41.5        | 13.7                | 7.4                    | 5.4         | 0.4        |
| 與父母雙方、祖父母及其他親屬同住 | 40.1        | 10.7                | 6.7                    | 4.1         | 0.6        |
| 與父或母一方同住         | 39.7        | 9.7                 | 7.1                    | 2.9         | 0.4        |
| 未與父母住但與祖父母同住     | 55.0        | 3.3                 | 9.7                    | 6.4         | -          |
| 其他*              | 100.0       | -                   | -                      | -           | -          |

備註：1.本題為可複選，故其加總百分比得大於100%。

2.「\*」之樣本數不足30，代表性恐有不足，引用時請審慎。

表 59 學齡前兒童事故傷害情形

中華民國 107 年 8 月

單位：人；%

| 項目別                  | 總計               |              | 都<br>有      | 曾遭受身體事故傷害送醫 |               |             |            |
|----------------------|------------------|--------------|-------------|-------------|---------------|-------------|------------|
|                      | 人數               | 百分比          |             | 沒有          | 跌<br>(墜)<br>落 | 動物及<br>昆蟲咬傷 | 撞擊、<br>夾傷  |
| <b>總計</b>            | <b>1,232,402</b> | <b>100.0</b> | <b>86.1</b> | <b>13.9</b> | <b>6.2</b>    | <b>5.1</b>  | <b>2.7</b> |
| <b>性別</b>            |                  |              |             |             |               |             |            |
| 男                    | 638,276          | 100.0        | 84.5        | 15.5        | 7.1           | 5.4         | 3.2        |
| 女                    | 594,126          | 100.0        | 87.9        | 12.1        | 5.3           | 4.8         | 2.2        |
| <b>年齡別</b>           |                  |              |             |             |               |             |            |
| 0~未滿 3 歲             | 592,129          | 100.0        | 88.8        | 11.2        | 4.9           | 4.6         | 2.0        |
| 3~未滿 6 歲             | 640,273          | 100.0        | 83.6        | 16.4        | 7.5           | 5.6         | 3.3        |
| <b>地區別</b>           |                  |              |             |             |               |             |            |
| 北部地區                 | 600,476          | 100.0        | 85.4        | 14.6        | 6.3           | 5.1         | 2.9        |
| 中部地區                 | 307,726          | 100.0        | 84.2        | 15.8        | 5.7           | 6.0         | 2.8        |
| 南部地區                 | 292,304          | 100.0        | 89.1        | 10.9        | 7.1           | 4.8         | 2.1        |
| 東部地區                 | 24,845           | 100.0        | 87.6        | 12.4        | 4.1           | -           | 6.0        |
| 金馬地區*                | 7,051            | 100.0        | 100.0       | -           | -             | -           | -          |
| <b>父母親婚姻狀況</b>       |                  |              |             |             |               |             |            |
| 結婚，且同住一起             | 1,113,677        | 100.0        | 86.2        | 13.8        | 6.0           | 5.3         | 2.8        |
| 結婚，但不住在一起            | 41,327           | 100.0        | 90.5        | 9.5         | 7.1           | 3.7         | 1.2        |
| 未婚單親                 | 15,471           | 100.0        | 96.5        | 3.5         | 3.5           | -           | -          |
| 未婚同居*                | 3,568            | 100.0        | 80.9        | 19.1        | -             | -           | -          |
| 離婚                   | 54,433           | 100.0        | 79.9        | 20.1        | 10.7          | 5.3         | 2.2        |
| 一方去世*                | 3,926            | 100.0        | 75.6        | 24.4        | 12.1          | -           | 12.3       |
| <b>父母親工作狀況</b>       |                  |              |             |             |               |             |            |
| 父母親均有工作              | 716,605          | 100.0        | 86.8        | 13.2        | 5.9           | 5.1         | 2.7        |
| 僅父親有工作               | 438,764          | 100.0        | 86.5        | 13.5        | 5.9           | 5.0         | 2.7        |
| 僅母親有工作               | 54,244           | 100.0        | 75.5        | 24.5        | 13.5          | 7.2         | 2.7        |
| 均無工作*                | 11,446           | 100.0        | 83.8        | 16.2        | 4.1           | 4.2         | 4.2        |
| 其他/不詳*               | 11,343           | 100.0        | 85.1        | 14.9        | 4.7           | 4.6         | 1.6        |
| <b>居住狀態</b>          |                  |              |             |             |               |             |            |
| 與父母雙方同住              | 500,548          | 100.0        | 85.9        | 14.1        | 6.8           | 4.8         | 3.4        |
| 與父母雙方及祖父母同住          | 360,037          | 100.0        | 87.3        | 12.7        | 5.0           | 5.0         | 1.4        |
| 與父母雙方、祖父母及其他<br>親屬同住 | 237,751          | 100.0        | 84.4        | 15.6        | 5.9           | 6.4         | 3.5        |
| 與父或母一方同住             | 101,891          | 100.0        | 85.8        | 14.2        | 8.2           | 4.3         | 2.2        |
| 未與父母住但與祖父母同住         | 31,675           | 100.0        | 88.8        | 11.2        | 8.0           | 3.3         | 1.7        |
| 其他*                  | 500              | 100.0        | 100.0       | -           | -             | -           | -          |

備註：1. 「曾遭受身體事故傷害送醫」為可複選，故其加總百分比得大於有的比率。

2. 「\*」之樣本數不足 30，代表性恐有不足，引用時請審慎。

表 59 學齡前兒童事故傷害情形(續)

中華民國 107 年 8 月

單位：人；%

| 項目別                  | 曾遭受身體事故傷害送醫 |              |            |            |                      |            |
|----------------------|-------------|--------------|------------|------------|----------------------|------------|
|                      | 燒燙傷         | 刀器、利<br>銳器傷害 | 異物<br>哽塞   | 交通<br>事故   | 中毒(藥<br>物、氣體、<br>農藥) | 其他         |
| <b>總計</b>            | <b>1.3</b>  | <b>0.6</b>   | <b>0.3</b> | <b>0.1</b> | <b>0.0</b>           | <b>0.2</b> |
| <b>性別</b>            |             |              |            |            |                      |            |
| 男                    | 1.6         | 0.5          | 0.4        | -          | 0.1                  | 0.2        |
| 女                    | 1.0         | 0.6          | 0.1        | 0.3        | -                    | 0.2        |
| <b>年齡別</b>           |             |              |            |            |                      |            |
| 0~未滿3歲               | 0.8         | 0.5          | -          | -          | 0.1                  | 0.1        |
| 3~未滿6歲               | 1.7         | 0.6          | 0.5        | 0.3        | -                    | 0.3        |
| <b>地區別</b>           |             |              |            |            |                      |            |
| 北部地區                 | 1.0         | 0.5          | 0.3        | 0.2        | 0.1                  | 0.3        |
| 中部地區                 | 1.8         | 0.6          | -          | 0.2        | -                    | 0.2        |
| 南部地區                 | 1.4         | 0.5          | 0.5        | -          | -                    | -          |
| 東部地區                 | -           | 2.3          | -          | -          | -                    | -          |
| 金馬地區*                | -           | -            | -          | -          | -                    | -          |
| <b>父母親婚姻狀況</b>       |             |              |            |            |                      |            |
| 結婚，且同住一起             | 1.3         | 0.6          | 0.2        | 0.1        | 0.0                  | 0.1        |
| 結婚，但不住在一起            | 2.4         | -            | 1.3        | -          | -                    | -          |
| 未婚單親                 | -           | -            | -          | -          | -                    | -          |
| 未婚同居*                | -           | -            | -          | 19.1       | -                    | -          |
| 離婚                   | 0.9         | 0.8          | 1.1        | -          | -                    | 1.7        |
| 一方去世*                | -           | -            | -          | -          | -                    | -          |
| <b>父母親工作狀況</b>       |             |              |            |            |                      |            |
| 父母親均有工作              | 0.9         | 0.5          | 0.2        | -          | 0.1                  | 0.2        |
| 僅父親有工作               | 1.8         | 0.6          | 0.2        | 0.4        | -                    | -          |
| 僅母親有工作               | 0.9         | 0.8          | 1.1        | -          | -                    | 0.9        |
| 均無工作*                | 3.6         | -            | -          | -          | -                    | -          |
| 其他/不詳*               | -           | -            | -          | -          | -                    | 4.1        |
| <b>居住狀態</b>          |             |              |            |            |                      |            |
| 與父母雙方同住              | 1.3         | 0.5          | 0.2        | 0.2        | 0.1                  | 0.2        |
| 與父母雙方及祖父母同住          | 1.4         | 0.3          | 0.3        | 0.1        | -                    | 0.1        |
| 與父母雙方、祖父母及其他<br>親屬同住 | 0.9         | 1.2          | -          | -          | -                    | 0.2        |
| 與父或母一方同住             | 1.5         | 0.4          | 1.1        | -          | -                    | 0.5        |
| 未與父母住但與祖父母同住         | 1.6         | -            | -          | -          | -                    | -          |
| 其他*                  | -           | -            | -          | -          | -                    | -          |

備註：1.「曾遭受身體事故傷害送醫」為可複選，故其加總百分比得大於有的比率。

2.「\*」之樣本數不足 30，代表性恐有不足，引用時請審慎。

表 60 兒童過去一週吃早餐之情形

中華民國 107 年 8 月

單位：人；天；%

| 項目別                  | 總計               |              | 有     |          |          |          |       | 每天都<br>沒吃 |
|----------------------|------------------|--------------|-------|----------|----------|----------|-------|-----------|
|                      | 人數               | 百分比          |       | 1~2<br>天 | 3~4<br>天 | 5~6<br>天 | 7 天   |           |
| <b>總計</b>            | <b>1,232,402</b> | <b>100.0</b> | 99.0  | 0.3      | 1.3      | 1.7      | 95.7  | 1.0       |
| <b>性別</b>            |                  |              |       |          |          |          |       |           |
| 男                    | 638,276          | 100.0        | 99.0  | 0.2      | 1.2      | 1.9      | 95.8  | 1.0       |
| 女                    | 594,126          | 100.0        | 99.0  | 0.3      | 1.5      | 1.6      | 95.6  | 1.0       |
| <b>年齡別</b>           |                  |              |       |          |          |          |       |           |
| 0~未滿 3 歲             | 592,129          | 100.0        | 99.0  | 0.2      | 0.8      | 1.2      | 96.8  | 1.0       |
| 3~未滿 6 歲             | 640,273          | 100.0        | 99.0  | 0.3      | 1.8      | 2.3      | 94.6  | 1.0       |
| <b>地區別</b>           |                  |              |       |          |          |          |       |           |
| 北部地區                 | 600,476          | 100.0        | 99.2  | 0.2      | 1.5      | 0.8      | 96.6  | 0.8       |
| 中部地區                 | 307,726          | 100.0        | 98.5  | 0.4      | 1.2      | 4.0      | 92.9  | 1.5       |
| 南部地區                 | 292,304          | 100.0        | 99.1  | 0.2      | 0.8      | 1.1      | 97.0  | 0.9       |
| 東部地區                 | 24,845           | 100.0        | 100.0 | -        | 4.2      | 3.6      | 92.2  | -         |
| 金馬地區*                | 7,051            | 100.0        | 100.0 | -        | -        | -        | 100.0 | -         |
| <b>父母親婚姻狀況</b>       |                  |              |       |          |          |          |       |           |
| 結婚，且同住一起             | 1,113,677        | 100.0        | 99.0  | 0.2      | 1.3      | 1.7      | 95.7  | 1.0       |
| 結婚，但不住在一起            | 41,327           | 100.0        | 98.7  | 1.2      | 0.9      | 2.3      | 94.4  | 1.3       |
| 未婚單親                 | 15,471           | 100.0        | 100.0 | -        | -        | -        | 100.0 | -         |
| 未婚同居*                | 3,568            | 100.0        | 100.0 | -        | -        | -        | 100.0 | -         |
| 離婚                   | 54,433           | 100.0        | 100.0 | -        | 2.7      | 1.9      | 95.4  | -         |
| 一方去世*                | 3,926            | 100.0        | 100.0 | -        | -        | -        | 100.0 | -         |
| <b>父母親工作狀況</b>       |                  |              |       |          |          |          |       |           |
| 父母親均有工作              | 716,605          | 100.0        | 98.8  | 0.3      | 1.1      | 2.0      | 95.4  | 1.2       |
| 僅父親有工作               | 438,764          | 100.0        | 99.1  | 0.2      | 1.6      | 1.1      | 96.2  | 0.9       |
| 僅母親有工作               | 54,244           | 100.0        | 100.0 | -        | 2.6      | 2.7      | 94.6  | -         |
| 均無工作*                | 11,446           | 100.0        | 100.0 | -        | -        | 4.0      | 96.0  | -         |
| 其他/不詳*               | 11,343           | 100.0        | 100.0 | -        | -        | -        | 100.0 | -         |
| <b>居住狀態</b>          |                  |              |       |          |          |          |       |           |
| 與父母雙方同住              | 500,548          | 100.0        | 98.8  | 0.4      | 1.5      | 1.9      | 95.0  | 1.2       |
| 與父母雙方及祖父母同住          | 360,037          | 100.0        | 99.1  | -        | 1.0      | 1.7      | 96.4  | 0.9       |
| 與父母雙方、祖父母及其他<br>親屬同住 | 237,751          | 100.0        | 99.1  | 0.4      | 1.5      | 1.6      | 95.6  | 0.9       |
| 與父或母一方同住             | 101,891          | 100.0        | 99.5  | 0.5      | 1.5      | 2.0      | 95.6  | 0.5       |
| 未與父母住但與祖父母同住         | 31,675           | 100.0        | 100.0 | -        | 1.1      | -        | 98.9  | -         |
| 其他*                  | 500              | 100.0        | 100.0 | -        | -        | -        | 100.0 | -         |

備註：「\*」之樣本數不足 30，代表性恐有不足，引用時請審慎。

表 61 學齡前兒童之早餐來源

中華民國 107 年 8 月

單位：人；%

| 項目別              | 總計               |              | 家長與這位兒童一起在家吃 | 家長與這位兒童一起在外面吃 | 托育(幼兒園、托嬰中心、保母)者供應 | 和(外)祖父母一起吃 | 其他         |
|------------------|------------------|--------------|--------------|---------------|--------------------|------------|------------|
|                  | 人數               | 百分比          |              |               |                    |            |            |
| <b>總計</b>        | <b>1,232,402</b> | <b>100.0</b> | <b>68.6</b>  | <b>4.7</b>    | <b>22.1</b>        | <b>4.3</b> | <b>0.4</b> |
| <b>性別</b>        |                  |              |              |               |                    |            |            |
| 男                | 638,276          | 100.0        | 70.1         | 3.9           | 21.5               | 4.2        | 0.4        |
| 女                | 594,126          | 100.0        | 66.9         | 5.6           | 22.7               | 4.4        | 0.4        |
| <b>年齡別</b>       |                  |              |              |               |                    |            |            |
| 0~未滿3歲           | 592,129          | 100.0        | 81.3         | 2.9           | 10.0               | 5.5        | 0.3        |
| 3~未滿6歲           | 640,273          | 100.0        | 56.8         | 6.4           | 33.2               | 3.2        | 0.5        |
| <b>地區別</b>       |                  |              |              |               |                    |            |            |
| 北部地區             | 600,476          | 100.0        | 69.3         | 3.0           | 22.8               | 4.2        | 0.6        |
| 中部地區             | 307,726          | 100.0        | 68.1         | 8.3           | 18.6               | 5.1        | -          |
| 南部地區             | 292,304          | 100.0        | 69.3         | 4.0           | 22.5               | 3.8        | 0.4        |
| 東部地區             | 24,845           | 100.0        | 55.0         | 9.6           | 33.5               | 1.9        | -          |
| 金馬地區*            | 7,051            | 100.0        | 43.2         | 6.7           | 50.1               | -          | -          |
| <b>父母親婚姻狀況</b>   |                  |              |              |               |                    |            |            |
| 結婚，且同住一起         | 1,113,677        | 100.0        | 69.5         | 4.5           | 22.0               | 3.7        | 0.2        |
| 結婚，但不住在一起        | 41,327           | 100.0        | 60.4         | 7.1           | 21.1               | 10.2       | 1.2        |
| 未婚單親             | 15,471           | 100.0        | 73.3         | -             | 12.6               | 6.2        | 7.9        |
| 未婚同居*            | 3,568            | 100.0        | 52.7         | 47.3          | -                  | -          | -          |
| 離婚               | 54,433           | 100.0        | 56.0         | 5.4           | 27.9               | 9.8        | 0.9        |
| 一方去世*            | 3,926            | 100.0        | 63.5         | -             | 12.3               | 12.1       | 12.1       |
| <b>父母親工作狀況</b>   |                  |              |              |               |                    |            |            |
| 父母親均有工作          | 716,605          | 100.0        | 60.5         | 4.8           | 27.9               | 6.4        | 0.3        |
| 僅父親有工作           | 438,764          | 100.0        | 81.1         | 4.4           | 13.2               | 1.1        | 0.3        |
| 僅母親有工作           | 54,244           | 100.0        | 66.0         | 9.0           | 21.4               | 1.8        | 1.8        |
| 均無工作*            | 11,446           | 100.0        | 81.1         | -             | 14.3               | 4.7        | -          |
| 其他/不詳*           | 11,343           | 100.0        | 90.1         | -             | 4.2                | 3.7        | 2.0        |
| <b>居住狀態</b>      |                  |              |              |               |                    |            |            |
| 與父母雙方同住          | 500,548          | 100.0        | 65.5         | 3.9           | 29.3               | 1.1        | 0.2        |
| 與父母雙方及祖父母同住      | 360,037          | 100.0        | 76.9         | 4.7           | 15.2               | 3.2        | -          |
| 與父母雙方、祖父母及其他親屬同住 | 237,751          | 100.0        | 72.5         | 6.8           | 17.3               | 2.4        | 1.0        |
| 與父或母一方同住         | 101,891          | 100.0        | 66.4         | 5.7           | 22.3               | 4.1        | 1.4        |
| 未與父母住但與祖父母同住     | 31,675           | 100.0        | -            | -             | 19.1               | 80.9       | -          |
| 其他*              | 500              | 100.0        | -            | -             | 100.0              | -          | -          |

備註：「\*」之樣本數不足 30，代表性恐有不足，引用時請審慎。



表 62 學齡前兒童之午餐來源

中華民國 107 年 8 月

單位：人；%

| 項目別              | 總計               |              | 家長與這位兒童一起在家吃 | 家長與這位兒童一起在外面吃 | 托育(幼兒園、托嬰中心、保母)者供應 | 和(外)祖父母一起吃 | 其他         |
|------------------|------------------|--------------|--------------|---------------|--------------------|------------|------------|
|                  | 人數               | 百分比          |              |               |                    |            |            |
| <b>總計</b>        | <b>1,232,402</b> | <b>100.0</b> | <b>38.1</b>  | <b>1.0</b>    | <b>55.6</b>        | <b>4.8</b> | <b>0.5</b> |
| <b>性別</b>        |                  |              |              |               |                    |            |            |
| 男                | 638,276          | 100.0        | 38.2         | 0.8           | 56.0               | 4.5        | 0.5        |
| 女                | 594,126          | 100.0        | 38.0         | 1.2           | 55.1               | 5.1        | 0.5        |
| <b>年齡別</b>       |                  |              |              |               |                    |            |            |
| 0~未滿3歲           | 592,129          | 100.0        | 66.7         | 1.5           | 23.0               | 7.8        | 0.9        |
| 3~未滿6歲           | 640,273          | 100.0        | 11.7         | 0.5           | 85.6               | 2.0        | 0.2        |
| <b>地區別</b>       |                  |              |              |               |                    |            |            |
| 北部地區             | 600,476          | 100.0        | 39.0         | 0.8           | 54.4               | 5.2        | 0.7        |
| 中部地區             | 307,726          | 100.0        | 35.8         | 0.9           | 56.7               | 6.1        | 0.5        |
| 南部地區             | 292,304          | 100.0        | 39.6         | 1.2           | 55.9               | 3.0        | 0.3        |
| 東部地區             | 24,845           | 100.0        | 32.4         | 4.1           | 61.6               | 1.9        | -          |
| 金馬地區*            | 7,051            | 100.0        | 27.8         | -             | 72.2               | -          | -          |
| <b>父母親婚姻狀況</b>   |                  |              |              |               |                    |            |            |
| 結婚，且同住一起         | 1,113,677        | 100.0        | 39.2         | 1.0           | 54.8               | 4.6        | 0.4        |
| 結婚，但不住在一起        | 41,327           | 100.0        | 27.2         | 2.4           | 58.7               | 9.3        | 2.3        |
| 未婚單親             | 15,471           | 100.0        | 56.9         | -             | 33.7               | 3.1        | 6.4        |
| 未婚同居*            | 3,568            | 100.0        | 40.0         | -             | 45.4               | 14.6       | -          |
| 離婚               | 54,433           | 100.0        | 20.2         | -             | 74.5               | 5.4        | -          |
| 一方去世*            | 3,926            | 100.0        | 26.7         | -             | 73.3               | -          | -          |
| <b>父母親工作狀況</b>   |                  |              |              |               |                    |            |            |
| 父母親均有工作          | 716,605          | 100.0        | 23.8         | 0.9           | 66.8               | 7.8        | 0.7        |
| 僅父親有工作           | 438,764          | 100.0        | 60.7         | 1.1           | 37.6               | 0.4        | 0.2        |
| 僅母親有工作           | 54,244           | 100.0        | 33.3         | 1.8           | 61.4               | 1.8        | 1.8        |
| 均無工作*            | 11,446           | 100.0        | 60.4         | -             | 39.6               | -          | -          |
| 其他/不詳*           | 11,343           | 100.0        | 69.2         | -             | 27.1               | 3.7        | -          |
| <b>居住狀態</b>      |                  |              |              |               |                    |            |            |
| 與父母雙方同住          | 500,548          | 100.0        | 35.1         | 1.2           | 61.7               | 1.8        | 0.2        |
| 與父母雙方及祖父母同住      | 360,037          | 100.0        | 41.4         | 0.9           | 51.5               | 5.7        | 0.4        |
| 與父母雙方、祖父母及其他親屬同住 | 237,751          | 100.0        | 47.4         | 0.8           | 46.0               | 4.9        | 0.9        |
| 與父或母一方同住         | 101,891          | 100.0        | 31.9         | 1.0           | 62.8               | 2.9        | 1.4        |
| 未與父母住但與祖父母同住     | 31,675           | 100.0        | -            | -             | 51.3               | 47.1       | 1.5        |
| 其他*              | 500              | 100.0        | -            | -             | 100.0              | -          | -          |

備註：1.其他項包含「(外)祖父、母準備及其他親戚(含姑姑、阿姨等)家吃」等。

2.「\*」之樣本數不足30，代表性恐有不足，引用時請審慎。

表 63 學齡前兒童之晚餐來源

中華民國 107 年 8 月

單位：人；%

| 項目別                  | 總計               |              | 家長與這<br>位兒童一<br>起在家吃 | 家長與這<br>位兒童一<br>起在外面<br>吃 | 托育(幼兒<br>園、托嬰中<br>心、保母)<br>者供應 | 和(外)祖<br>父母一<br>起吃 | 其他         |
|----------------------|------------------|--------------|----------------------|---------------------------|--------------------------------|--------------------|------------|
|                      | 人數               | 百分比          |                      |                           |                                |                    |            |
| <b>總計</b>            | <b>1,232,402</b> | <b>100.0</b> | <b>89.7</b>          | <b>2.8</b>                | <b>2.8</b>                     | <b>4.1</b>         | <b>0.7</b> |
| <b>性別</b>            |                  |              |                      |                           |                                |                    |            |
| 男                    | 638,276          | 100.0        | 89.8                 | 2.3                       | 3.1                            | 4.1                | 0.6        |
| 女                    | 594,126          | 100.0        | 89.6                 | 3.2                       | 2.4                            | 4.1                | 0.7        |
| <b>年齡別</b>           |                  |              |                      |                           |                                |                    |            |
| 0~未滿3歲               | 592,129          | 100.0        | 90.6                 | 1.0                       | 3.8                            | 4.0                | 0.6        |
| 3~未滿6歲               | 640,273          | 100.0        | 88.9                 | 4.3                       | 1.8                            | 4.2                | 0.8        |
| <b>地區別</b>           |                  |              |                      |                           |                                |                    |            |
| 北部地區                 | 600,476          | 100.0        | 88.3                 | 2.9                       | 3.5                            | 4.2                | 1.1        |
| 中部地區                 | 307,726          | 100.0        | 91.5                 | 2.7                       | 2.2                            | 3.7                | -          |
| 南部地區                 | 292,304          | 100.0        | 90.6                 | 2.2                       | 2.2                            | 4.4                | 0.6        |
| 東部地區                 | 24,845           | 100.0        | 86.9                 | 7.5                       | -                              | 5.6                | -          |
| 金馬地區*                | 7,051            | 100.0        | 100.0                | -                         | -                              | -                  | -          |
| <b>父母親婚姻狀況</b>       |                  |              |                      |                           |                                |                    |            |
| 結婚，且同住一起             | 1,113,677        | 100.0        | 90.4                 | 2.7                       | 2.8                            | 3.6                | 0.5        |
| 結婚，但不住在一起            | 41,327           | 100.0        | 84.1                 | 2.2                       | 3.6                            | 8.9                | 1.2        |
| 未婚單親                 | 15,471           | 100.0        | 82.6                 | -                         | -                              | 9.6                | 7.8        |
| 未婚同居*                | 3,568            | 100.0        | 85.4                 | 14.6                      | -                              | -                  | -          |
| 離婚                   | 54,433           | 100.0        | 81.4                 | 5.5                       | 1.8                            | 10.4               | 0.9        |
| 一方去世*                | 3,926            | 100.0        | 87.9                 | -                         | -                              | -                  | 12.1       |
| <b>父母親工作狀況</b>       |                  |              |                      |                           |                                |                    |            |
| 父母親均有工作              | 716,605          | 100.0        | 85.5                 | 3.5                       | 4.0                            | 6.2                | 0.8        |
| 僅父親有工作               | 438,764          | 100.0        | 96.1                 | 1.7                       | 0.9                            | 0.9                | 0.4        |
| 僅母親有工作               | 54,244           | 100.0        | 91.4                 | 2.4                       | 2.7                            | 2.5                | 0.9        |
| 均無工作*                | 11,446           | 100.0        | 91.4                 | 4.0                       | -                              | 4.7                | -          |
| 其他/不詳*               | 11,343           | 100.0        | 94.3                 | -                         | -                              | 3.7                | 2.0        |
| <b>居住狀態</b>          |                  |              |                      |                           |                                |                    |            |
| 與父母雙方同住              | 500,548          | 100.0        | 89.9                 | 4.4                       | 3.9                            | 1.5                | 0.3        |
| 與父母雙方及祖父母同住          | 360,037          | 100.0        | 94.7                 | 1.1                       | 1.9                            | 1.7                | 0.6        |
| 與父母雙方、祖父母及其他<br>親屬同住 | 237,751          | 100.0        | 93.0                 | 1.9                       | 2.0                            | 1.6                | 1.4        |
| 與父或母一方同住             | 101,891          | 100.0        | 91.4                 | 3.3                       | 2.4                            | 2.4                | 0.5        |
| 未與父母住但與祖父母同住         | 31,675           | 100.0        | -                    | -                         | 1.6                            | 96.9               | 1.5        |
| 其他*                  | 500              | 100.0        | -                    | -                         | -                              | -                  | 100.0      |

備註：「\*」之樣本數不足 30，代表性恐有不足，引用時請審慎。

表 64 兒童每週與父母親共同用餐之次數

中華民國 107 年 8 月

單位：人；天；%

| 項目別              | 總計        |       | 有     | 平均每週共同<br>用餐次數 | 沒有  |
|------------------|-----------|-------|-------|----------------|-----|
|                  | 人數        | 百分比   |       |                |     |
| <b>總計</b>        | 1,196,888 | 100.0 | 98.9  | 15.3           | 1.1 |
| <b>性別</b>        |           |       |       |                |     |
| 男                | 620,570   | 100.0 | 98.9  | 15.3           | 1.1 |
| 女                | 576,318   | 100.0 | 98.8  | 15.2           | 1.2 |
| <b>年齡別</b>       |           |       |       |                |     |
| 0~未滿3歲           | 576,295   | 100.0 | 98.3  | 17.2           | 1.7 |
| 3~未滿6歲           | 620,593   | 100.0 | 99.4  | 13.5           | 0.6 |
| <b>地區別</b>       |           |       |       |                |     |
| 北部地區             | 588,149   | 100.0 | 99.4  | 15.4           | 0.6 |
| 中部地區             | 300,094   | 100.0 | 97.4  | 15.0           | 2.6 |
| 南部地區             | 278,137   | 100.0 | 99.3  | 15.5           | 0.7 |
| 東部地區             | 23,457    | 100.0 | 100.0 | 14.1 -         |     |
| 金馬地區*            | 7,051     | 100.0 | 100.0 | 14.0 -         |     |
| <b>父母親婚姻狀況</b>   |           |       |       |                |     |
| 結婚，且同住一起         | 1,088,773 | 100.0 | 99.0  | 15.4           | 1.0 |
| 結婚，但不住在一起        | 37,658    | 100.0 | 98.7  | 14.3           | 1.3 |
| 未婚單親             | 12,781    | 100.0 | 98.7  | 18.4           | 1.3 |
| 未婚同居*            | 3,568     | 100.0 | 100.0 | 16.0 -         |     |
| 離婚               | 50,657    | 100.0 | 96.3  | 13.2           | 3.7 |
| 一方去世*            | 3,451     | 100.0 | 100.0 | 16.1 -         |     |
| <b>父母親工作狀況</b>   |           |       |       |                |     |
| 父母親均有工作          | 688,415   | 100.0 | 98.9  | 13.7           | 1.1 |
| 僅父親有工作           | 433,550   | 100.0 | 98.8  | 17.6           | 1.2 |
| 僅母親有工作           | 53,315    | 100.0 | 99.1  | 15.7           | 0.9 |
| 均無工作*            | 10,912    | 100.0 | 100.0 | 17.6 -         |     |
| 其他/不詳*           | 10,696    | 100.0 | 98.4  | 19.1           | 1.6 |
| <b>居住狀態</b>      |           |       |       |                |     |
| 與父母雙方同住          | 500,548   | 100.0 | 99.3  | 15.2           | 0.7 |
| 與父母雙方及祖父母同住      | 360,037   | 100.0 | 99.1  | 15.5           | 0.9 |
| 與父母雙方、祖父母及其他親屬同住 | 234,929   | 100.0 | 98.2  | 15.6           | 1.8 |
| 與父或母一方同住         | 101,374   | 100.0 | 97.5  | 14.5           | 2.5 |

備註：1. 不包括未與父母親同住者。

2. 「\*」之樣本數不足 30，代表性恐有不足，引用時請審慎。

表 65 學齡前兒童常使用的遊戲設施

中華民國 107 年 8 月

單位：人；%

| 項目別              | 人數               | 在住家內空間玩耍(客廳、餐廳或遊戲室) | 在鄰近的公園、學校、幼兒園設施 | 私人企業提供，不需任何花費(麥當勞、大賣場、百貨公司) |
|------------------|------------------|---------------------|-----------------|-----------------------------|
| <b>總計</b>        | <b>1,232,402</b> | <b>97.1</b>         | <b>80.0</b>     | <b>22.7</b>                 |
| <b>性別</b>        |                  |                     |                 |                             |
| 男                | 638,276          | 97.8                | 80.1            | 21.2                        |
| 女                | 594,126          | 96.4                | 80.0            | 24.4                        |
| <b>年齡別</b>       |                  |                     |                 |                             |
| 0~未滿3歲           | 592,129          | 97.3                | 67.0            | 17.7                        |
| 3~未滿6歲           | 640,273          | 97.0                | 92.1            | 27.4                        |
| <b>地區別</b>       |                  |                     |                 |                             |
| 北部地區             | 600,476          | 97.3                | 80.4            | 26.2                        |
| 中部地區             | 307,726          | 95.7                | 77.1            | 16.5                        |
| 南部地區             | 292,304          | 98.3                | 82.1            | 21.3                        |
| 東部地區             | 24,845           | 97.9                | 77.8            | 23.2                        |
| 金馬地區*            | 7,051            | 93.3                | 100.0           | 49.7                        |
| <b>父母親婚姻狀況</b>   |                  |                     |                 |                             |
| 結婚，且同住一起         | 1,113,677        | 97.3                | 79.8            | 22.9                        |
| 結婚，但不住在一起        | 41,327           | 96.5                | 84.3            | 25.7                        |
| 未婚單親             | 15,471           | 100.0               | 61.5            | 16.0                        |
| 未婚同居*            | 3,568            | 87.3                | 76.8            | 19.1                        |
| 離婚               | 54,433           | 95.7                | 86.9            | 20.0                        |
| 一方去世*            | 3,926            | 86.3                | 86.3            | 13.0                        |
| <b>父母親工作狀況</b>   |                  |                     |                 |                             |
| 父母親均有工作          | 716,605          | 97.1                | 82.8            | 24.7                        |
| 僅父親有工作           | 438,764          | 97.1                | 75.7            | 19.0                        |
| 僅母親有工作           | 54,244           | 98.2                | 81.4            | 25.0                        |
| 均無工作*            | 11,446           | 95.9                | 75.7            | 30.3                        |
| 其他/不詳*           | 11,343           | 96.8                | 71.6            | 24.7                        |
| <b>居住狀態</b>      |                  |                     |                 |                             |
| 與父母雙方同住          | 500,548          | 97.6                | 83.5            | 26.3                        |
| 與父母雙方及祖父母同住      | 360,037          | 97.0                | 76.2            | 20.2                        |
| 與父母雙方、祖父母及其他親屬同住 | 237,751          | 96.6                | 78.4            | 20.4                        |
| 與父或母一方同住         | 101,891          | 95.7                | 82.8            | 21.6                        |
| 未與父母住但與祖父母同住     | 31,675           | 100.0               | 71.5            | 14.4                        |
| 其他*              | 500              | 100.0               | 100.0           | 100.0                       |

備註：1.本題為可複選，故其加總百分比得大於 100%。

2.「\*」之樣本數不足 30，代表性恐有不足，引用時請審慎。

表 65 學齡前兒童常使用的遊戲設施(續)

中華民國 107 年 8 月

單位：人；%

| 項目別              | 使用政府提供設施（婦幼館、兒福中心、托育資源中心(親子館)） | 私人企業提供，但需付費（湯姆龍、健兒園） | 所居住之社區大樓公共設施 | 其他         |
|------------------|--------------------------------|----------------------|--------------|------------|
| <b>總計</b>        | <b>18.8</b>                    | <b>16.6</b>          | <b>8.9</b>   | <b>0.8</b> |
| <b>性別</b>        |                                |                      |              |            |
| 男                | 19.5                           | 15.8                 | 10.0         | 0.9        |
| 女                | 18.0                           | 17.4                 | 7.8          | 0.8        |
| <b>年齡別</b>       |                                |                      |              |            |
| 0~未滿3歲           | 15.8                           | 12.0                 | 7.9          | 1.5        |
| 3~未滿6歲           | 21.5                           | 20.8                 | 9.9          | 0.1        |
| <b>地區別</b>       |                                |                      |              |            |
| 北部地區             | 22.4                           | 21.4                 | 10.1         | 0.8        |
| 中部地區             | 14.1                           | 14.2                 | 8.4          | 1.4        |
| 南部地區             | 16.4                           | 10.3                 | 7.8          | 0.2        |
| 東部地區             | 13.7                           | 5.8                  | -            | 1.9        |
| 金馬地區*            | 36.9                           | -                    | 13.9         | -          |
| <b>父母親婚姻狀況</b>   |                                |                      |              |            |
| 結婚，且同住一起         | 19.3                           | 17.0                 | 9.1          | 0.9        |
| 結婚，但不住在一起        | 17.9                           | 15.1                 | 5.7          | -          |
| 未婚單親             | 16.2                           | 13.0                 | -            | -          |
| 未婚同居*            | -                              | 19.1                 | -            | -          |
| 離婚               | 12.6                           | 9.8                  | 10.9         | -          |
| 一方去世*            | -                              | 12.3                 | 25.3         | 13.7       |
| <b>父母親工作狀況</b>   |                                |                      |              |            |
| 父母親均有工作          | 20.3                           | 18.9                 | 8.1          | 0.3        |
| 僅父親有工作           | 17.0                           | 13.8                 | 10.1         | 1.6        |
| 僅母親有工作           | 14.7                           | 10.0                 | 11.3         | -          |
| 均無工作*            | 12.1                           | 17.0                 | 13.1         | 4.1        |
| 其他/不詳*           | 14.2                           | 7.9                  | 1.6          | -          |
| <b>居住狀態</b>      |                                |                      |              |            |
| 與父母雙方同住          | 22.9                           | 20.6                 | 12.5         | 1.0        |
| 與父母雙方及祖父母同住      | 17.4                           | 12.8                 | 7.4          | 0.8        |
| 與父母雙方、祖父母及其他親屬同住 | 14.1                           | 15.9                 | 4.7          | 0.7        |
| 與父或母一方同住         | 15.1                           | 12.8                 | 8.1          | 0.5        |
| 未與父母住但與祖父母同住     | 15.7                           | 11.1                 | 4.2          | -          |
| 其他*              | -                              | 100.0                | -            | -          |

備註：1.本題為可複選，故其加總百分比得大於 100%。

2.「\*」之樣本數不足 30，代表性恐有不足，引用時請審慎。

表 66 學齡前兒童平均每天遊戲時間

中華民國 107 年 8 月

單位：人；小時；%

| 項目別                  | 總計               |              | 幾乎<br>不參<br>與 | 未滿<br>2小<br>時 | 2至<br>未滿<br>4小<br>時 | 4至<br>未滿<br>6小<br>時 | 6至<br>未滿<br>8小<br>時 | 8小<br>時以<br>上 |
|----------------------|------------------|--------------|---------------|---------------|---------------------|---------------------|---------------------|---------------|
|                      | 人數               | 百分比          |               |               |                     |                     |                     |               |
| <b>總計</b>            | <b>1,232,402</b> | <b>100.0</b> | <b>0.8</b>    | <b>14.2</b>   | <b>28.2</b>         | <b>26.9</b>         | <b>11.5</b>         | <b>18.4</b>   |
| <b>性別</b>            |                  |              |               |               |                     |                     |                     |               |
| 男                    | 638,276          | 100.0        | 0.6           | 13.6          | 28.2                | 27.9                | 11.3                | 18.5          |
| 女                    | 594,126          | 100.0        | 1.0           | 14.9          | 28.2                | 25.8                | 11.8                | 18.3          |
| <b>年齡別</b>           |                  |              |               |               |                     |                     |                     |               |
| 0~未滿3歲               | 592,129          | 100.0        | 1.6           | 9.9           | 20.4                | 27.8                | 16.6                | 23.7          |
| 3~未滿6歲               | 640,273          | 100.0        | 0.1           | 18.2          | 35.4                | 26.0                | 6.8                 | 13.5          |
| <b>地區別</b>           |                  |              |               |               |                     |                     |                     |               |
| 北部地區                 | 600,476          | 100.0        | 0.6           | 16.7          | 25.8                | 32.2                | 13.6                | 11.3          |
| 中部地區                 | 307,726          | 100.0        | 1.4           | 17.1          | 27.8                | 16.3                | 6.6                 | 30.8          |
| 南部地區                 | 292,304          | 100.0        | 0.8           | 6.5           | 30.9                | 27.2                | 12.7                | 21.9          |
| 東部地區                 | 24,845           | 100.0        | -             | 13.1          | 40.4                | 34.2                | 10.2                | 2.1           |
| 金馬地區*                | 7,051            | 100.0        | -             | -             | 92.8                | -                   | 7.2                 | -             |
| <b>父母親婚姻狀況</b>       |                  |              |               |               |                     |                     |                     |               |
| 結婚，且同住一起             | 1,113,677        | 100.0        | 0.9           | 14.0          | 27.5                | 27.4                | 11.4                | 18.7          |
| 結婚，但不住在一起            | 41,327           | 100.0        | -             | 15.8          | 34.4                | 16.8                | 10.8                | 22.2          |
| 未婚單親                 | 15,471           | 100.0        | -             | 12.8          | 17.8                | 39.5                | 15.7                | 14.1          |
| 未婚同居*                | 3,568            | 100.0        | -             | 12.7          | 33.7                | 11.7                | 30.3                | 11.5          |
| 離婚                   | 54,433           | 100.0        | -             | 16.7          | 40.8                | 20.8                | 12.0                | 9.7           |
| 一方去世*                | 3,926            | 100.0        | -             | 13.7          | 24.6                | 24.5                | -                   | 37.2          |
| <b>父母親工作狀況</b>       |                  |              |               |               |                     |                     |                     |               |
| 父母親均有工作              | 716,605          | 100.0        | 0.5           | 15.4          | 29.3                | 26.8                | 10.4                | 17.7          |
| 僅父親有工作               | 438,764          | 100.0        | 1.4           | 13.2          | 25.9                | 27.5                | 13.0                | 18.9          |
| 僅母親有工作               | 54,244           | 100.0        | -             | 7.7           | 30.9                | 28.1                | 10.9                | 22.5          |
| 均無工作*                | 11,446           | 100.0        | 4.1           | 3.7           | 37.1                | 12.3                | 15.5                | 27.2          |
| 其他/不詳*               | 11,343           | 100.0        | -             | 16.8          | 24.0                | 16.9                | 25.6                | 16.7          |
| <b>居住狀態</b>          |                  |              |               |               |                     |                     |                     |               |
| 與父母雙方同住              | 500,548          | 100.0        | 0.8           | 17.3          | 29.8                | 25.2                | 10.3                | 16.5          |
| 與父母雙方及祖父母同住          | 360,037          | 100.0        | 1.2           | 12.5          | 26.0                | 30.9                | 11.4                | 18.1          |
| 與父母雙方、祖父母及其他<br>親屬同住 | 237,751          | 100.0        | 0.6           | 9.3           | 24.7                | 28.0                | 13.8                | 23.5          |
| 與父或母一方同住             | 101,891          | 100.0        | -             | 15.7          | 33.9                | 22.9                | 11.8                | 15.6          |
| 未與父母住但與祖父母同住         | 31,675           | 100.0        | -             | 14.4          | 35.4                | 12.2                | 13.6                | 24.4          |
| 其他*                  | 500              | 100.0        | -             | 100.0         | -                   | -                   | -                   | -             |

備註：「\*」之樣本數不足 30，代表性恐有不足，引用時請審慎。

表 67 學齡前兒童的遊戲同伴

中華民國 107 年 8 月

單位：人；%

| 項目別                  | 人數               | 父母親         | 祖父母/<br>外祖父母 | 幼兒園之老<br>師、同學 | 兒童之兄弟<br>姊妹 | 自己獨<br>自玩   |
|----------------------|------------------|-------------|--------------|---------------|-------------|-------------|
| <b>總計</b>            | <b>1,232,402</b> | <b>87.2</b> | <b>48.9</b>  | <b>45.0</b>   | <b>44.6</b> | <b>42.9</b> |
| <b>性別</b>            |                  |             |              |               |             |             |
| 男                    | 638,276          | 87.2        | 49.3         | 44.4          | 47.8        | 43.4        |
| 女                    | 594,126          | 87.2        | 48.4         | 45.7          | 41.2        | 42.4        |
| <b>年齡別</b>           |                  |             |              |               |             |             |
| 0~未滿3歲               | 592,129          | 91.5        | 58.7         | 9.7           | 29.7        | 47.2        |
| 3~未滿6歲               | 640,273          | 83.1        | 39.8         | 77.6          | 58.5        | 39.0        |
| <b>地區別</b>           |                  |             |              |               |             |             |
| 北部地區                 | 600,476          | 90.8        | 49.0         | 45.5          | 43.9        | 46.5        |
| 中部地區                 | 307,726          | 82.9        | 50.7         | 45.0          | 44.2        | 31.0        |
| 南部地區                 | 292,304          | 84.1        | 48.4         | 45.2          | 45.4        | 46.6        |
| 東部地區                 | 24,845           | 86.8        | 41.1         | 42.2          | 52.7        | 50.3        |
| 金馬地區*                | 7,051            | 100.0       | 7.2          | 7.2           | 71.7        | 86.1        |
| <b>父母親婚姻狀況</b>       |                  |             |              |               |             |             |
| 結婚，且同住一起             | 1,113,677        | 88.6        | 47.8         | 44.5          | 46.1        | 42.2        |
| 結婚，但不住在一起            | 41,327           | 81.2        | 63.0         | 46.3          | 29.5        | 47.8        |
| 未婚單親                 | 15,471           | 68.6        | 57.2         | 30.4          | 16.4        | 52.5        |
| 未婚同居*                | 3,568            | 87.3        | 73.7         | 32.7          | 32.7        | 58.8        |
| 離婚                   | 54,433           | 70.6        | 55.8         | 58.4          | 34.2        | 49.5        |
| 一方去世*                | 3,926            | 61.2        | 50.3         | 61.2          | 61.8        | 64.3        |
| <b>父母親工作狀況</b>       |                  |             |              |               |             |             |
| 父母親均有工作              | 716,605          | 84.8        | 53.8         | 52.5          | 45.6        | 43.0        |
| 僅父親有工作               | 438,764          | 91.8        | 41.3         | 33.3          | 43.6        | 41.8        |
| 僅母親有工作               | 54,244           | 83.7        | 46.1         | 46.7          | 41.6        | 45.7        |
| 均無工作*                | 11,446           | 87.7        | 33.4         | 35.5          | 47.6        | 50.3        |
| 其他/不詳*               | 11,343           | 73.3        | 60.0         | 23.4          | 32.6        | 60.7        |
| <b>居住狀態</b>          |                  |             |              |               |             |             |
| 與父母雙方同住              | 500,548          | 91.9        | 24.6         | 49.3          | 50.2        | 44.5        |
| 與父母雙方及祖父母同住          | 360,037          | 88.5        | 65.6         | 43.0          | 44.9        | 41.0        |
| 與父母雙方、祖父母及其他<br>親屬同住 | 237,751          | 88.0        | 66.5         | 38.0          | 41.1        | 40.0        |
| 與父或母一方同住             | 101,891          | 79.4        | 59.3         | 49.2          | 31.4        | 48.9        |
| 未與父母住但與祖父母同住         | 31,675           | 16.7        | 76.9         | 38.5          | 21.5        | 42.6        |
| 其他*                  | 500              | -           | -            | 100.0         | 100.0       | 100.0       |

備註：1.本題為可複選，故其加總百分比得大於100%。

2.「\*」之樣本數不足30，代表性恐有不足，引用時請審慎。

表 67 學齡前兒童的遊戲同伴(續)

中華民國 107 年 8 月

單位：人；%

| 項目別              | 鄰居小孩        | 親戚之小孩       | 托育人員(保母)或托嬰中心之托育人員、兒童 | 和親戚一起玩     | 外籍幫傭       | 其他         |
|------------------|-------------|-------------|-----------------------|------------|------------|------------|
| <b>總計</b>        | <b>20.9</b> | <b>15.7</b> | <b>5.6</b>            | <b>2.5</b> | <b>0.5</b> | <b>0.6</b> |
| <b>性別</b>        |             |             |                       |            |            |            |
| 男                | 21.7        | 16.3        | 6.2                   | 2.6        | 0.7        | 0.9        |
| 女                | 20.0        | 15.2        | 5.1                   | 2.3        | 0.3        | 0.2        |
| <b>年齡別</b>       |             |             |                       |            |            |            |
| 0~未滿3歲           | 16.7        | 15.7        | 10.4                  | 3.3        | 0.5        | 0.9        |
| 3~未滿6歲           | 24.7        | 15.8        | 1.3                   | 1.7        | 0.5        | 0.2        |
| <b>地區別</b>       |             |             |                       |            |            |            |
| 北部地區             | 22.7        | 15.4        | 6.8                   | 3.7        | 0.7        | 0.8        |
| 中部地區             | 18.4        | 19.5        | 3.9                   | 0.9        | 0.6        | 0.3        |
| 南部地區             | 20.0        | 12.7        | 5.0                   | 1.8        | 0.1        | 0.3        |
| 東部地區             | 17.5        | 13.3        | 6.3                   | -          | -          | -          |
| 金馬地區*            | 13.9        | 22.6        | 7.2                   | -          | -          | -          |
| <b>父母親婚姻狀況</b>   |             |             |                       |            |            |            |
| 結婚，且同住一起         | 20.9        | 15.4        | 5.8                   | 2.1        | 0.5        | 0.5        |
| 結婚，但不住在一起        | 12.1        | 25.4        | 3.4                   | 4.8        | -          | 1.4        |
| 未婚單親             | 23.2        | 12.0        | 6.1                   | 6.3        | 3.1        | -          |
| 未婚同居*            | 12.7        | 35.9        | -                     | -          | -          | -          |
| 離婚               | 26.1        | 15.9        | 4.3                   | 8.3        | -          | -          |
| 一方去世*            | 12.3        | 12.1        | -                     | -          | -          | 12.1       |
| <b>父母親工作狀況</b>   |             |             |                       |            |            |            |
| 父母親均有工作          | 19.8        | 16.0        | 8.5                   | 2.5        | 0.4        | 0.5        |
| 僅父親有工作           | 22.4        | 15.0        | 1.4                   | 2.2        | 0.6        | 0.5        |
| 僅母親有工作           | 21.9        | 15.5        | 4.3                   | 4.4        | 1.9        | 1.9        |
| 均無工作*            | 21.2        | 30.7        | -                     | -          | -          | -          |
| 其他/不詳*           | 19.3        | 12.5        | 3.7                   | 4.0        | -          | -          |
| <b>居住狀態</b>      |             |             |                       |            |            |            |
| 與父母雙方同住          | 23.1        | 13.7        | 7.9                   | 1.5        | 0.4        | 0.8        |
| 與父母雙方及祖父母同住      | 19.4        | 13.7        | 3.8                   | 0.5        | 0.6        | 0.3        |
| 與父母雙方、祖父母及其他親屬同住 | 19.2        | 21.0        | 4.2                   | 5.3        | 0.8        | 0.6        |
| 與父或母一方同住         | 19.8        | 20.5        | 4.1                   | 4.0        | 0.5        | 0.6        |
| 未與父母住但與祖父母同住     | 17.1        | 17.0        | 6.4                   | 13.6       | -          | -          |
| 其他*              | 100.0       | -           | -                     | -          | -          | -          |

備註：1.本題為可複選，故其加總百分比得大於100%。

2.「\*」之樣本數不足30，代表性恐有不足，引用時請審慎。



表 68 對學齡前兒童遊戲環境的期望

中華民國 107 年 8 月

單位：人；%

| 項目別                  | 人數               | 設施<br>安全<br>性 | 設施<br>距離<br>近 | 設施<br>多樣<br>化 | 交通<br>便利    | 開放<br>時間<br>彈性 | 有專<br>業人<br>員指<br>導 | 價錢<br>公道    | 其他         |
|----------------------|------------------|---------------|---------------|---------------|-------------|----------------|---------------------|-------------|------------|
| <b>總計</b>            | <b>1,232,402</b> | <b>86.5</b>   | <b>67.9</b>   | <b>58.6</b>   | <b>39.4</b> | <b>35.9</b>    | <b>26.2</b>         | <b>23.7</b> | <b>0.4</b> |
| <b>性別</b>            |                  |               |               |               |             |                |                     |             |            |
| 男                    | 638,276          | 86.7          | 67.5          | 58.8          | 39.4        | 36.5           | 26.3                | 23.0        | 0.2        |
| 女                    | 594,126          | 86.3          | 68.3          | 58.5          | 39.5        | 35.2           | 26.0                | 24.4        | 0.6        |
| <b>年齡別</b>           |                  |               |               |               |             |                |                     |             |            |
| 0~未滿 3 歲             | 592,129          | 85.9          | 67.3          | 56.9          | 39.1        | 34.1           | 27.6                | 22.9        | 0.5        |
| 3~未滿 6 歲             | 640,273          | 87.1          | 68.5          | 60.2          | 39.8        | 37.5           | 24.9                | 24.4        | 0.3        |
| <b>地區別</b>           |                  |               |               |               |             |                |                     |             |            |
| 北部地區                 | 600,476          | 80.1          | 68.1          | 65.7          | 41.8        | 44.2           | 26.7                | 29.1        | 0.6        |
| 中部地區                 | 307,726          | 93.1          | 65.7          | 49.0          | 43.5        | 23.1           | 22.3                | 19.1        | 0.2        |
| 南部地區                 | 292,304          | 92.9          | 69.3          | 54.5          | 31.3        | 32.1           | 30.1                | 19.2        | -          |
| 東部地區                 | 24,845           | 90.1          | 68.0          | 51.6          | 28.3        | 32.1           | 23.6                | 6.2         | 1.9        |
| 金馬地區*                | 7,051            | 65.1          | 85.1          | 77.9          | 36.0        | 55.3           | -                   | 6.7         | -          |
| <b>父母親婚姻狀況</b>       |                  |               |               |               |             |                |                     |             |            |
| 結婚，且同住一起             | 1,113,677        | 86.2          | 68.6          | 59.7          | 40.1        | 36.7           | 26.1                | 24.0        | 0.4        |
| 結婚，但不住在一起            | 41,327           | 92.8          | 64.0          | 60.3          | 33.5        | 22.5           | 33.8                | 25.1        | -          |
| 未婚單親                 | 15,471           | 78.4          | 55.4          | 42.1          | 33.0        | 40.1           | 13.9                | 2.7         | -          |
| 未婚同居*                | 3,568            | 100.0         | 68.7          | 49.5          | 30.7        | 62.0           | 33.7                | 31.9        | -          |
| 離婚                   | 54,433           | 88.3          | 58.9          | 42.6          | 31.0        | 25.7           | 24.9                | 20.6        | -          |
| 一方去世*                | 3,926            | 100.0         | 86.3          | 36.1          | 61.8        | 49.7           | 24.6                | 36.1        | -          |
| <b>父母親工作狀況</b>       |                  |               |               |               |             |                |                     |             |            |
| 父母親均有工作              | 716,605          | 86.8          | 67.4          | 58.9          | 38.8        | 37.8           | 27.3                | 23.8        | 0.5        |
| 僅父親有工作               | 438,764          | 85.6          | 69.1          | 59.4          | 40.2        | 33.4           | 25.0                | 23.7        | 0.3        |
| 僅母親有工作               | 54,244           | 89.4          | 66.8          | 53.2          | 41.6        | 30.5           | 21.6                | 20.9        | -          |
| 均無工作*                | 11,446           | 96.0          | 58.0          | 57.9          | 48.5        | 20.8           | 24.0                | 44.3        | -          |
| 其他/不詳*               | 11,343           | 79.4          | 65.0          | 38.3          | 35.9        | 50.6           | 22.7                | 8.6         | -          |
| <b>居住狀態</b>          |                  |               |               |               |             |                |                     |             |            |
| 與父母雙方同住              | 500,548          | 86.6          | 65.4          | 62.4          | 38.4        | 37.5           | 26.5                | 23.9        | 0.5        |
| 與父母雙方及祖父母同住          | 360,037          | 84.9          | 71.9          | 59.4          | 41.3        | 38.1           | 24.1                | 24.4        | 0.5        |
| 與父母雙方、祖父母及其他<br>親屬同住 | 237,751          | 87.4          | 69.2          | 55.9          | 41.6        | 34.4           | 27.4                | 24.3        | 0.2        |
| 與父或母一方同住             | 101,891          | 89.0          | 61.3          | 49.1          | 33.5        | 28.1           | 26.9                | 21.3        | -          |
| 未與父母住但與祖父母同住         | 31,675           | 87.6          | 74.0          | 42.5          | 38.4        | 22.6           | 32.0                | 15.3        | -          |
| 其他*                  | 500              | 100.0         | -             | 100.0         | -           | -              | 100.0               | -           | -          |

備註：1.本題為可複選，故其加總百分比得大於 100%。

2.«\*»之樣本數不足 30，代表性恐有不足，引用時請審慎。

表 69 學齡前兒童家長對政府或民間團體辦理之兒童福利機構或福利措施  
之認知及使用情形

中華民國 107 年 8 月

單位：人；%

| 項目別              | 總計               |              | 托嬰中心       |            |            |             |            |             |            |             |            |            |            |            |
|------------------|------------------|--------------|------------|------------|------------|-------------|------------|-------------|------------|-------------|------------|------------|------------|------------|
|                  |                  |              | 不知道        | 不需要        | 需要         | 知道          | 資格不符       | 從未用過        | 曾經用過       | 曾經用過，對您多有幫助 |            |            |            |            |
|                  | 人數               | 百分比          |            |            |            |             |            |             |            | 完全沒幫助       | 沒幫助        | 普通         | 有幫助        | 非常有幫助      |
| <b>總計</b>        | <b>1,232,402</b> | <b>100.0</b> | <b>8.5</b> | <b>6.8</b> | <b>1.6</b> | <b>91.5</b> | <b>0.3</b> | <b>82.0</b> | <b>9.3</b> | <b>0.1</b>  | <b>0.4</b> | <b>0.9</b> | <b>4.3</b> | <b>3.5</b> |
| <b>性別</b>        |                  |              |            |            |            |             |            |             |            |             |            |            |            |            |
| 男                | 638,276          | 100.0        | 8.8        | 7.0        | 1.9        | 91.2        | 0.4        | 82.3        | 8.4        | 0.1         | 0.3        | 0.9        | 3.9        | 3.2        |
| 女                | 594,126          | 100.0        | 8.0        | 6.6        | 1.4        | 92.0        | 0.2        | 81.6        | 10.2       | 0.1         | 0.6        | 0.9        | 4.8        | 3.8        |
| <b>年齡別</b>       |                  |              |            |            |            |             |            |             |            |             |            |            |            |            |
| 0~未滿3歲           | 592,129          | 100.0        | 7.4        | 6.1        | 1.3        | 92.6        | 0.3        | 84.0        | 8.2        | 0.1         | 0.6        | 0.8        | 3.7        | 3.1        |
| 3~未滿6歲           | 640,273          | 100.0        | 9.4        | 7.5        | 1.9        | 90.6        | 0.3        | 80.0        | 10.3       | 0.1         | 0.3        | 1.0        | 4.9        | 3.9        |
| <b>地區別</b>       |                  |              |            |            |            |             |            |             |            |             |            |            |            |            |
| 北部地區             | 600,476          | 100.0        | 4.0        | 3.0        | 1.0        | 96.0        | 0.3        | 83.3        | 12.4       | -           | 0.5        | 1.4        | 4.9        | 5.7        |
| 中部地區             | 307,726          | 100.0        | 8.4        | 7.3        | 1.1        | 91.6        | 0.2        | 85.0        | 6.5        | 0.2         | 0.5        | 0.6        | 3.5        | 1.8        |
| 南部地區             | 292,304          | 100.0        | 17.3       | 13.7       | 3.6        | 82.7        | 0.5        | 76.6        | 5.6        | 0.3         | 0.3        | 0.3        | 3.4        | 1.3        |
| 東部地區             | 24,845           | 100.0        | 7.7        | 5.7        | 2.0        | 92.3        | -          | 90.3        | 2.0        | -           | -          | -          | 2.0        | -          |
| 金馬地區*            | 7,051            | 100.0        | 28.6       | 28.6       | -          | 71.4        | -          | 28.3        | 43.1       | -           | -          | -          | 43.1       | -          |
| <b>父母親婚姻狀況</b>   |                  |              |            |            |            |             |            |             |            |             |            |            |            |            |
| 結婚，且同住一起         | 1,113,677        | 100.0        | 7.8        | 6.3        | 1.6        | 92.2        | 0.3        | 82.3        | 9.6        | 0.1         | 0.4        | 0.9        | 4.5        | 3.7        |
| 結婚，但不住在一起        | 41,327           | 100.0        | 9.9        | 7.8        | 2.1        | 90.1        | -          | 80.1        | 10.1       | -           | 1.1        | 1.6        | 4.9        | 2.4        |
| 未婚單親             | 15,471           | 100.0        | 14.8       | 14.8       | -          | 85.2        | -          | 82.1        | 3.1        | -           | -          | -          | -          | 3.1        |
| 未婚同居*            | 3,568            | 100.0        | 26.3       | 26.3       | -          | 73.7        | -          | 61.0        | 12.7       | -           | -          | 12.7       | -          | -          |
| 離婚               | 54,433           | 100.0        | 15.7       | 12.0       | 3.7        | 84.3        | 1.3        | 78.1        | 4.9        | -           | -          | 0.8        | 2.5        | 1.6        |
| 一方去世*            | 3,926            | 100.0        | 25.1       | 25.1       | -          | 74.9        | -          | 74.9        | -          | -           | -          | -          | -          | -          |
| <b>父母親工作狀況</b>   |                  |              |            |            |            |             |            |             |            |             |            |            |            |            |
| 父母親均有工作          | 716,605          | 100.0        | 8.0        | 6.3        | 1.6        | 92.0        | 0.2        | 79.0        | 12.8       | 0.1         | 0.5        | 1.0        | 6.0        | 5.1        |
| 僅父親有工作           | 438,764          | 100.0        | 8.5        | 7.2        | 1.3        | 91.5        | 0.3        | 86.7        | 4.6        | 0.1         | 0.3        | 0.7        | 2.1        | 1.4        |
| 僅母親有工作           | 54,244           | 100.0        | 12.8       | 9.2        | 3.6        | 87.2        | 1.3        | 81.3        | 4.6        | 0.9         | -          | 2.0        | 1.7        | -          |
| 均無工作*            | 11,446           | 100.0        | 10.8       | 4.1        | 6.6        | 89.2        | -          | 89.2        | -          | -           | -          | -          | -          | -          |
| 其他/不詳*           | 11,343           | 100.0        | 16.8       | 12.6       | 4.3        | 83.2        | -          | 80.0        | 3.2        | -           | -          | -          | -          | 3.2        |
| <b>居住狀態</b>      |                  |              |            |            |            |             |            |             |            |             |            |            |            |            |
| 與父母雙方同住          | 500,548          | 100.0        | 6.6        | 5.4        | 1.2        | 93.4        | 0.4        | 79.9        | 13.2       | 0.1         | 0.7        | 1.2        | 5.9        | 5.3        |
| 與父母雙方及祖父母同住      | 360,037          | 100.0        | 9.0        | 7.4        | 1.6        | 91.0        | 0.1        | 83.4        | 7.4        | 0.1         | 0.3        | 1.0        | 3.5        | 2.6        |
| 與父母雙方、祖父母及其他親屬同住 | 237,751          | 100.0        | 9.2        | 7.0        | 2.2        | 90.8        | 0.2        | 84.9        | 5.7        | 0.2         | 0.2        | 0.4        | 3.1        | 1.8        |
| 與父或母一方同住         | 101,891          | 100.0        | 12.6       | 9.7        | 2.8        | 87.4        | 0.7        | 79.6        | 7.2        | -           | 0.5        | 1.1        | 3.3        | 2.3        |
| 未與父母住但與祖父母同住     | 31,675           | 100.0        | 13.5       | 11.9       | 1.6        | 86.5        | -          | 84.9        | 1.6        | -           | -          | -          | 1.6        | -          |
| 其他*              | 500              | 100.0        | -          | -          | -          | 100.0       | -          | -           | 100.0      | -           | -          | -          | -          | 100.0      |

備註：「\*」之樣本數不足 30，代表性恐有不足，引用時請審慎。

表 69 學齡前兒童家長對政府或民間團體辦理之兒童福利機構或福利措施  
之認知及使用情形(續 1)

中華民國 107 年 8 月

單位：人；%

| 項目別              | 安置及教養機構(育幼院) |      |     |       |      |       |      |             |     |      |      |       |
|------------------|--------------|------|-----|-------|------|-------|------|-------------|-----|------|------|-------|
|                  | 不知道          | 不需要  | 需要  | 知道    | 資格不符 | 從未用過  | 曾經用過 | 曾經用過，對您多有幫助 |     |      |      |       |
|                  |              |      |     |       |      |       |      | 完全沒幫助       | 沒幫助 | 普通   | 有幫助  | 非常有幫助 |
| 總計               | 13.2         | 11.4 | 1.8 | 86.8  | 13.8 | 71.4  | 1.6  | 0.2         | 0.2 | 0.6  | 0.5  | 0.1   |
| 性別               |              |      |     |       |      |       |      |             |     |      |      |       |
| 男                | 14.0         | 12.0 | 2.0 | 86.0  | 13.7 | 70.7  | 1.6  | 0.3         | 0.2 | 0.4  | 0.5  | 0.2   |
| 女                | 12.3         | 10.8 | 1.5 | 87.7  | 14.0 | 72.2  | 1.5  | 0.1         | 0.1 | 0.8  | 0.4  | 0.1   |
| 年齡別              |              |      |     |       |      |       |      |             |     |      |      |       |
| 0~未滿3歲           | 13.1         | 11.6 | 1.6 | 86.9  | 13.7 | 71.8  | 1.4  | 0.3         | 0.2 | 0.5  | 0.3  | 0.2   |
| 3~未滿6歲           | 13.3         | 11.3 | 2.0 | 86.7  | 14.0 | 71.0  | 1.7  | 0.1         | 0.2 | 0.8  | 0.6  | 0.1   |
| 地區別              |              |      |     |       |      |       |      |             |     |      |      |       |
| 北部地區             | 8.7          | 7.5  | 1.2 | 91.3  | 1.8  | 87.3  | 2.2  | 0.1         | 0.3 | 1.1  | 0.6  | 0.2   |
| 中部地區             | 12.6         | 11.8 | 0.8 | 87.4  | 37.9 | 48.5  | 1.0  | 0.5         | 0.2 | 0.1  | 0.2  | -     |
| 南部地區             | 22.9         | 18.7 | 4.2 | 77.1  | 14.7 | 61.8  | 0.7  | -           | -   | 0.3  | 0.2  | 0.2   |
| 東部地區             | 13.5         | 13.5 | -   | 86.5  | 1.9  | 84.6  | -    | -           | -   | -    | -    | -     |
| 金馬地區*            | 21.4         | 21.4 | -   | 78.6  | -    | 64.7  | 13.9 | -           | -   | -    | 13.9 | -     |
| 父母親婚姻狀況          |              |      |     |       |      |       |      |             |     |      |      |       |
| 結婚，且同住一起         | 12.9         | 11.2 | 1.8 | 87.1  | 14.3 | 71.3  | 1.5  | 0.2         | 0.1 | 0.6  | 0.5  | 0.1   |
| 結婚，但不住在一起        | 12.2         | 8.8  | 3.4 | 87.8  | 9.8  | 76.8  | 1.2  | -           | -   | -    | -    | 1.2   |
| 未婚單親             | 25.0         | 25.0 | -   | 75.0  | 10.4 | 64.6  | -    | -           | -   | -    | -    | -     |
| 未婚同居*            | 26.3         | 26.3 | -   | 73.7  | 11.5 | 49.5  | 12.7 | -           | -   | 12.7 | -    | -     |
| 離婚               | 15.1         | 13.2 | 1.9 | 84.9  | 7.9  | 74.2  | 2.9  | -           | 1.2 | 0.9  | 0.8  | -     |
| 一方去世*            | 13.0         | 13.0 | -   | 87.0  | 37.2 | 49.8  | -    | -           | -   | -    | -    | -     |
| 父母親工作狀況          |              |      |     |       |      |       |      |             |     |      |      |       |
| 父母親均有工作          | 13.2         | 11.4 | 1.7 | 86.8  | 14.2 | 70.9  | 1.7  | 0.2         | 0.1 | 0.9  | 0.5  | 0.1   |
| 僅父親有工作           | 12.8         | 11.0 | 1.8 | 87.2  | 13.1 | 72.7  | 1.4  | 0.1         | 0.4 | 0.3  | 0.5  | 0.1   |
| 僅母親有工作           | 14.9         | 14.0 | 0.8 | 85.1  | 15.2 | 68.3  | 1.7  | 0.9         | -   | -    | 0.8  | -     |
| 均無工作*            | 23.8         | 17.2 | 6.6 | 76.2  | 18.1 | 58.1  | -    | -           | -   | -    | -    | -     |
| 其他/不詳*           | 14.3         | 10.0 | 4.3 | 85.7  | 7.4  | 78.4  | -    | -           | -   | -    | -    | -     |
| 居住狀態             |              |      |     |       |      |       |      |             |     |      |      |       |
| 與父母雙方同住          | 12.5         | 10.8 | 1.7 | 87.5  | 11.7 | 73.6  | 2.2  | 0.1         | 0.2 | 0.9  | 0.8  | 0.2   |
| 與父母雙方及祖父母同住      | 12.0         | 10.1 | 1.9 | 88.0  | 15.0 | 72.0  | 1.0  | -           | 0.1 | 0.5  | 0.3  | -     |
| 與父母雙方、祖父母及其他親屬同住 | 14.9         | 13.3 | 1.7 | 85.1  | 18.1 | 65.6  | 1.3  | 0.7         | 0.3 | 0.4  | -    | -     |
| 與父或母一方同住         | 14.5         | 12.1 | 2.4 | 85.5  | 9.7  | 74.4  | 1.4  | -           | -   | 0.5  | 0.4  | 0.5   |
| 未與父母住但與祖父母同住     | 20.4         | 20.4 | -   | 79.6  | 16.7 | 62.9  | -    | -           | -   | -    | -    | -     |
| 其他*              | -            | -    | -   | 100.0 | -    | 100.0 | -    | -           | -   | -    | -    | -     |

備註：「\*」之樣本數不足 30，代表性恐有不足，引用時請審慎。

表 69 學齡前兒童家長對政府或民間團體辦理之兒童福利機構或福利措施  
之認知及使用情形(續 2)

中華民國 107 年 8 月

單位：人；%

| 項目別              | 福利服務中心      |             |             |             |            |             |            |             |            |            |            |            |
|------------------|-------------|-------------|-------------|-------------|------------|-------------|------------|-------------|------------|------------|------------|------------|
|                  | 不知道         | 不需要         | 需要          | 知道          | 資格不符       | 從未用過        | 曾經用過       | 曾經用過，對您多有幫助 |            |            |            |            |
|                  |             |             |             |             |            |             |            | 完全沒幫助       | 沒幫助        | 普通         | 有幫助        | 非常有幫助      |
| <b>總計</b>        | <b>42.5</b> | <b>19.1</b> | <b>23.4</b> | <b>57.5</b> | <b>0.9</b> | <b>52.0</b> | <b>4.5</b> | <b>-</b>    | <b>0.2</b> | <b>1.0</b> | <b>2.7</b> | <b>0.5</b> |
| <b>性別</b>        |             |             |             |             |            |             |            |             |            |            |            |            |
| 男                | 42.5        | 19.4        | 23.1        | 57.5        | 1.0        | 51.6        | 4.9        | -           | 0.3        | 1.0        | 3.0        | 0.6        |
| 女                | 42.5        | 18.8        | 23.8        | 57.5        | 0.9        | 52.5        | 4.1        | 0.1         | 0.2        | 0.9        | 2.4        | 0.5        |
| <b>年齡別</b>       |             |             |             |             |            |             |            |             |            |            |            |            |
| 0~未滿3歲           | 45.1        | 20.6        | 24.6        | 54.9        | 0.9        | 50.0        | 4.0        | -           | 0.2        | 0.9        | 2.4        | 0.5        |
| 3~未滿6歲           | 40.1        | 17.7        | 22.4        | 59.9        | 1.0        | 53.9        | 5.0        | 0.1         | 0.3        | 1.0        | 3.0        | 0.6        |
| <b>地區別</b>       |             |             |             |             |            |             |            |             |            |            |            |            |
| 北部地區             | 39.8        | 16.1        | 23.6        | 60.2        | 0.7        | 54.8        | 4.7        | -           | 0.3        | 1.4        | 2.9        | 0.2        |
| 中部地區             | 47.6        | 19.8        | 27.8        | 52.4        | 0.9        | 49.2        | 2.3        | -           | 0.2        | -          | 1.1        | 1.0        |
| 南部地區             | 44.0        | 23.7        | 20.4        | 56.0        | 1.5        | 50.1        | 4.4        | 0.2         | -          | 0.7        | 3.0        | 0.5        |
| 東部地區             | 38.7        | 31.3        | 7.4         | 61.3        | -          | 39.3        | 22.0       | -           | 1.6        | 7.7        | 12.7       | -          |
| 金馬地區*            | 8.2         | 8.2         | -           | 91.8        | -          | 63.2        | 28.6       | -           | -          | -          | 15.4       | 13.2       |
| <b>父母親婚姻狀況</b>   |             |             |             |             |            |             |            |             |            |            |            |            |
| 結婚，且同住一起         | 42.2        | 18.8        | 23.4        | 57.8        | 1.0        | 52.3        | 4.5        | -           | 0.3        | 1.0        | 2.7        | 0.5        |
| 結婚，但不住在一起        | 46.0        | 21.5        | 24.5        | 54.0        | -          | 49.2        | 4.8        | 1.1         | -          | 1.3        | 1.2        | 1.2        |
| 未婚單親             | 44.2        | 20.5        | 23.7        | 55.8        | -          | 50.1        | 5.7        | -           | -          | -          | 5.7        | -          |
| 未婚同居*            | 58.2        | 26.3        | 31.9        | 41.8        | -          | 41.8        | -          | -           | -          | -          | -          | -          |
| 離婚               | 42.2        | 21.2        | 21.0        | 57.8        | 0.9        | 52.4        | 4.5        | -           | -          | 0.9        | 3.6        | -          |
| 一方去世*            | 74.0        | 25.3        | 48.7        | 26.0        | -          | 26.0        | -          | -           | -          | -          | -          | -          |
| <b>父母親工作狀況</b>   |             |             |             |             |            |             |            |             |            |            |            |            |
| 父母親均有工作          | 41.4        | 18.8        | 22.6        | 58.6        | 1.2        | 52.7        | 4.8        | 0.1         | 0.2        | 1.3        | 2.6        | 0.6        |
| 僅父親有工作           | 43.3        | 19.2        | 24.1        | 56.7        | 0.7        | 52.0        | 4.0        | -           | 0.3        | 0.5        | 2.7        | 0.5        |
| 僅母親有工作           | 43.8        | 18.4        | 25.3        | 56.2        | 0.8        | 50.1        | 5.4        | -           | -          | 1.0        | 4.5        | -          |
| 均無工作*            | 59.0        | 30.3        | 28.7        | 41.0        | -          | 36.8        | 4.2        | -           | -          | -          | 4.2        | -          |
| 其他/不詳*           | 63.1        | 25.1        | 38.0        | 36.9        | -          | 36.9        | -          | -           | -          | -          | -          | -          |
| <b>居住狀態</b>      |             |             |             |             |            |             |            |             |            |            |            |            |
| 與父母雙方同住          | 39.4        | 20.2        | 19.2        | 60.6        | 0.9        | 54.5        | 5.2        | -           | 0.3        | 1.3        | 3.2        | 0.4        |
| 與父母雙方及祖父母同住      | 44.4        | 16.9        | 27.5        | 55.6        | 1.4        | 50.0        | 4.2        | -           | 0.3        | 0.6        | 2.7        | 0.7        |
| 與父母雙方、祖父母及其他親屬同住 | 43.0        | 17.6        | 25.3        | 57.0        | 0.8        | 52.0        | 4.2        | -           | 0.2        | 1.1        | 2.3        | 0.7        |
| 與父或母一方同住         | 45.6        | 22.3        | 23.3        | 54.4        | 0.5        | 49.6        | 4.3        | 0.5         | -          | 1.0        | 2.3        | 0.5        |
| 未與父母住但與祖父母同住     | 57.5        | 27.8        | 29.7        | 42.5        | -          | 42.5        | -          | -           | -          | -          | -          | -          |
| 其他*              | -           | -           | -           | 100.0       | -          | 100.0       | -          | -           | -          | -          | -          | -          |

備註：「\*」之樣本數不足 30，代表性恐有不足，引用時請審慎。

表 69 學齡前兒童家長對政府或民間團體辦理之兒童福利機構或福利措施  
之認知及使用情形(續 3)

中華民國 107 年 8 月

單位：人；%

| 項目別              | 家暴中心 |      |      |       |      |       |      |             |     |     |     |       |
|------------------|------|------|------|-------|------|-------|------|-------------|-----|-----|-----|-------|
|                  | 不知道  | 不需要  | 需要   | 知道    | 資格不符 | 從未用過  | 曾經用過 | 曾經用過，對您多有幫助 |     |     |     |       |
|                  |      |      |      |       |      |       |      | 完全沒幫助       | 沒幫助 | 普通  | 有幫助 | 非常有幫助 |
| 總計               | 16.6 | 11.2 | 5.4  | 83.4  | 1.8  | 80.2  | 1.5  | -           | 0.1 | 0.4 | 0.8 | 0.1   |
| 性別               |      |      |      |       |      |       |      |             |     |     |     |       |
| 男                | 16.7 | 10.6 | 6.1  | 83.3  | 1.7  | 80.1  | 1.5  | 0.1         | 0.2 | 0.2 | 0.9 | 0.2   |
| 女                | 16.5 | 11.8 | 4.7  | 83.5  | 1.9  | 80.2  | 1.4  | -           | -   | 0.7 | 0.7 | -     |
| 年齡別              |      |      |      |       |      |       |      |             |     |     |     |       |
| 0~未滿3歲           | 17.1 | 11.3 | 5.8  | 82.9  | 1.5  | 80.0  | 1.4  | 0.1         | -   | 0.5 | 0.6 | 0.2   |
| 3~未滿6歲           | 16.1 | 11.1 | 5.0  | 83.9  | 2.0  | 80.3  | 1.6  | -           | 0.2 | 0.4 | 1.0 | -     |
| 地區別              |      |      |      |       |      |       |      |             |     |     |     |       |
| 北部地區             | 19.7 | 12.3 | 7.4  | 80.3  | 1.3  | 77.0  | 2.0  | -           | 0.1 | 0.9 | 1.0 | 0.1   |
| 中部地區             | 12.6 | 7.1  | 5.5  | 87.4  | 0.5  | 86.3  | 0.6  | 0.2         | 0.2 | -   | 0.3 | -     |
| 南部地區             | 13.9 | 12.0 | 1.8  | 86.1  | 4.4  | 80.6  | 1.2  | -           | -   | -   | 1.0 | 0.2   |
| 東部地區             | 23.6 | 23.6 | -    | 76.4  | -    | 76.4  | -    | -           | -   | -   | -   | -     |
| 金馬地區*            | 15.4 | 15.4 | -    | 84.6  | -    | 76.4  | 8.2  | -           | -   | -   | 8.2 | -     |
| 父母親婚姻狀況          |      |      |      |       |      |       |      |             |     |     |     |       |
| 結婚，且同住一起         | 16.6 | 11.3 | 5.4  | 83.4  | 1.8  | 80.3  | 1.3  | -           | -   | 0.4 | 0.7 | -     |
| 結婚，但不住在一起        | 9.7  | 4.7  | 4.9  | 90.3  | -    | 88.1  | 2.2  | -           | -   | -   | 1.0 | 1.2   |
| 未婚單親             | 23.9 | 16.7 | 7.2  | 76.1  | 3.3  | 72.8  | -    | -           | -   | -   | -   | -     |
| 未婚同居*            | 27.3 | 27.3 | -    | 72.7  | -    | 72.7  | -    | -           | -   | -   | -   | -     |
| 離婚               | 17.7 | 11.7 | 6.0  | 82.3  | 2.0  | 74.7  | 5.6  | -           | 0.9 | 0.9 | 3.8 | -     |
| 一方去世*            | 24.5 | 13.0 | 11.5 | 75.5  | -    | 75.5  | -    | -           | -   | -   | -   | -     |
| 父母親工作狀況          |      |      |      |       |      |       |      |             |     |     |     |       |
| 父母親均有工作          | 15.3 | 10.5 | 4.9  | 84.7  | 2.1  | 81.0  | 1.6  | -           | -   | 0.6 | 0.9 | 0.1   |
| 僅父親有工作           | 18.3 | 12.4 | 5.9  | 81.7  | 1.4  | 79.4  | 0.9  | 0.1         | 0.1 | 0.2 | 0.3 | 0.1   |
| 僅母親有工作           | 18.4 | 10.3 | 8.1  | 81.6  | 1.8  | 76.1  | 3.7  | -           | 0.9 | -   | 2.8 | -     |
| 均無工作*            | 11.3 | 4.1  | 7.2  | 88.7  | -    | 84.4  | 4.3  | -           | -   | -   | 4.3 | -     |
| 其他/不詳*           | 26.3 | 21.2 | 5.1  | 73.7  | -    | 69.2  | 4.6  | -           | -   | -   | 4.6 | -     |
| 居住狀態             |      |      |      |       |      |       |      |             |     |     |     |       |
| 與父母雙方同住          | 16.1 | 11.2 | 4.9  | 83.9  | 1.9  | 80.2  | 1.8  | 0.1         | -   | 0.7 | 1.0 | -     |
| 與父母雙方及祖父母同住      | 18.5 | 10.8 | 7.7  | 81.5  | 2.1  | 78.6  | 0.8  | -           | 0.1 | 0.3 | 0.4 | -     |
| 與父母雙方、祖父母及其他親屬同住 | 15.2 | 11.8 | 3.4  | 84.8  | 1.0  | 82.9  | 0.9  | -           | -   | 0.2 | 0.5 | 0.2   |
| 與父或母一方同住         | 16.0 | 9.7  | 6.3  | 84.0  | 1.5  | 78.6  | 3.9  | -           | 0.5 | 0.5 | 2.4 | 0.5   |
| 未與父母住但與祖父母同住     | 15.9 | 15.9 | -    | 84.1  | 3.0  | 81.1  | -    | -           | -   | -   | -   | -     |
| 其他*              | -    | -    | -    | 100.0 | -    | 100.0 | -    | -           | -   | -   | -   | -     |

備註：「\*」之樣本數不足 30，代表性恐有不足，引用時請審慎。

表 69 學齡前兒童家長對政府或民間團體辦理之兒童福利機構或福利措施  
之認知及使用情形(續 4)

中華民國 107 年 8 月

單位：人；%

| 項目別              | 三歲以下兒童醫療補助  |            |             |             |            |             |             |             |            |            |             |             |
|------------------|-------------|------------|-------------|-------------|------------|-------------|-------------|-------------|------------|------------|-------------|-------------|
|                  | 不知道         | 不需要        | 需要          | 知道          | 資格不符       | 從未用過        | 曾經用過        | 曾經用過，對您多有幫助 |            |            |             |             |
|                  |             |            |             |             |            |             |             | 完全沒幫助       | 沒幫助        | 普通         | 有幫助         | 非常有幫助       |
| <b>總計</b>        | <b>28.9</b> | <b>9.9</b> | <b>19.1</b> | <b>71.1</b> | <b>2.1</b> | <b>27.4</b> | <b>41.5</b> | <b>0.1</b>  | <b>0.7</b> | <b>4.3</b> | <b>23.9</b> | <b>12.5</b> |
| <b>性別</b>        |             |            |             |             |            |             |             |             |            |            |             |             |
| 男                | 28.4        | 9.5        | 18.9        | 71.6        | 2.1        | 27.4        | 42.2        | -           | 0.9        | 4.3        | 24.3        | 12.6        |
| 女                | 29.5        | 10.3       | 19.3        | 70.5        | 2.2        | 27.5        | 40.8        | 0.2         | 0.4        | 4.3        | 23.5        | 12.3        |
| <b>年齡別</b>       |             |            |             |             |            |             |             |             |            |            |             |             |
| 0~未滿3歲           | 30.2        | 9.7        | 20.5        | 69.8        | 2.6        | 27.9        | 39.3        | -           | 0.5        | 3.7        | 22.8        | 12.2        |
| 3~未滿6歲           | 27.7        | 10.0       | 17.7        | 72.3        | 1.7        | 26.9        | 43.6        | 0.2         | 0.8        | 4.9        | 24.9        | 12.7        |
| <b>地區別</b>       |             |            |             |             |            |             |             |             |            |            |             |             |
| 北部地區             | 27.0        | 7.8        | 19.1        | 73.0        | 1.1        | 27.4        | 44.5        | 0.2         | 0.6        | 4.7        | 22.6        | 16.5        |
| 中部地區             | 30.0        | 5.8        | 24.1        | 70.0        | 3.7        | 32.8        | 33.6        | -           | 0.5        | 4.2        | 18.0        | 10.9        |
| 南部地區             | 31.6        | 17.3       | 14.3        | 68.4        | 2.6        | 21.6        | 44.1        | 0.2         | 0.9        | 3.7        | 33.1        | 6.3         |
| 東部地區             | 31.7        | 15.7       | 16.0        | 68.3        | 3.9        | 17.6        | 46.9        | -           | 1.6        | 7.4        | 27.8        | 10.0        |
| 金馬地區*            | 29.3        | 29.3       | -           | 70.7        | -          | 70.7        | -           | -           | -          | -          | -           | -           |
| <b>父母親婚姻狀況</b>   |             |            |             |             |            |             |             |             |            |            |             |             |
| 結婚，且同住一起         | 28.5        | 9.8        | 18.7        | 71.5        | 2.3        | 27.6        | 41.6        | 0.1         | 0.7        | 4.2        | 23.7        | 12.9        |
| 結婚，但不住在一起        | 39.3        | 13.2       | 26.0        | 60.7        | -          | 24.1        | 36.6        | 1.1         | -          | 2.3        | 27.0        | 6.1         |
| 未婚單親             | 28.0        | 8.5        | 19.4        | 72.0        | 3.5        | 33.6        | 35.0        | -           | -          | 6.5        | 18.8        | 9.7         |
| 未婚同居*            | 88.3        | 33.7       | 54.6        | 11.7        | -          | -           | 11.7        | -           | -          | -          | 11.7        | -           |
| 離婚               | 25.6        | 7.7        | 17.8        | 74.4        | 0.9        | 27.1        | 46.4        | -           | 1.3        | 8.7        | 27.7        | 8.8         |
| 一方去世*            | 36.6        | -          | 36.6        | 63.4        | -          | 13.7        | 49.7        | -           | -          | -          | 24.6        | 25.1        |
| <b>父母親工作狀況</b>   |             |            |             |             |            |             |             |             |            |            |             |             |
| 父母親均有工作          | 28.4        | 9.8        | 18.5        | 71.6        | 1.8        | 27.7        | 42.1        | 0.2         | 0.6        | 4.5        | 23.2        | 13.6        |
| 僅父親有工作           | 28.8        | 10.1       | 18.6        | 71.2        | 2.7        | 26.8        | 41.8        | -           | 0.7        | 4.1        | 25.6        | 11.4        |
| 僅母親有工作           | 36.0        | 6.8        | 29.2        | 64.0        | 0.9        | 28.6        | 34.6        | -           | 1.0        | 4.6        | 19.3        | 9.7         |
| 均無工作*            | 39.4        | 22.2       | 17.3        | 60.6        | 11.7       | 16.5        | 32.4        | -           | -          | 4.2        | 28.2        | -           |
| 其他/不詳*           | 28.4        | 4.0        | 24.4        | 71.6        | -          | 38.4        | 33.2        | -           | 1.6        | 3.7        | 23.7        | 4.2         |
| <b>居住狀態</b>      |             |            |             |             |            |             |             |             |            |            |             |             |
| 與父母雙方同住          | 25.4        | 9.9        | 15.4        | 74.6        | 2.0        | 26.4        | 46.3        | 0.1         | 0.4        | 3.9        | 26.3        | 15.5        |
| 與父母雙方及祖父母同住      | 31.9        | 10.7       | 21.2        | 68.1        | 2.1        | 27.9        | 38.0        | 0.1         | 1.0        | 4.4        | 21.4        | 11.1        |
| 與父母雙方、祖父母及其他親屬同住 | 30.6        | 8.4        | 22.2        | 69.4        | 3.0        | 29.3        | 37.0        | -           | 0.8        | 4.3        | 21.9        | 10.0        |
| 與父或母一方同住         | 32.3        | 8.8        | 23.5        | 67.7        | 1.0        | 27.0        | 39.7        | 0.5         | 0.7        | 5.2        | 24.3        | 9.1         |
| 未與父母住但與祖父母同住     | 28.8        | 14.4       | 14.3        | 71.2        | 1.6        | 25.7        | 43.9        | -           | -          | 7.7        | 28.6        | 7.6         |
| 其他*              | -           | -          | -           | 100.0       | -          | -           | 100.0       | -           | -          | -          | -           | 100.0       |

備註：「\*」之樣本數不足 30，代表性恐有不足，引用時請審慎。

表 69 學齡前兒童家長對政府或民間團體辦理之兒童福利機構或福利措施  
之認知及使用情形(續 5)

中華民國 107 年 8 月

單位：人；%

| 項目別              | 弱勢兒童及少年生活扶助 |             |             |             |             |             |            |             |            |            |            |            |
|------------------|-------------|-------------|-------------|-------------|-------------|-------------|------------|-------------|------------|------------|------------|------------|
|                  | 不知道         | 不需要         | 需要          | 知道          | 資格不符        | 從未用過        | 曾經用過       | 曾經用過，對您多有幫助 |            |            |            |            |
|                  |             |             |             |             |             |             |            | 完全沒幫助       | 沒幫助        | 普通         | 有幫助        | 非常有幫助      |
| <b>總計</b>        | <b>32.9</b> | <b>21.4</b> | <b>11.5</b> | <b>67.1</b> | <b>34.5</b> | <b>30.3</b> | <b>2.3</b> | -           | <b>0.2</b> | <b>0.6</b> | <b>1.0</b> | <b>0.5</b> |
| <b>性別</b>        |             |             |             |             |             |             |            |             |            |            |            |            |
| 男                | 33.1        | 21.6        | 11.5        | 66.9        | 35.0        | 29.3        | 2.6        | -           | 0.4        | 0.4        | 1.1        | 0.8        |
| 女                | 32.6        | 21.1        | 11.5        | 67.4        | 34.0        | 31.3        | 2.0        | -           | -          | 0.8        | 0.9        | 0.2        |
| <b>年齡別</b>       |             |             |             |             |             |             |            |             |            |            |            |            |
| 0~未滿3歲           | 34.1        | 23.0        | 11.1        | 65.9        | 33.5        | 30.5        | 1.8        | -           | 0.2        | 0.4        | 0.9        | 0.4        |
| 3~未滿6歲           | 31.7        | 19.8        | 11.9        | 68.3        | 35.4        | 30.1        | 2.8        | -           | 0.2        | 0.8        | 1.1        | 0.6        |
| <b>地區別</b>       |             |             |             |             |             |             |            |             |            |            |            |            |
| 北部地區             | 36.7        | 20.9        | 15.8        | 63.3        | 21.7        | 39.1        | 2.4        | -           | 0.1        | 1.0        | 0.9        | 0.4        |
| 中部地區             | 18.0        | 14.4        | 3.6         | 82.0        | 52.5        | 25.8        | 3.6        | -           | 0.7        | 0.5        | 1.6        | 0.9        |
| 南部地區             | 39.2        | 27.6        | 11.6        | 60.8        | 44.4        | 15.4        | 1.0        | -           | -          | -          | 0.6        | 0.3        |
| 東部地區             | 43.2        | 35.2        | 8.0         | 56.8        | 15.1        | 41.7        | -          | -           | -          | -          | -          | -          |
| 金馬地區*            | 57.0        | 57.0        | -           | 43.0        | -           | 43.0        | -          | -           | -          | -          | -          | -          |
| <b>父母親婚姻狀況</b>   |             |             |             |             |             |             |            |             |            |            |            |            |
| 結婚，且同住一起         | 33.2        | 22.3        | 10.9        | 66.8        | 35.0        | 30.4        | 1.4        | -           | 0.2        | 0.6        | 0.4        | 0.2        |
| 結婚，但不住在一起        | 31.0        | 14.9        | 16.1        | 69.0        | 35.4        | 31.2        | 2.4        | -           | -          | -          | 1.2        | 1.2        |
| 未婚單親             | 32.8        | 12.0        | 20.8        | 67.2        | 16.6        | 32.1        | 18.5       | -           | -          | -          | 18.5       | -          |
| 未婚同居*            | 24.4        | -           | 24.4        | 75.6        | -           | 61.0        | 14.6       | -           | -          | 14.6       | -          | -          |
| 離婚               | 29.7        | 13.6        | 16.1        | 70.3        | 30.8        | 24.7        | 14.8       | -           | 1.0        | 0.9        | 7.8        | 5.1        |
| 一方去世*            | 11.5        | -           | 11.5        | 88.5        | 37.2        | 38.3        | 13.0       | -           | -          | -          | -          | 13.0       |
| <b>父母親工作狀況</b>   |             |             |             |             |             |             |            |             |            |            |            |            |
| 父母親均有工作          | 31.3        | 21.4        | 9.9         | 68.7        | 36.1        | 31.0        | 1.6        | -           | 0.1        | 0.7        | 0.6        | 0.2        |
| 僅父親有工作           | 35.1        | 21.8        | 13.3        | 64.9        | 33.8        | 29.1        | 2.0        | -           | 0.3        | 0.5        | 0.7        | 0.5        |
| 僅母親有工作           | 31.5        | 16.5        | 14.9        | 68.5        | 27.5        | 32.4        | 8.6        | -           | 1.0        | -          | 3.3        | 4.3        |
| 均無工作*            | 53.8        | 33.7        | 20.1        | 46.2        | 21.8        | 20.2        | 4.2        | -           | -          | -          | 4.2        | -          |
| 其他/不詳*           | 33.7        | 12.7        | 21.0        | 66.3        | 5.5         | 29.9        | 30.8       | -           | -          | -          | 27.1       | 3.7        |
| <b>居住狀態</b>      |             |             |             |             |             |             |            |             |            |            |            |            |
| 與父母雙方同住          | 31.8        | 21.3        | 10.5        | 68.2        | 34.0        | 32.3        | 1.9        | -           | 0.2        | 0.8        | 0.5        | 0.3        |
| 與父母雙方及祖父母同住      | 35.7        | 22.4        | 13.2        | 64.3        | 34.2        | 28.8        | 1.3        | -           | 0.1        | 0.6        | 0.3        | 0.3        |
| 與父母雙方、祖父母及其他親屬同住 | 31.5        | 22.8        | 8.8         | 68.5        | 38.2        | 29.2        | 1.0        | -           | 0.2        | 0.2        | 0.6        | -          |
| 與父或母一方同住         | 30.5        | 12.6        | 17.8        | 69.5        | 30.0        | 28.7        | 10.8       | -           | 0.5        | 0.5        | 6.1        | 3.7        |
| 未與父母住但與祖父母同住     | 37.6        | 28.9        | 8.8         | 62.4        | 33.0        | 25.7        | 3.6        | -           | -          | -          | 3.6        | -          |
| 其他*              | -           | -           | -           | 100.0       | -           | 100.0       | -          | -           | -          | -          | -          | -          |

備註：「\*」之樣本數不足 30，代表性恐有不足，引用時請審慎。

表 69 學齡前兒童家長對政府或民間團體辦理之兒童福利機構或福利措施  
之認知及使用情形(續 6)

中華民國 107 年 8 月

單位：人；%

| 項目別              | 弱勢家庭兒童及少年緊急生活扶助 |             |             |             |             |             |            |             |            |            |            |            |
|------------------|-----------------|-------------|-------------|-------------|-------------|-------------|------------|-------------|------------|------------|------------|------------|
|                  | 不知道             | 不需要         | 需要          | 知道          | 資格不符        | 從未用過        | 曾經用過       | 曾經用過，對您多有幫助 |            |            |            |            |
|                  |                 |             |             |             |             |             |            | 完全沒幫助       | 沒幫助        | 普通         | 有幫助        | 非常有幫助      |
| <b>總計</b>        | <b>33.6</b>     | <b>21.6</b> | <b>12.0</b> | <b>66.4</b> | <b>34.6</b> | <b>30.5</b> | <b>1.2</b> | -           | <b>0.2</b> | <b>0.5</b> | <b>0.4</b> | <b>0.2</b> |
| <b>性別</b>        |                 |             |             |             |             |             |            |             |            |            |            |            |
| 男                | 34.0            | 21.9        | 12.2        | 66.0        | 34.8        | 29.9        | 1.3        | -           | 0.4        | 0.2        | 0.5        | 0.2        |
| 女                | 33.2            | 21.3        | 11.9        | 66.8        | 34.4        | 31.3        | 1.1        | -           | -          | 0.8        | 0.3        | 0.1        |
| <b>年齡別</b>       |                 |             |             |             |             |             |            |             |            |            |            |            |
| 0~未滿3歲           | 34.8            | 23.1        | 11.7        | 65.2        | 33.9        | 30.2        | 1.1        | -           | 0.2        | 0.3        | 0.3        | 0.3        |
| 3~未滿6歲           | 32.5            | 20.2        | 12.3        | 67.5        | 35.3        | 30.9        | 1.3        | -           | 0.2        | 0.6        | 0.4        | 0.1        |
| <b>地區別</b>       |                 |             |             |             |             |             |            |             |            |            |            |            |
| 北部地區             | 37.9            | 21.5        | 16.4        | 62.1        | 21.5        | 39.2        | 1.4        | -           | 0.1        | 0.8        | 0.5        | -          |
| 中部地區             | 18.2            | 14.4        | 3.8         | 81.8        | 53.2        | 27.0        | 1.6        | -           | 0.7        | 0.3        | 0.3        | 0.3        |
| 南部地區             | 40.2            | 28.1        | 12.1        | 59.8        | 44.2        | 15.2        | 0.3        | -           | -          | -          | -          | 0.3        |
| 東部地區             | 37.4            | 27.1        | 10.3        | 62.6        | 19.0        | 43.6        | -          | -           | -          | -          | -          | -          |
| 金馬地區*            | 57.0            | 57.0        | -           | 43.0        | -           | 35.8        | 7.2        | -           | -          | -          | 7.2        | -          |
| <b>父母親婚姻狀況</b>   |                 |             |             |             |             |             |            |             |            |            |            |            |
| 結婚，且同住一起         | 33.6            | 22.4        | 11.2        | 66.4        | 35.2        | 30.2        | 1.0        | -           | 0.2        | 0.5        | 0.2        | 0.1        |
| 結婚，但不住在一起        | 33.5            | 15.0        | 18.4        | 66.5        | 34.2        | 29.9        | 2.4        | -           | -          | -          | 1.2        | 1.2        |
| 未婚單親             | 35.9            | 12.0        | 23.9        | 64.1        | 16.7        | 47.4        | -          | -           | -          | -          | -          | -          |
| 未婚同居*            | 41.2            | -           | 41.2        | 58.8        | -           | 58.8        | -          | -           | -          | -          | -          | -          |
| 離婚               | 35.0            | 17.3        | 17.7        | 65.0        | 29.8        | 30.6        | 4.6        | -           | 1.0        | 0.9        | 2.7        | -          |
| 一方去世*            | 11.5            | -           | 11.5        | 88.5        | 37.2        | 38.3        | 13.0       | -           | -          | -          | -          | 13.0       |
| <b>父母親工作狀況</b>   |                 |             |             |             |             |             |            |             |            |            |            |            |
| 父母親均有工作          | 31.7            | 21.5        | 10.2        | 68.3        | 36.3        | 31.1        | 0.9        | -           | 0.1        | 0.6        | 0.2        | 0.1        |
| 僅父親有工作           | 36.1            | 22.3        | 13.8        | 63.9        | 33.8        | 28.8        | 1.3        | -           | 0.3        | 0.4        | 0.3        | 0.2        |
| 僅母親有工作           | 34.0            | 16.5        | 17.5        | 66.0        | 28.4        | 34.1        | 3.5        | -           | 1.0        | -          | 1.6        | 0.9        |
| 均無工作*            | 57.5            | 33.7        | 23.8        | 42.5        | 13.4        | 24.9        | 4.2        | -           | -          | -          | 4.2        | -          |
| 其他/不詳*           | 33.7            | 12.7        | 21.0        | 66.3        | 9.3         | 51.7        | 5.4        | -           | -          | -          | 5.4        | -          |
| <b>居住狀態</b>      |                 |             |             |             |             |             |            |             |            |            |            |            |
| 與父母雙方同住          | 32.3            | 21.3        | 11.0        | 67.7        | 34.1        | 32.2        | 1.3        | -           | 0.2        | 0.7        | 0.4        | 0.1        |
| 與父母雙方及祖父母同住      | 36.1            | 22.7        | 13.4        | 63.9        | 34.3        | 28.8        | 0.8        | -           | 0.1        | 0.5        | -          | 0.1        |
| 與父母雙方、祖父母及其他親屬同住 | 31.9            | 22.8        | 9.0         | 68.1        | 38.5        | 29.1        | 0.6        | -           | 0.2        | 0.2        | 0.2        | -          |
| 與父或母一方同住         | 34.7            | 14.6        | 20.1        | 65.3        | 29.5        | 31.8        | 3.9        | -           | 0.5        | 0.5        | 1.9        | 1.0        |
| 未與父母住但與祖父母同住     | 37.6            | 28.8        | 8.8         | 62.4        | 33.0        | 29.4        | -          | -           | -          | -          | -          | -          |
| 其他*              | -               | -           | -           | 100.0       | -           | 100.0       | -          | -           | -          | -          | -          | -          |

備註：「\*」之樣本數不足 30，代表性恐有不足，引用時請審慎。



表 69 學齡前兒童家長對政府或民間團體辦理之兒童福利機構或福利措施  
之認知及使用情形(續 7)

中華民國 107 年 8 月

單位：人；%

| 項目別              | 弱勢兒童及少年醫療補助 |             |             |             |             |             |            |             |            |            |            |            |
|------------------|-------------|-------------|-------------|-------------|-------------|-------------|------------|-------------|------------|------------|------------|------------|
|                  | 不知道         | 不需要         | 需要          | 知道          | 資格不符        | 從未用過        | 曾經用過       | 曾經用過，對您多有幫助 |            |            |            |            |
|                  |             |             |             |             |             |             |            | 完全沒幫助       | 沒幫助        | 普通         | 有幫助        | 非常有幫助      |
| <b>總計</b>        | <b>34.5</b> | <b>21.7</b> | <b>12.8</b> | <b>65.5</b> | <b>34.4</b> | <b>29.6</b> | <b>1.6</b> | <b>-</b>    | <b>0.1</b> | <b>0.5</b> | <b>0.7</b> | <b>0.3</b> |
| <b>性別</b>        |             |             |             |             |             |             |            |             |            |            |            |            |
| 男                | 34.7        | 21.5        | 13.1        | 65.3        | 34.6        | 29.1        | 1.6        | 0.1         | 0.2        | 0.2        | 0.8        | 0.3        |
| 女                | 34.3        | 21.8        | 12.4        | 65.7        | 34.1        | 30.1        | 1.5        | -           | -          | 0.8        | 0.5        | 0.2        |
| <b>年齡別</b>       |             |             |             |             |             |             |            |             |            |            |            |            |
| 0~未滿 3 歲         | 35.4        | 23.4        | 12.0        | 64.6        | 33.8        | 29.5        | 1.4        | 0.1         | -          | 0.3        | 0.5        | 0.4        |
| 3~未滿 6 歲         | 33.7        | 20.1        | 13.5        | 66.3        | 34.9        | 29.6        | 1.8        | -           | 0.2        | 0.6        | 0.8        | 0.1        |
| <b>地區別</b>       |             |             |             |             |             |             |            |             |            |            |            |            |
| 北部地區             | 38.8        | 22.0        | 16.8        | 61.2        | 21.4        | 38.5        | 1.3        | -           | -          | 0.8        | 0.5        | 0.1        |
| 中部地區             | 18.4        | 14.4        | 4.0         | 81.6        | 53.0        | 25.7        | 2.9        | 0.2         | 0.3        | 0.5        | 1.2        | 0.8        |
| 南部地區             | 41.8        | 27.4        | 14.3        | 58.2        | 43.6        | 14.0        | 0.7        | -           | -          | -          | 0.5        | 0.2        |
| 東部地區             | 37.4        | 27.5        | 9.9         | 62.6        | 19.0        | 43.6        | -          | -           | -          | -          | -          | -          |
| 金馬地區*            | 57.0        | 57.0        | -           | 43.0        | -           | 35.8        | 7.2        | -           | -          | -          | 7.2        | -          |
| <b>父母親婚姻狀況</b>   |             |             |             |             |             |             |            |             |            |            |            |            |
| 結婚，且同住一起         | 34.3        | 22.4        | 11.9        | 65.7        | 35.0        | 29.4        | 1.2        | -           | -          | 0.5        | 0.4        | 0.2        |
| 結婚，但不住在一起        | 32.3        | 13.9        | 18.4        | 67.7        | 35.4        | 30.0        | 2.4        | -           | -          | -          | 1.2        | 1.2        |
| 未婚單親             | 39.4        | 12.0        | 27.4        | 60.6        | 13.6        | 38.6        | 8.5        | -           | -          | -          | 5.4        | 3.1        |
| 未婚同居*            | 38.0        | 13.6        | 24.4        | 62.0        | -           | 50.5        | 11.5       | -           | -          | -          | -          | 11.5       |
| 離婚               | 39.5        | 18.2        | 21.3        | 60.5        | 28.0        | 26.1        | 6.4        | -           | 1.0        | 0.9        | 4.5        | -          |
| 一方去世*            | 11.5        | -           | 11.5        | 88.5        | 37.2        | 51.3        | -          | -           | -          | -          | -          | -          |
| <b>父母親工作狀況</b>   |             |             |             |             |             |             |            |             |            |            |            |            |
| 父母親均有工作          | 32.7        | 21.8        | 10.9        | 67.3        | 36.1        | 30.3        | 0.9        | -           | -          | 0.5        | 0.4        | 0.1        |
| 僅父親有工作           | 36.6        | 22.2        | 14.4        | 63.4        | 33.7        | 27.9        | 1.8        | 0.1         | 0.1        | 0.5        | 0.7        | 0.3        |
| 僅母親有工作           | 35.1        | 15.8        | 19.4        | 64.9        | 27.4        | 34.0        | 3.4        | -           | 1.0        | -          | 0.8        | 1.7        |
| 均無工作*            | 62.2        | 33.7        | 28.5        | 37.8        | 9.9         | 20.2        | 7.8        | -           | -          | -          | 7.8        | -          |
| 其他/不詳*           | 38.4        | 12.7        | 25.8        | 61.6        | 9.3         | 35.2        | 17.1       | -           | -          | -          | 13.5       | 3.6        |
| <b>居住狀態</b>      |             |             |             |             |             |             |            |             |            |            |            |            |
| 與父母雙方同住          | 33.6        | 21.7        | 11.9        | 66.4        | 33.5        | 31.1        | 1.8        | 0.1         | -          | 0.7        | 0.6        | 0.3        |
| 與父母雙方及祖父母同住      | 36.4        | 22.6        | 13.8        | 63.6        | 34.5        | 28.4        | 0.7        | -           | 0.1        | 0.3        | 0.1        | 0.1        |
| 與父母雙方、祖父母及其他親屬同住 | 32.1        | 22.6        | 9.5         | 67.9        | 38.8        | 28.2        | 0.9        | -           | -          | 0.2        | 0.6        | 0.2        |
| 與父或母一方同住         | 36.3        | 14.6        | 21.7        | 63.7        | 28.5        | 30.4        | 4.7        | -           | 0.5        | 0.5        | 2.8        | 1.0        |
| 未與父母住但與祖父母同住     | 38.9        | 27.3        | 11.6        | 61.1        | 33.0        | 25.7        | 2.3        | -           | -          | -          | 2.3        | -          |
| 其他*              | -           | -           | -           | 100.0       | -           | 100.0       | -          | -           | -          | -          | -          | -          |

備註：「\*」之樣本數不足 30，代表性恐有不足，引用時請審慎。

表 69 學齡前兒童家長對政府或民間團體辦理之兒童福利機構或福利措施  
之認知及使用情形(續 8)

中華民國 107 年 8 月

單位：人；%

| 項目別              | 中低收入戶兒童及少年健保費補助 |             |            |             |             |             |            |             |            |            |            |            |
|------------------|-----------------|-------------|------------|-------------|-------------|-------------|------------|-------------|------------|------------|------------|------------|
|                  | 不知道             | 不需要         | 需要         | 知道          | 資格不符        | 從未用過        | 曾經用過       | 曾經用過，對您多有幫助 |            |            |            |            |
|                  |                 |             |            |             |             |             |            | 完全沒幫助       | 沒幫助        | 普通         | 有幫助        | 非常有幫助      |
| <b>總計</b>        | <b>25.8</b>     | <b>17.9</b> | <b>7.9</b> | <b>74.2</b> | <b>35.0</b> | <b>35.7</b> | <b>3.6</b> | <b>-</b>    | <b>0.2</b> | <b>0.7</b> | <b>1.7</b> | <b>1.0</b> |
| <b>性別</b>        |                 |             |            |             |             |             |            |             |            |            |            |            |
| 男                | 25.9            | 18.0        | 7.9        | 74.1        | 34.9        | 35.1        | 4.1        | 0.1         | 0.3        | 0.5        | 2.0        | 1.2        |
| 女                | 25.7            | 17.7        | 8.0        | 74.3        | 35.1        | 36.3        | 3.0        | -           | -          | 0.8        | 1.4        | 0.8        |
| <b>年齡別</b>       |                 |             |            |             |             |             |            |             |            |            |            |            |
| 0~未滿3歲           | 27.4            | 19.4        | 8.0        | 72.6        | 34.1        | 35.8        | 2.6        | 0.1         | 0.1        | 0.4        | 1.3        | 0.8        |
| 3~未滿6歲           | 24.3            | 16.4        | 7.8        | 75.7        | 35.8        | 35.5        | 4.4        | -           | 0.2        | 1.0        | 2.0        | 1.2        |
| <b>地區別</b>       |                 |             |            |             |             |             |            |             |            |            |            |            |
| 北部地區             | 25.8            | 16.0        | 9.8        | 74.2        | 22.5        | 48.7        | 3.0        | -           | 0.1        | 1.0        | 1.2        | 0.8        |
| 中部地區             | 16.3            | 14.0        | 2.3        | 83.7        | 52.1        | 26.4        | 5.2        | 0.2         | 0.5        | 0.4        | 2.2        | 1.8        |
| 南部地區             | 33.8            | 23.6        | 10.2       | 66.2        | 45.0        | 18.1        | 3.1        | -           | -          | 0.3        | 2.1        | 0.7        |
| 東部地區             | 39.5            | 31.2        | 8.3        | 60.5        | 19.0        | 41.5        | -          | -           | -          | -          | -          | -          |
| 金馬地區*            | 57.0            | 57.0        | -          | 43.0        | -           | 35.8        | 7.2        | -           | -          | -          | 7.2        | -          |
| <b>父母親婚姻狀況</b>   |                 |             |            |             |             |             |            |             |            |            |            |            |
| 結婚，且同住一起         | 25.5            | 18.5        | 7.0        | 74.5        | 35.5        | 36.2        | 2.8        | -           | 0.1        | 0.6        | 1.1        | 0.8        |
| 結婚，但不住在一起        | 28.9            | 11.8        | 17.0       | 71.1        | 35.4        | 32.2        | 3.6        | -           | -          | -          | 2.3        | 1.2        |
| 未婚單親             | 35.8            | 14.6        | 21.1       | 64.2        | 16.7        | 22.7        | 24.8       | -           | -          | -          | 24.8       | -          |
| 未婚同居*            | 39.0            | 14.6        | 24.4       | 61.0        | -           | 13.6        | 47.4       | -           | -          | -          | -          | 47.4       |
| 離婚               | 26.5            | 11.2        | 15.3       | 73.5        | 30.7        | 31.5        | 11.2       | -           | 1.0        | 2.1        | 5.8        | 2.4        |
| 一方去世*            | -               | -           | -          | 100.0       | 50.2        | 49.8        | -          | -           | -          | -          | -          | -          |
| <b>父母親工作狀況</b>   |                 |             |            |             |             |             |            |             |            |            |            |            |
| 父母親均有工作          | 25.2            | 18.0        | 7.2        | 74.8        | 37.0        | 35.3        | 2.5        | -           | 0.1        | 0.7        | 0.9        | 0.8        |
| 僅父親有工作           | 26.4            | 18.1        | 8.3        | 73.6        | 33.9        | 36.1        | 3.6        | 0.1         | 0.2        | 0.7        | 1.5        | 1.1        |
| 僅母親有工作           | 27.5            | 15.6        | 11.9       | 72.5        | 30.1        | 37.9        | 4.4        | -           | 1.0        | -          | 1.9        | 1.6        |
| 均無工作*            | 38.9            | 30.5        | 8.5        | 61.1        | 3.9         | 34.2        | 22.9       | -           | -          | -          | 19.3       | 3.6        |
| 其他/不詳*           | 17.2            | -           | 17.2       | 82.8        | 5.5         | 29.9        | 47.4       | -           | -          | 1.6        | 38.4       | 7.4        |
| <b>居住狀態</b>      |                 |             |            |             |             |             |            |             |            |            |            |            |
| 與父母雙方同住          | 25.0            | 18.8        | 6.2        | 75.0        | 34.5        | 37.2        | 3.3        | 0.1         | 0.1        | 0.8        | 1.3        | 0.9        |
| 與父母雙方及祖父母同住      | 26.2            | 17.0        | 9.1        | 73.8        | 35.0        | 36.5        | 2.3        | -           | 0.1        | 0.7        | 0.6        | 0.9        |
| 與父母雙方、祖父母及其他親屬同住 | 25.0            | 19.3        | 5.8        | 75.0        | 38.2        | 33.3        | 3.4        | -           | 0.2        | 0.2        | 1.9        | 1.1        |
| 與父或母一方同住         | 28.3            | 11.4        | 16.9       | 71.7        | 31.0        | 30.8        | 9.9        | -           | 0.5        | 1.1        | 6.5        | 1.8        |
| 未與父母住但與祖父母同住     | 30.8            | 22.1        | 8.7        | 69.2        | 33.0        | 32.5        | 3.6        | -           | -          | -          | 3.6        | -          |
| 其他*              | -               | -           | -          | 100.0       | -           | 100.0       | -          | -           | -          | -          | -          | -          |

備註：「\*」之樣本數不足 30，代表性恐有不足，引用時請審慎。

表 69 學齡前兒童家長對政府或民間團體辦理之兒童福利機構或福利措施  
之認知及使用情形(續 9)

中華民國 107 年 8 月

單位：人；%

| 項目別              | 育兒津貼 |      |      |       |      |      |       |             |     |      |      |       |
|------------------|------|------|------|-------|------|------|-------|-------------|-----|------|------|-------|
|                  | 不知道  | 不需要  | 需要   | 知道    | 資格不符 | 從未用過 | 曾經用過  | 曾經用過，對您多有幫助 |     |      |      |       |
|                  |      |      |      |       |      |      |       | 完全沒幫助       | 沒幫助 | 普通   | 有幫助  | 非常有幫助 |
| 總計               | 4.4  | 1.1  | 3.4  | 95.6  | 4.9  | 17.9 | 72.7  | 0.2         | 1.4 | 8.6  | 33.3 | 29.2  |
| 性別               |      |      |      |       |      |      |       |             |     |      |      |       |
| 男                | 4.7  | 1.2  | 3.5  | 95.3  | 4.7  | 17.5 | 73.2  | 0.2         | 1.2 | 8.6  | 34.9 | 28.3  |
| 女                | 4.2  | 1.0  | 3.2  | 95.8  | 5.2  | 18.5 | 72.1  | 0.2         | 1.6 | 8.6  | 31.6 | 30.2  |
| 年齡別              |      |      |      |       |      |      |       |             |     |      |      |       |
| 0~未滿3歲           | 4.7  | 0.7  | 4.0  | 95.3  | 5.5  | 16.3 | 73.4  | 0.4         | 1.2 | 9.2  | 32.5 | 30.1  |
| 3~未滿6歲           | 4.2  | 1.4  | 2.8  | 95.8  | 4.4  | 19.4 | 72.0  | -           | 1.6 | 8.0  | 34.1 | 28.3  |
| 地區別              |      |      |      |       |      |      |       |             |     |      |      |       |
| 北部地區             | 3.2  | 0.6  | 2.6  | 96.8  | 5.2  | 11.3 | 80.4  | 0.2         | 1.8 | 9.0  | 32.6 | 36.8  |
| 中部地區             | 5.2  | 0.7  | 4.6  | 94.8  | 5.7  | 27.0 | 62.1  | 0.5         | 0.6 | 5.8  | 26.6 | 28.7  |
| 南部地區             | 5.4  | 1.8  | 3.6  | 94.6  | 4.1  | 22.4 | 68.1  | -           | 1.4 | 9.4  | 40.5 | 16.8  |
| 東部地區             | 12.0 | 5.8  | 6.2  | 88.0  | -    | 11.7 | 76.3  | -           | 2.1 | 25.6 | 42.4 | 6.2   |
| 金馬地區*            | 15.4 | 15.4 | -    | 84.6  | -    | 27.8 | 56.8  | -           | -   | -    | 56.8 | -     |
| 父母親婚姻狀況          |      |      |      |       |      |      |       |             |     |      |      |       |
| 結婚，且同住一起         | 4.1  | 1.0  | 3.1  | 95.9  | 4.8  | 17.6 | 73.6  | 0.2         | 1.3 | 8.8  | 33.0 | 30.2  |
| 結婚，但不住在一起        | 7.5  | 1.3  | 6.3  | 92.5  | 9.3  | 14.2 | 69.0  | -           | 2.3 | 5.8  | 43.3 | 17.6  |
| 未婚單親             | 9.4  | -    | 9.4  | 90.6  | 3.2  | 28.9 | 58.6  | -           | 1.5 | 3.3  | 32.3 | 21.5  |
| 未婚同居*            | 48.6 | 19.1 | 29.5 | 51.4  | -    | 13.6 | 37.8  | -           | -   | 14.6 | 11.7 | 11.5  |
| 離婚               | 6.2  | 2.5  | 3.7  | 93.8  | 6.0  | 25.0 | 62.9  | -           | 1.9 | 6.3  | 35.4 | 19.3  |
| 一方去世*            | -    | -    | -    | 100.0 | -    | 23.8 | 76.2  | -           | -   | 26.0 | -    | 50.2  |
| 父母親工作狀況          |      |      |      |       |      |      |       |             |     |      |      |       |
| 父母親均有工作          | 4.6  | 1.0  | 3.6  | 95.4  | 6.1  | 21.7 | 67.6  | 0.3         | 1.3 | 7.9  | 31.1 | 27.1  |
| 僅父親有工作           | 3.8  | 1.4  | 2.4  | 96.2  | 3.3  | 11.0 | 82.0  | 0.1         | 1.5 | 10.0 | 37.1 | 33.3  |
| 僅母親有工作           | 6.2  | -    | 6.2  | 93.8  | 3.6  | 25.4 | 64.8  | -           | 1.7 | 5.9  | 27.9 | 29.3  |
| 均無工作*            | 12.3 | 4.1  | 8.2  | 87.7  | 3.6  | 15.8 | 68.4  | -           | 4.2 | 17.4 | 40.9 | 5.9   |
| 其他/不詳*           | 3.8  | -    | 3.8  | 96.2  | 1.6  | 18.2 | 76.5  | -           | 2.0 | -    | 44.9 | 29.6  |
| 居住狀態             |      |      |      |       |      |      |       |             |     |      |      |       |
| 與父母雙方同住          | 3.7  | 1.1  | 2.6  | 96.3  | 4.4  | 15.9 | 76.0  | 0.4         | 1.7 | 9.6  | 33.6 | 30.7  |
| 與父母雙方及祖父母同住      | 4.3  | 1.1  | 3.2  | 95.7  | 5.5  | 16.4 | 73.9  | 0.1         | 1.2 | 8.4  | 31.8 | 32.3  |
| 與父母雙方、祖父母及其他親屬同住 | 4.4  | 0.6  | 3.7  | 95.6  | 4.5  | 22.6 | 68.4  | -           | 0.9 | 7.1  | 33.5 | 27.0  |
| 與父或母一方同住         | 6.9  | 1.5  | 5.5  | 93.1  | 5.9  | 20.7 | 66.4  | -           | 1.9 | 7.0  | 37.6 | 19.9  |
| 未與父母住但與祖父母同住     | 10.5 | 2.9  | 7.6  | 89.5  | 7.7  | 24.1 | 57.7  | -           | -   | 11.8 | 30.5 | 15.5  |
| 其他*              | -    | -    | -    | 100.0 | -    | -    | 100.0 | -           | -   | -    | -    | 100.0 |

備註：「\*」之樣本數不足 30，代表性恐有不足，引用時請審慎。

表 69 學齡前兒童家長對政府或民間團體辦理之兒童福利機構或福利措施  
之認知及使用情形(續 10)

中華民國 107 年 8 月

單位：人；%

| 項目別              | 保母托育費用補助(或公共及準公共化托育服務機制) |             |             |             |            |             |            |             |            |            |            |            |
|------------------|--------------------------|-------------|-------------|-------------|------------|-------------|------------|-------------|------------|------------|------------|------------|
|                  | 不知道                      | 不需要         | 需要          | 知道          | 資格不符       | 從未用過        | 曾經用過       | 曾經用過，對您多有幫助 |            |            |            |            |
|                  |                          |             |             |             |            |             |            | 完全沒幫助       | 沒幫助        | 普通         | 有幫助        | 非常有幫助      |
| <b>總計</b>        | <b>23.5</b>              | <b>10.4</b> | <b>13.0</b> | <b>76.5</b> | <b>3.9</b> | <b>62.9</b> | <b>9.7</b> | -           | <b>0.3</b> | <b>1.8</b> | <b>4.6</b> | <b>3.0</b> |
| <b>性別</b>        |                          |             |             |             |            |             |            |             |            |            |            |            |
| 男                | 22.3                     | 9.9         | 12.4        | 77.7        | 4.6        | 62.7        | 10.4       | -           | 0.4        | 1.6        | 5.1        | 3.2        |
| 女                | 24.7                     | 11.0        | 13.7        | 75.3        | 3.2        | 63.1        | 9.0        | 0.1         | 0.2        | 1.9        | 4.1        | 2.7        |
| <b>年齡別</b>       |                          |             |             |             |            |             |            |             |            |            |            |            |
| 0~未滿3歲           | 22.1                     | 9.2         | 12.9        | 77.9        | 4.2        | 64.0        | 9.7        | -           | 0.4        | 2.1        | 4.1        | 3.1        |
| 3~未滿6歲           | 24.7                     | 11.6        | 13.1        | 75.3        | 3.7        | 61.9        | 9.8        | 0.1         | 0.3        | 1.4        | 5.1        | 2.8        |
| <b>地區別</b>       |                          |             |             |             |            |             |            |             |            |            |            |            |
| 北部地區             | 27.5                     | 9.2         | 18.3        | 72.5        | 3.4        | 59.0        | 10.1       | -           | 0.5        | 1.7        | 5.1        | 2.8        |
| 中部地區             | 13.5                     | 7.5         | 6.1         | 86.5        | 5.6        | 70.2        | 10.6       | 0.2         | 0.3        | 1.8        | 4.1        | 4.2        |
| 南部地區             | 24.0                     | 14.2        | 9.8         | 76.0        | 3.6        | 64.9        | 7.5        | -           | 0.2        | 1.6        | 3.4        | 2.3        |
| 東部地區             | 42.4                     | 28.4        | 14.0        | 57.6        | -          | 47.9        | 9.7        | -           | -          | 4.2        | 5.6        | -          |
| 金馬地區*            | 22.6                     | 22.6        | -           | 77.4        | -          | 42.2        | 35.3       | -           | -          | -          | 35.3       | -          |
| <b>父母親婚姻狀況</b>   |                          |             |             |             |            |             |            |             |            |            |            |            |
| 結婚，且同住一起         | 22.5                     | 9.7         | 12.8        | 77.5        | 3.9        | 63.4        | 10.1       | 0.1         | 0.4        | 1.8        | 4.8        | 3.1        |
| 結婚，但不住在一起        | 25.4                     | 15.4        | 10.0        | 74.6        | 5.0        | 61.4        | 8.3        | -           | -          | 3.3        | 1.2        | 3.7        |
| 未婚單親             | 44.9                     | 17.2        | 27.7        | 55.1        | 6.2        | 42.6        | 6.4        | -           | -          | -          | 6.4        | -          |
| 未婚同居*            | 74.9                     | 62.2        | 12.7        | 25.1        | -          | 25.1        | -          | -           | -          | -          | -          | -          |
| 離婚               | 31.4                     | 15.7        | 15.7        | 68.6        | 2.7        | 61.1        | 4.7        | -           | -          | -          | 3.5        | 1.3        |
| 一方去世*            | 23.6                     | 12.1        | 11.5        | 76.4        | -          | 76.4        | -          | -           | -          | -          | -          | -          |
| <b>父母親工作狀況</b>   |                          |             |             |             |            |             |            |             |            |            |            |            |
| 父母親均有工作          | 20.9                     | 9.1         | 11.8        | 79.1        | 4.3        | 60.8        | 14.0       | -           | 0.3        | 2.4        | 6.7        | 4.5        |
| 僅父親有工作           | 26.6                     | 12.4        | 14.2        | 73.4        | 3.6        | 65.9        | 3.9        | 0.1         | 0.4        | 0.8        | 1.6        | 0.9        |
| 僅母親有工作           | 24.8                     | 10.0        | 14.8        | 75.2        | 2.6        | 68.0        | 4.6        | -           | -          | 1.8        | 2.8        | -          |
| 均無工作*            | 33.9                     | 17.4        | 16.5        | 66.1        | 3.6        | 62.6        | -          | -           | -          | -          | -          | -          |
| 其他/不詳*           | 45.0                     | 15.0        | 30.0        | 55.0        | -          | 51.9        | 3.2        | -           | -          | -          | 3.2        | -          |
| <b>居住狀態</b>      |                          |             |             |             |            |             |            |             |            |            |            |            |
| 與父母雙方同住          | 19.7                     | 8.7         | 11.1        | 80.3        | 4.0        | 64.6        | 11.7       | 0.1         | 0.5        | 2.2        | 5.7        | 3.2        |
| 與父母雙方及祖父母同住      | 26.4                     | 9.8         | 16.6        | 73.6        | 4.0        | 60.9        | 8.6        | -           | 0.4        | 1.4        | 3.8        | 3.0        |
| 與父母雙方、祖父母及其他親屬同住 | 23.8                     | 12.3        | 11.4        | 76.2        | 3.8        | 64.0        | 8.5        | -           | 0.2        | 1.8        | 3.9        | 2.6        |
| 與父或母一方同住         | 30.8                     | 15.5        | 15.3        | 69.2        | 3.0        | 59.8        | 6.4        | -           | -          | 0.9        | 3.3        | 2.2        |
| 未與父母住但與祖父母同住     | 22.8                     | 15.0        | 7.7         | 77.2        | 6.4        | 59.9        | 11.0       | -           | -          | 1.5        | 6.2        | 3.3        |
| 其他*              | -                        | -           | -           | 100.0       | -          | 100.0       | -          | -           | -          | -          | -          | -          |

備註：「\*」之樣本數不足 30，代表性恐有不足，引用時請審慎。

表 69 學齡前兒童家長對政府或民間團體辦理之兒童福利機構或福利措施  
之認知及使用情形(續 11)

中華民國 107 年 8 月

單位：人；%

| 項目別              | 居家托育服務中心(原社區保母系統) |             |             |             |            |             |            |             |            |            |            |            |
|------------------|-------------------|-------------|-------------|-------------|------------|-------------|------------|-------------|------------|------------|------------|------------|
|                  | 不知道               | 不需要         | 需要          | 知道          | 資格不符       | 從未用過        | 曾經用過       | 曾經用過，對您多有幫助 |            |            |            |            |
|                  |                   |             |             |             |            |             |            | 完全沒幫助       | 沒幫助        | 普通         | 有幫助        | 非常有幫助      |
| <b>總計</b>        | <b>34.6</b>       | <b>17.7</b> | <b>16.9</b> | <b>65.4</b> | <b>2.7</b> | <b>58.3</b> | <b>4.4</b> | <b>0.2</b>  | <b>0.2</b> | <b>1.1</b> | <b>2.2</b> | <b>0.7</b> |
| <b>性別</b>        |                   |             |             |             |            |             |            |             |            |            |            |            |
| 男                | 33.6              | 17.4        | 16.2        | 66.4        | 3.4        | 58.6        | 4.5        | 0.2         | 0.3        | 1.2        | 1.8        | 0.9        |
| 女                | 35.7              | 18.1        | 17.7        | 64.3        | 2.0        | 57.9        | 4.3        | 0.2         | 0.2        | 1.0        | 2.5        | 0.4        |
| <b>年齡別</b>       |                   |             |             |             |            |             |            |             |            |            |            |            |
| 0~未滿3歲           | 34.1              | 17.4        | 16.6        | 65.9        | 2.7        | 58.5        | 4.7        | 0.2         | 0.2        | 1.2        | 2.5        | 0.6        |
| 3~未滿6歲           | 35.1              | 18.0        | 17.1        | 64.9        | 2.8        | 58.0        | 4.1        | 0.2         | 0.2        | 1.1        | 1.9        | 0.7        |
| <b>地區別</b>       |                   |             |             |             |            |             |            |             |            |            |            |            |
| 北部地區             | 35.9              | 14.5        | 21.5        | 64.1        | 2.3        | 57.1        | 4.6        | 0.1         | 0.3        | 1.4        | 2.2        | 0.7        |
| 中部地區             | 29.5              | 16.1        | 13.4        | 70.5        | 5.6        | 61.2        | 3.7        | 0.3         | 0.3        | 1.1        | 1.1        | 0.8        |
| 南部地區             | 37.1              | 25.2        | 11.9        | 62.9        | 1.0        | 58.4        | 3.5        | 0.2         | -          | 0.5        | 2.2        | 0.7        |
| 東部地區             | 35.4              | 23.5        | 12.0        | 64.6        | -          | 58.6        | 6.0        | -           | -          | 1.9        | 4.1        | -          |
| 金馬地區*            | 37.0              | 37.0        | -           | 63.0        | -          | 20.6        | 42.4       | -           | -          | -          | 42.4       | -          |
| <b>父母親婚姻狀況</b>   |                   |             |             |             |            |             |            |             |            |            |            |            |
| 結婚，且同住一起         | 33.9              | 17.0        | 16.9        | 66.1        | 2.7        | 59.0        | 4.5        | 0.2         | 0.3        | 1.2        | 2.1        | 0.7        |
| 結婚，但不住在一起        | 32.7              | 21.4        | 11.3        | 67.3        | 1.3        | 60.1        | 5.9        | -           | -          | 1.1        | 2.3        | 2.5        |
| 未婚單親             | 59.0              | 29.1        | 29.8        | 41.0        | 7.1        | 27.3        | 6.7        | -           | -          | -          | 6.7        | -          |
| 未婚同居*            | 86.4              | 62.2        | 24.2        | 13.6        | -          | 13.6        | -          | -           | -          | -          | -          | -          |
| 離婚               | 40.6              | 24.7        | 15.9        | 59.4        | 3.2        | 54.4        | 1.9        | -           | -          | -          | 1.9        | -          |
| 一方去世*            | 37.5              | 13.0        | 24.5        | 62.5        | -          | 62.5        | -          | -           | -          | -          | -          | -          |
| <b>父母親工作狀況</b>   |                   |             |             |             |            |             |            |             |            |            |            |            |
| 父母親均有工作          | 32.9              | 16.6        | 16.3        | 67.1        | 2.5        | 58.5        | 6.1        | 0.2         | 0.1        | 1.5        | 3.3        | 0.9        |
| 僅父親有工作           | 36.3              | 19.0        | 17.3        | 63.7        | 2.9        | 58.6        | 2.2        | 0.1         | 0.4        | 0.6        | 0.6        | 0.5        |
| 僅母親有工作           | 39.4              | 19.4        | 20.1        | 60.6        | 3.9        | 54.8        | 1.8        | -           | -          | 0.9        | 1.0        | -          |
| 均無工作*            | 36.5              | 25.9        | 10.5        | 63.5        | 8.0        | 55.5        | -          | -           | -          | -          | -          | -          |
| 其他/不詳*           | 48.6              | 18.7        | 29.9        | 51.4        | -          | 51.4        | -          | -           | -          | -          | -          | -          |
| <b>居住狀態</b>      |                   |             |             |             |            |             |            |             |            |            |            |            |
| 與父母雙方同住          | 29.7              | 15.3        | 14.4        | 70.3        | 2.6        | 61.9        | 5.7        | 0.2         | 0.4        | 1.4        | 2.6        | 1.1        |
| 與父母雙方及祖父母同住      | 37.3              | 16.5        | 20.8        | 62.7        | 3.1        | 55.6        | 4.1        | 0.3         | 0.3        | 1.1        | 2.2        | 0.3        |
| 與父母雙方、祖父母及其他親屬同住 | 38.3              | 20.8        | 17.5        | 61.7        | 2.1        | 57.2        | 2.3        | -           | -          | 1.1        | 1.0        | 0.2        |
| 與父或母一方同住         | 41.2              | 24.5        | 16.7        | 58.8        | 3.3        | 51.6        | 3.9        | -           | -          | 0.5        | 2.4        | 1.0        |
| 未與父母住但與祖父母同住     | 32.4              | 24.7        | 7.7         | 67.6        | 3.2        | 59.7        | 4.7        | -           | -          | -          | 3.2        | 1.6        |
| 其他*              | -                 | -           | -           | 100.0       | -          | 100.0       | -          | -           | -          | -          | -          | -          |

備註：「\*」之樣本數不足 30，代表性恐有不足，引用時請審慎。

表 69 學齡前兒童家長對政府或民間團體辦理之兒童福利機構或福利措施  
之認知及使用情形(續 12)

中華民國 107 年 8 月

單位：人；%

| 項目別              | 親職教育活動      |             |             |             |            |             |             |             |            |            |             |            |
|------------------|-------------|-------------|-------------|-------------|------------|-------------|-------------|-------------|------------|------------|-------------|------------|
|                  | 不知道         | 不需要         | 需要          | 知道          | 資格不符       | 從未用過        | 曾經用過        | 曾經用過，對您多有幫助 |            |            |             |            |
|                  |             |             |             |             |            |             |             | 完全沒幫助       | 沒幫助        | 普通         | 有幫助         | 非常有幫助      |
| <b>總計</b>        | <b>33.7</b> | <b>14.7</b> | <b>19.0</b> | <b>66.3</b> | <b>0.5</b> | <b>44.8</b> | <b>21.0</b> | -           | <b>0.1</b> | <b>2.3</b> | <b>11.6</b> | <b>6.9</b> |
| <b>性別</b>        |             |             |             |             |            |             |             |             |            |            |             |            |
| 男                | 32.7        | 14.1        | 18.7        | 67.3        | 1.0        | 46.0        | 20.3        | -           | 0.1        | 2.1        | 11.7        | 6.3        |
| 女                | 34.7        | 15.3        | 19.5        | 65.3        | 0.1        | 43.4        | 21.8        | -           | 0.1        | 2.5        | 11.5        | 7.6        |
| <b>年齡別</b>       |             |             |             |             |            |             |             |             |            |            |             |            |
| 0~未滿3歲           | 34.7        | 15.1        | 19.6        | 65.3        | 0.5        | 49.5        | 15.3        | -           | 0.2        | 1.7        | 9.9         | 3.6        |
| 3~未滿6歲           | 32.8        | 14.3        | 18.5        | 67.2        | 0.6        | 40.4        | 26.2        | -           | -          | 2.9        | 13.2        | 10.1       |
| <b>地區別</b>       |             |             |             |             |            |             |             |             |            |            |             |            |
| 北部地區             | 37.8        | 16.1        | 21.6        | 62.2        | 0.6        | 41.3        | 20.4        | -           | 0.2        | 2.3        | 14.3        | 3.6        |
| 中部地區             | 21.9        | 10.1        | 11.8        | 78.1        | 0.6        | 48.7        | 28.8        | -           | 0.2        | 3.1        | 8.8         | 16.7       |
| 南部地區             | 39.2        | 17.1        | 22.0        | 60.8        | 0.5        | 48.8        | 11.6        | -           | -          | 1.0        | 6.5         | 4.1        |
| 東部地區             | 18.7        | 3.2         | 15.4        | 81.3        | -          | 37.6        | 43.7        | -           | -          | 8.2        | 31.4        | 4.1        |
| 金馬地區*            | 29.8        | 29.8        | -           | 70.2        | -          | 27.3        | 42.9        | -           | -          | -          | 42.9        | -          |
| <b>父母親婚姻狀況</b>   |             |             |             |             |            |             |             |             |            |            |             |            |
| 結婚，且同住一起         | 32.6        | 13.9        | 18.7        | 67.4        | 0.5        | 44.9        | 22.0        | -           | 0.1        | 2.4        | 12.3        | 7.2        |
| 結婚，但不住在一起        | 36.7        | 16.5        | 20.2        | 63.3        | -          | 49.0        | 14.3        | -           | -          | 1.1        | 6.0         | 7.1        |
| 未婚單親             | 64.4        | 25.6        | 38.8        | 35.6        | -          | 35.6        | -           | -           | -          | -          | -           | -          |
| 未婚同居*            | 88.5        | 56.6        | 31.9        | 11.5        | -          | 11.5        | -           | -           | -          | -          | -           | -          |
| 離婚               | 43.9        | 24.2        | 19.7        | 56.1        | 0.9        | 44.6        | 10.7        | -           | -          | 1.9        | 5.2         | 3.5        |
| 一方去世*            | 13.0        | 13.0        | -           | 87.0        | -          | 38.1        | 48.9        | -           | -          | -          | 23.8        | 25.1       |
| <b>父母親工作狀況</b>   |             |             |             |             |            |             |             |             |            |            |             |            |
| 父母親均有工作          | 32.3        | 14.0        | 18.3        | 67.7        | 0.6        | 44.7        | 22.5        | -           | 0.1        | 2.7        | 11.6        | 8.1        |
| 僅父親有工作           | 34.3        | 15.0        | 19.3        | 65.7        | 0.5        | 45.5        | 19.7        | -           | 0.1        | 1.8        | 12.3        | 5.5        |
| 僅母親有工作           | 43.3        | 18.2        | 25.2        | 56.7        | -          | 38.7        | 17.9        | -           | -          | 1.9        | 9.0         | 7.1        |
| 均無工作*            | 47.9        | 30.9        | 16.9        | 52.1        | -          | 40.3        | 11.9        | -           | -          | -          | 11.9        | -          |
| 其他/不詳*           | 43.2        | 13.5        | 29.6        | 56.8        | -          | 56.8        | -           | -           | -          | -          | -           | -          |
| <b>居住狀態</b>      |             |             |             |             |            |             |             |             |            |            |             |            |
| 與父母雙方同住          | 32.1        | 15.0        | 17.1        | 67.9        | 0.5        | 44.6        | 22.8        | -           | 0.2        | 2.3        | 13.1        | 7.3        |
| 與父母雙方及祖父母同住      | 33.7        | 11.7        | 22.0        | 66.3        | 1.0        | 44.8        | 20.5        | -           | -          | 2.5        | 11.9        | 6.2        |
| 與父母雙方、祖父母及其他親屬同住 | 31.6        | 14.0        | 17.6        | 68.4        | -          | 46.3        | 22.1        | -           | 0.2        | 2.8        | 10.7        | 8.3        |
| 與父或母一方同住         | 43.2        | 21.9        | 21.3        | 56.8        | 0.5        | 43.8        | 12.5        | -           | -          | 1.5        | 6.2         | 4.8        |
| 未與父母住但與祖父母同住     | 44.3        | 24.4        | 19.8        | 55.7        | -          | 40.6        | 15.2        | -           | -          | -          | 9.1         | 6.0        |
| 其他*              | -           | -           | -           | 100.0       | -          | -           | 100.0       | -           | -          | -          | -           | 100.0      |

備註：「\*」之樣本數不足 30，代表性恐有不足，引用時請審慎。

表 69 學齡前兒童家長對政府或民間團體辦理之兒童福利機構或福利措施  
之認知及使用情形(續 13)

中華民國 107 年 8 月

單位：人；%

| 項目別              | 幼兒園        |            |            |             |            |             |             |             |            |            |             |             |
|------------------|------------|------------|------------|-------------|------------|-------------|-------------|-------------|------------|------------|-------------|-------------|
|                  | 不知道        | 不需要        | 需要         | 知道          | 資格不符       | 從未用過        | 曾經用過        | 曾經用過，對您多有幫助 |            |            |             |             |
|                  |            |            |            |             |            |             |             | 完全沒幫助       | 沒幫助        | 普通         | 有幫助         | 非常有幫助       |
| <b>總計</b>        | <b>1.6</b> | <b>0.6</b> | <b>1.0</b> | <b>98.4</b> | <b>2.2</b> | <b>41.2</b> | <b>54.9</b> | <b>-</b>    | <b>0.2</b> | <b>1.5</b> | <b>28.4</b> | <b>24.8</b> |
| <b>性別</b>        |            |            |            |             |            |             |             |             |            |            |             |             |
| 男                | 1.3        | 0.7        | 0.7        | 98.7        | 2.4        | 40.4        | 55.8        | -           | 0.2        | 1.2        | 29.7        | 24.7        |
| 女                | 1.9        | 0.5        | 1.4        | 98.1        | 2.0        | 42.1        | 54.0        | 0.1         | 0.2        | 1.8        | 27.0        | 25.0        |
| <b>年齡別</b>       |            |            |            |             |            |             |             |             |            |            |             |             |
| 0~未滿3歲           | 2.3        | 0.7        | 1.5        | 97.7        | 4.3        | 71.9        | 21.6        | -           | 0.1        | 1.1        | 11.0        | 9.4         |
| 3~未滿6歲           | 1.0        | 0.4        | 0.6        | 99.0        | 0.3        | 12.9        | 85.8        | 0.1         | 0.3        | 1.8        | 44.5        | 39.1        |
| <b>地區別</b>       |            |            |            |             |            |             |             |             |            |            |             |             |
| 北部地區             | 1.3        | 0.3        | 1.0        | 98.7        | 1.1        | 44.3        | 53.3        | 0.1         | 0.2        | 1.9        | 24.5        | 26.6        |
| 中部地區             | 2.3        | 0.9        | 1.4        | 97.7        | 2.5        | 39.6        | 55.6        | -           | 0.2        | 1.5        | 27.0        | 27.0        |
| 南部地區             | 1.6        | 0.7        | 1.0        | 98.4        | 4.1        | 37.1        | 57.1        | -           | 0.2        | 0.7        | 37.4        | 18.9        |
| 東部地區             | 1.6        | 1.6        | -          | 98.4        | 3.7        | 34.5        | 60.1        | -           | -          | 2.0        | 24.4        | 33.7        |
| 金馬地區*            | -          | -          | -          | 100.0       | -          | 41.7        | 58.3        | -           | -          | -          | 58.3        | -           |
| <b>父母親婚姻狀況</b>   |            |            |            |             |            |             |             |             |            |            |             |             |
| 結婚，且同住一起         | 1.5        | 0.5        | 1.0        | 98.5        | 2.4        | 42.0        | 54.0        | -           | 0.2        | 1.5        | 27.2        | 25.1        |
| 結婚，但不住在一起        | 0.9        | -          | 0.9        | 99.1        | 1.1        | 32.5        | 65.5        | -           | -          | 4.7        | 40.6        | 20.3        |
| 未婚單親             | 2.8        | -          | 2.8        | 97.2        | -          | 67.4        | 29.8        | -           | -          | -          | 20.5        | 9.3         |
| 未婚同居*            | 27.3       | 14.6       | 12.7       | 72.7        | -          | 40.0        | 32.7        | -           | -          | -          | 13.6        | 19.1        |
| 離婚               | 1.8        | 0.9        | 0.9        | 98.2        | -          | 25.1        | 73.1        | -           | 1.0        | -          | 46.2        | 25.9        |
| 一方去世*            | -          | -          | -          | 100.0       | -          | 26.7        | 73.3        | -           | -          | -          | 24.6        | 48.7        |
| <b>父母親工作狀況</b>   |            |            |            |             |            |             |             |             |            |            |             |             |
| 父母親均有工作          | 1.4        | 0.5        | 0.9        | 98.6        | 2.4        | 34.9        | 61.3        | 0.1         | 0.2        | 1.4        | 31.1        | 28.5        |
| 僅父親有工作           | 1.9        | 0.8        | 1.2        | 98.1        | 2.2        | 50.8        | 45.1        | -           | 0.1        | 1.9        | 24.0        | 19.1        |
| 僅母親有工作           | 1.7        | -          | 1.7        | 98.3        | -          | 39.0        | 59.2        | -           | 1.0        | -          | 29.8        | 28.4        |
| 均無工作*            | 7.4        | 4.1        | 3.3        | 92.6        | 4.2        | 44.2        | 44.2        | -           | -          | -          | 30.7        | 13.6        |
| 其他/不詳*           | -          | -          | -          | 100.0       | -          | 74.2        | 25.8        | -           | -          | -          | 14.3        | 11.5        |
| <b>居住狀態</b>      |            |            |            |             |            |             |             |             |            |            |             |             |
| 與父母雙方同住          | 1.4        | 0.6        | 0.9        | 98.6        | 2.2        | 36.5        | 59.9        | 0.1         | 0.1        | 1.6        | 28.9        | 29.2        |
| 與父母雙方及祖父母同住      | 1.9        | 0.5        | 1.3        | 98.1        | 2.9        | 44.2        | 51.0        | -           | 0.1        | 1.7        | 26.9        | 22.3        |
| 與父母雙方、祖父母及其他親屬同住 | 1.6        | 0.6        | 1.0        | 98.4        | 2.0        | 48.6        | 47.9        | -           | 0.4        | 1.1        | 25.2        | 21.2        |
| 與父或母一方同住         | 1.8        | 0.5        | 1.3        | 98.2        | 0.4        | 34.0        | 63.8        | -           | 0.5        | 1.9        | 39.0        | 22.4        |
| 未與父母住但與祖父母同住     | 1.5        | 1.5        | -          | 98.5        | 1.6        | 50.4        | 46.4        | -           | -          | -          | 27.9        | 18.6        |
| 其他*              | -          | -          | -          | 100.0       | -          | -           | 100.0       | -           | -          | -          | -           | 100.0       |

備註：「\*」之樣本數不足 30，代表性恐有不足，引用時請審慎。

表 69 學齡前兒童家長對政府或民間團體辦理之兒童福利機構或福利措施  
之認知及使用情形(續 14)

中華民國 107 年 8 月

單位：人；%

| 項目別              | 托育資源中心(親子館) |      |      |       |      |      |       |             |     |      |      |       |
|------------------|-------------|------|------|-------|------|------|-------|-------------|-----|------|------|-------|
|                  | 不知道         | 不需要  | 需要   | 知道    | 資格不符 | 從未用過 | 曾經用過  | 曾經用過，對您多有幫助 |     |      |      |       |
|                  |             |      |      |       |      |      |       | 完全沒幫助       | 沒幫助 | 普通   | 有幫助  | 非常有幫助 |
| 總計               | 23.3        | 7.2  | 16.1 | 76.7  | 0.2  | 45.0 | 31.5  | -           | 0.4 | 3.8  | 18.0 | 9.2   |
| 性別               |             |      |      |       |      |      |       |             |     |      |      |       |
| 男                | 22.9        | 7.0  | 15.9 | 77.1  | 0.3  | 43.7 | 33.0  | -           | 0.3 | 3.9  | 18.7 | 10.1  |
| 女                | 23.8        | 7.4  | 16.4 | 76.2  | 0.2  | 46.3 | 29.8  | 0.1         | 0.6 | 3.7  | 17.1 | 8.2   |
| 年齡別              |             |      |      |       |      |      |       |             |     |      |      |       |
| 0~未滿3歲           | 23.9        | 6.8  | 17.1 | 76.1  | 0.2  | 51.0 | 24.9  | -           | 0.3 | 2.9  | 14.4 | 7.3   |
| 3~未滿6歲           | 22.8        | 7.6  | 15.2 | 77.2  | 0.3  | 39.4 | 37.5  | 0.1         | 0.5 | 4.6  | 21.3 | 11.0  |
| 地區別              |             |      |      |       |      |      |       |             |     |      |      |       |
| 北部地區             | 22.8        | 4.6  | 18.2 | 77.2  | 0.2  | 38.7 | 38.4  | 0.1         | 0.6 | 5.1  | 21.7 | 10.9  |
| 中部地區             | 23.4        | 7.6  | 15.8 | 76.6  | 0.1  | 51.8 | 24.7  | -           | 0.3 | 3.9  | 9.8  | 10.6  |
| 南部地區             | 26.0        | 12.6 | 13.4 | 74.0  | 0.5  | 51.2 | 22.3  | -           | 0.2 | 0.3  | 17.3 | 4.6   |
| 東部地區             | 7.7         | 1.9  | 5.8  | 92.3  | -    | 41.3 | 51.1  | -           | 1.6 | 9.9  | 31.4 | 8.1   |
| 金馬地區*            | 8.2         | 8.2  | -    | 91.8  | -    | 42.2 | 49.6  | -           | -   | 13.2 | 36.4 | -     |
| 父母親婚姻狀況          |             |      |      |       |      |      |       |             |     |      |      |       |
| 結婚，且同住一起         | 22.4        | 6.7  | 15.7 | 77.6  | 0.3  | 44.9 | 32.5  | -           | 0.4 | 4.0  | 18.3 | 9.7   |
| 結婚，但不住在一起        | 22.3        | 9.0  | 13.2 | 77.7  | -    | 48.3 | 29.4  | -           | 1.1 | 1.2  | 23.4 | 3.6   |
| 未婚單親             | 45.3        | 12.0 | 33.3 | 54.7  | -    | 39.2 | 15.5  | -           | -   | -    | 3.1  | 12.4  |
| 未婚同居*            | 50.5        | 26.3 | 24.2 | 49.5  | -    | 32.7 | 16.8  | -           | -   | -    | -    | 16.8  |
| 離婚               | 33.7        | 13.0 | 20.7 | 66.3  | -    | 46.1 | 20.2  | -           | 1.0 | 2.8  | 14.5 | 1.9   |
| 一方去世*            | 37.5        | 13.0 | 24.5 | 62.5  | -    | 62.5 | -     | -           | -   | -    | -    | -     |
| 父母親工作狀況          |             |      |      |       |      |      |       |             |     |      |      |       |
| 父母親均有工作          | 20.9        | 6.7  | 14.2 | 79.1  | 0.1  | 44.1 | 35.0  | -           | 0.5 | 4.5  | 19.6 | 10.5  |
| 僅父親有工作           | 24.7        | 7.8  | 16.9 | 75.3  | 0.6  | 46.9 | 27.8  | 0.1         | 0.5 | 3.2  | 15.9 | 8.2   |
| 僅母親有工作           | 36.2        | 8.3  | 27.8 | 63.8  | -    | 40.7 | 23.1  | -           | -   | 1.0  | 18.6 | 3.5   |
| 均無工作*            | 40.0        | 17.5 | 22.5 | 60.0  | -    | 48.2 | 11.8  | -           | -   | 4.2  | 7.6  | -     |
| 其他/不詳*           | 45.8        | 4.6  | 41.3 | 54.2  | -    | 45.2 | 9.0   | -           | -   | -    | 4.2  | 4.7   |
| 居住狀態             |             |      |      |       |      |      |       |             |     |      |      |       |
| 與父母雙方同住          | 20.4        | 6.7  | 13.7 | 79.6  | 0.1  | 40.5 | 39.0  | 0.1         | 0.4 | 5.4  | 20.5 | 12.7  |
| 與父母雙方及祖父母同住      | 25.6        | 6.8  | 18.8 | 74.4  | 0.5  | 45.6 | 28.3  | -           | 0.3 | 3.2  | 18.1 | 6.7   |
| 與父母雙方、祖父母及其他親屬同住 | 22.1        | 6.0  | 16.2 | 77.9  | 0.2  | 53.4 | 24.3  | -           | 0.4 | 2.3  | 13.9 | 7.7   |
| 與父或母一方同住         | 30.6        | 12.4 | 18.1 | 69.4  | -    | 45.2 | 24.2  | -           | 1.0 | 2.0  | 16.9 | 4.4   |
| 未與父母住但與祖父母同住     | 29.9        | 13.3 | 16.6 | 70.1  | -    | 45.4 | 24.7  | -           | 1.5 | 3.1  | 12.4 | 7.6   |
| 其他*              | -           | -    | -    | 100.0 | -    | -    | 100.0 | -           | -   | -    | -    | 100.0 |

備註：「\*」之樣本數不足 30，代表性恐有不足，引用時請審慎。



表 69 學齡前兒童家長對政府或民間團體辦理之兒童福利機構或福利措施  
之認知及使用情形(續 15)

中華民國 107 年 8 月

單位：人；%

| 項目別              | 育嬰留職停薪/育嬰假 |      |      |       |      |      |       |             |     |     |      |       |
|------------------|------------|------|------|-------|------|------|-------|-------------|-----|-----|------|-------|
|                  | 不知道        | 不需要  | 需要   | 知道    | 資格不符 | 從未用過 | 曾經用過  | 曾經用過，對您多有幫助 |     |     |      |       |
|                  |            |      |      |       |      |      |       | 完全沒幫助       | 沒幫助 | 普通  | 有幫助  | 非常有幫助 |
| 總計               | 4.7        | 2.4  | 2.3  | 95.3  | 3.2  | 58.7 | 33.4  | 0.4         | 0.3 | 1.8 | 15.9 | 15.0  |
| 性別               |            |      |      |       |      |      |       |             |     |     |      |       |
| 男                | 5.1        | 2.3  | 2.8  | 94.9  | 3.4  | 59.0 | 32.4  | 0.2         | 0.3 | 1.1 | 16.3 | 14.5  |
| 女                | 4.3        | 2.4  | 1.8  | 95.7  | 3.0  | 58.2 | 34.5  | 0.6         | 0.2 | 2.5 | 15.6 | 15.5  |
| 年齡別              |            |      |      |       |      |      |       |             |     |     |      |       |
| 0~未滿3歲           | 4.0        | 1.9  | 2.1  | 96.0  | 3.1  | 58.3 | 34.6  | 0.4         | 0.2 | 2.0 | 16.8 | 15.1  |
| 3~未滿6歲           | 5.4        | 2.8  | 2.5  | 94.6  | 3.3  | 59.0 | 32.3  | 0.4         | 0.3 | 1.6 | 15.2 | 14.8  |
| 地區別              |            |      |      |       |      |      |       |             |     |     |      |       |
| 北部地區             | 5.0        | 1.7  | 3.3  | 95.0  | 2.0  | 56.1 | 36.9  | 0.4         | 0.4 | 2.1 | 15.3 | 18.6  |
| 中部地區             | 3.7        | 2.3  | 1.3  | 96.3  | 5.6  | 61.9 | 28.9  | 0.3         | -   | 1.3 | 14.6 | 12.6  |
| 南部地區             | 5.5        | 3.7  | 1.7  | 94.5  | 3.7  | 59.5 | 31.3  | -           | 0.2 | 1.2 | 18.9 | 11.0  |
| 東部地區             | -          | -    | -    | 100.0 | -    | 68.7 | 31.3  | 1.9         | 1.9 | 7.8 | 13.7 | 6.1   |
| 金馬地區*            | 8.2        | 8.2  | -    | 91.8  | -    | 64.2 | 27.6  | 13.2        | -   | -   | 14.4 | -     |
| 父母親婚姻狀況          |            |      |      |       |      |      |       |             |     |     |      |       |
| 結婚，且同住一起         | 4.0        | 1.8  | 2.2  | 96.0  | 3.0  | 58.1 | 34.9  | 0.4         | 0.3 | 1.9 | 16.4 | 15.8  |
| 結婚，但不住在一起        | 7.4        | 5.2  | 2.3  | 92.6  | 6.2  | 54.7 | 31.7  | -           | -   | -   | 19.7 | 11.9  |
| 未婚單親             | 19.1       | 8.6  | 10.5 | 80.9  | 3.9  | 65.7 | 11.3  | -           | 2.7 | -   | 8.6  | -     |
| 未婚同居*            | 27.3       | 14.6 | 12.7 | 72.7  | -    | 72.7 | -     | -           | -   | -   | -    | -     |
| 離婚               | 10.9       | 8.9  | 2.0  | 89.1  | 6.6  | 67.8 | 14.7  | -           | -   | 1.9 | 7.3  | 5.5   |
| 一方去世*            | -          | -    | -    | 100.0 | -    | 87.0 | 13.0  | -           | -   | -   | -    | 13.0  |
| 父母親工作狀況          |            |      |      |       |      |      |       |             |     |     |      |       |
| 父母親均有工作          | 4.1        | 1.6  | 2.4  | 95.9  | 2.0  | 56.0 | 38.0  | 0.5         | 0.3 | 2.0 | 18.2 | 17.1  |
| 僅父親有工作           | 5.3        | 3.2  | 2.1  | 94.7  | 5.0  | 62.5 | 27.3  | 0.4         | 0.2 | 1.7 | 13.0 | 12.0  |
| 僅母親有工作           | 5.1        | 2.9  | 2.2  | 94.9  | 4.5  | 58.5 | 31.8  | -           | 0.8 | 0.9 | 13.8 | 16.3  |
| 均無工作*            | 4.1        | 4.1  | -    | 95.9  | 7.8  | 75.0 | 13.0  | -           | -   | -   | 13.0 | -     |
| 其他/不詳*           | 19.8       | 11.7 | 8.1  | 80.2  | 4.6  | 66.4 | 9.3   | -           | -   | -   | 3.9  | 5.4   |
| 居住狀態             |            |      |      |       |      |      |       |             |     |     |      |       |
| 與父母雙方同住          | 3.0        | 1.3  | 1.8  | 97.0  | 2.6  | 57.5 | 36.9  | 0.5         | 0.5 | 2.5 | 16.5 | 17.0  |
| 與父母雙方及祖父母同住      | 5.1        | 1.9  | 3.2  | 94.9  | 3.3  | 59.2 | 32.3  | 0.6         | -   | 1.7 | 15.9 | 14.2  |
| 與父母雙方、祖父母及其他親屬同住 | 5.4        | 2.9  | 2.4  | 94.6  | 3.4  | 57.1 | 34.1  | 0.2         | 0.2 | 1.2 | 16.8 | 15.6  |
| 與父或母一方同住         | 8.9        | 7.3  | 1.6  | 91.1  | 5.6  | 64.0 | 21.5  | -           | 0.4 | 1.0 | 12.7 | 7.3   |
| 未與父母住但與祖父母同住     | 7.4        | 4.3  | 3.2  | 92.6  | 3.3  | 67.0 | 22.3  | -           | -   | -   | 12.7 | 9.6   |
| 其他*              | -          | -    | -    | 100.0 | -    | -    | 100.0 | -           | -   | -   | -    | 100.0 |

備註：「\*」之樣本數不足 30，代表性恐有不足，引用時請審慎。

表 69 學齡前兒童家長對政府或民間團體辦理之兒童福利機構或福利措施  
之認知及使用情形(續 16)

中華民國 107 年 8 月

單位：人；%

| 項目別              | 兒童寄養服務      |             |            |             |             |             |            |             |            |            |            |            |
|------------------|-------------|-------------|------------|-------------|-------------|-------------|------------|-------------|------------|------------|------------|------------|
|                  | 不知道         | 不需要         | 需要         | 知道          | 資格不符        | 從未用過        | 曾經用過       | 曾經用過，對您多有幫助 |            |            |            |            |
|                  |             |             |            |             |             |             |            | 完全沒幫助       | 沒幫助        | 普通         | 有幫助        | 非常有幫助      |
| <b>總計</b>        | <b>41.7</b> | <b>36.7</b> | <b>5.0</b> | <b>58.3</b> | <b>11.9</b> | <b>45.2</b> | <b>1.1</b> | <b>-</b>    | <b>0.2</b> | <b>0.4</b> | <b>0.4</b> | <b>0.2</b> |
| <b>性別</b>        |             |             |            |             |             |             |            |             |            |            |            |            |
| 男                | 41.0        | 35.9        | 5.1        | 59.0        | 11.9        | 46.0        | 1.1        | 0.1         | 0.3        | 0.2        | 0.3        | 0.2        |
| 女                | 42.4        | 37.6        | 4.9        | 57.6        | 11.9        | 44.4        | 1.2        | -           | -          | 0.6        | 0.4        | 0.2        |
| <b>年齡別</b>       |             |             |            |             |             |             |            |             |            |            |            |            |
| 0~未滿 3 歲         | 42.6        | 37.6        | 5.0        | 57.4        | 12.0        | 44.2        | 1.2        | 0.1         | 0.2        | 0.4        | 0.2        | 0.3        |
| 3~未滿 6 歲         | 40.9        | 35.8        | 5.1        | 59.1        | 11.8        | 46.2        | 1.1        | -           | 0.1        | 0.4        | 0.5        | 0.2        |
| <b>地區別</b>       |             |             |            |             |             |             |            |             |            |            |            |            |
| 北部地區             | 47.2        | 43.4        | 3.9        | 52.8        | 2.1         | 49.4        | 1.2        | -           | 0.2        | 0.8        | 0.2        | -          |
| 中部地區             | 24.6        | 23.3        | 1.3        | 75.4        | 33.7        | 40.3        | 1.3        | 0.2         | 0.2        | -          | 0.6        | 0.3        |
| 南部地區             | 48.9        | 37.3        | 11.6       | 51.1        | 10.4        | 40.0        | 0.7        | -           | -          | -          | 0.2        | 0.5        |
| 東部地區             | 40.9        | 38.8        | 2.1        | 59.1        | -           | 59.1        | -          | -           | -          | -          | -          | -          |
| 金馬地區*            | 22.6        | 22.6        | -          | 77.4        | -           | 70.2        | 7.2        | -           | -          | -          | 7.2        | -          |
| <b>父母親婚姻狀況</b>   |             |             |            |             |             |             |            |             |            |            |            |            |
| 結婚，且同住一起         | 41.7        | 36.8        | 4.8        | 58.3        | 12.2        | 45.0        | 1.1        | -           | 0.2        | 0.4        | 0.4        | 0.1        |
| 結婚，但不住在一起        | 27.2        | 22.8        | 4.4        | 72.8        | 10.7        | 58.1        | 4.0        | -           | -          | 1.6        | -          | 2.5        |
| 未婚單親             | 61.8        | 54.4        | 7.4        | 38.2        | 3.3         | 35.0        | -          | -           | -          | -          | -          | -          |
| 未婚同居*            | 71.7        | 59.0        | 12.7       | 28.3        | 11.5        | 16.8        | -          | -           | -          | -          | -          | -          |
| 離婚               | 46.9        | 38.8        | 8.0        | 53.1        | 9.2         | 43.9        | -          | -           | -          | -          | -          | -          |
| 一方去世*            | 24.5        | 24.5        | -          | 75.5        | 25.1        | 50.4        | -          | -           | -          | -          | -          | -          |
| <b>父母親工作狀況</b>   |             |             |            |             |             |             |            |             |            |            |            |            |
| 父母親均有工作          | 39.3        | 34.7        | 4.6        | 60.7        | 12.0        | 47.8        | 0.9        | -           | 0.1        | 0.4        | 0.3        | 0.1        |
| 僅父親有工作           | 44.2        | 38.9        | 5.2        | 55.8        | 11.4        | 43.0        | 1.4        | 0.1         | 0.2        | 0.3        | 0.5        | 0.2        |
| 僅母親有工作           | 48.3        | 40.2        | 8.2        | 51.7        | 14.4        | 35.1        | 2.2        | -           | -          | 1.2        | -          | 1.0        |
| 均無工作*            | 49.1        | 42.5        | 6.6        | 50.9        | 18.1        | 32.8        | -          | -           | -          | -          | -          | -          |
| 其他/不詳*           | 59.5        | 51.5        | 8.0        | 40.5        | 7.4         | 33.2        | -          | -           | -          | -          | -          | -          |
| <b>居住狀態</b>      |             |             |            |             |             |             |            |             |            |            |            |            |
| 與父母雙方同住          | 40.7        | 36.9        | 3.8        | 59.3        | 9.7         | 48.2        | 1.5        | 0.1         | 0.2        | 0.5        | 0.5        | 0.2        |
| 與父母雙方及祖父母同住      | 44.0        | 37.9        | 6.1        | 56.0        | 13.4        | 41.9        | 0.7        | -           | 0.1        | 0.3        | 0.3        | -          |
| 與父母雙方、祖父母及其他親屬同住 | 41.1        | 35.4        | 5.7        | 58.9        | 15.3        | 42.6        | 1.0        | -           | 0.2        | 0.2        | 0.3        | 0.2        |
| 與父或母一方同住         | 41.1        | 35.7        | 5.4        | 58.9        | 8.3         | 49.0        | 1.6        | -           | -          | 0.6        | -          | 1.0        |
| 未與父母住但與祖父母同住     | 39.6        | 33.7        | 5.9        | 60.4        | 16.7        | 43.8        | -          | -           | -          | -          | -          | -          |
| 其他*              | -           | -           | -          | 100.0       | -           | 100.0       | -          | -           | -          | -          | -          | -          |

備註：「\*」之樣本數不足 30，代表性恐有不足，引用時請審慎。

表 69 學齡前兒童家長對政府或民間團體辦理之兒童福利機構或福利措施  
之認知及使用情形(續 17)

中華民國 107 年 8 月

單位：人；%

| 項目別              | 5 歲幼兒免學費補助 |      |      |       |      |      |       |             |     |     |      |       |
|------------------|------------|------|------|-------|------|------|-------|-------------|-----|-----|------|-------|
|                  | 不知道        | 不需要  | 需要   | 知道    | 資格不符 | 從未用過 | 曾經用過  | 曾經用過，對您多有幫助 |     |     |      |       |
|                  |            |      |      |       |      |      |       | 完全沒幫助       | 沒幫助 | 普通  | 有幫助  | 非常有幫助 |
| 總計               | 9.8        | 2.4  | 7.4  | 90.2  | 23.1 | 35.5 | 31.6  | -           | 0.3 | 1.2 | 16.1 | 14.1  |
| 性別               |            |      |      |       |      |      |       |             |     |     |      |       |
| 男                | 8.3        | 2.7  | 5.6  | 91.7  | 23.8 | 36.2 | 31.7  | -           | 0.3 | 1.0 | 16.7 | 13.6  |
| 女                | 11.4       | 2.1  | 9.3  | 88.6  | 22.4 | 34.6 | 31.6  | -           | 0.2 | 1.4 | 15.4 | 14.5  |
| 年齡別              |            |      |      |       |      |      |       |             |     |     |      |       |
| 0~未滿 3 歲         | 14.6       | 3.3  | 11.3 | 85.4  | 29.5 | 45.4 | 10.5  | -           | 0.2 | 0.5 | 5.6  | 4.3   |
| 3~未滿 6 歲         | 5.3        | 1.5  | 3.8  | 94.7  | 17.3 | 26.3 | 51.1  | -           | 0.4 | 1.9 | 25.7 | 23.1  |
| 地區別              |            |      |      |       |      |      |       |             |     |     |      |       |
| 北部地區             | 7.3        | 1.8  | 5.5  | 92.7  | 19.1 | 42.4 | 31.2  | -           | 0.4 | 1.7 | 13.8 | 15.4  |
| 中部地區             | 12.6       | 1.7  | 10.9 | 87.4  | 15.9 | 40.3 | 31.2  | -           | -   | 1.0 | 14.1 | 16.2  |
| 南部地區             | 10.8       | 3.8  | 7.0  | 89.2  | 40.5 | 15.3 | 33.4  | -           | 0.2 | 0.7 | 22.8 | 9.7   |
| 東部地區             | 14.1       | 1.9  | 12.2 | 85.9  | 14.0 | 39.9 | 32.1  | -           | 1.9 | -   | 18.6 | 11.6  |
| 金馬地區*            | 42.5       | 22.1 | 20.4 | 57.5  | -    | 50.3 | 7.2   | -           | -   | -   | 7.2  | -     |
| 父母親婚姻狀況          |            |      |      |       |      |      |       |             |     |     |      |       |
| 結婚，且同住一起         | 9.5        | 2.2  | 7.2  | 90.5  | 23.6 | 35.8 | 31.1  | -           | 0.3 | 1.2 | 15.3 | 14.3  |
| 結婚，但不住在一起        | 10.6       | 2.3  | 8.2  | 89.4  | 23.3 | 29.8 | 36.3  | -           | 1.1 | 2.7 | 22.8 | 9.7   |
| 未婚單親             | 24.3       | 8.8  | 15.4 | 75.7  | 13.9 | 40.9 | 20.9  | -           | -   | -   | 14.7 | 6.2   |
| 未婚同居*            | 24.2       | -    | 24.2 | 75.8  | 11.7 | 16.8 | 47.3  | -           | -   | -   | 28.1 | 19.1  |
| 離婚               | 10.0       | 3.7  | 6.3  | 90.0  | 17.4 | 32.5 | 40.1  | -           | -   | -   | 27.5 | 12.6  |
| 一方去世*            | 13.7       | -    | 13.7 | 86.3  | 12.1 | 37.6 | 36.6  | -           | -   | -   | -    | 36.6  |
| 父母親工作狀況          |            |      |      |       |      |      |       |             |     |     |      |       |
| 父母親均有工作          | 10.3       | 2.4  | 7.8  | 89.7  | 23.0 | 32.8 | 34.0  | -           | 0.3 | 1.4 | 17.3 | 14.9  |
| 僅父親有工作           | 8.9        | 2.5  | 6.4  | 91.1  | 24.7 | 38.8 | 27.5  | -           | 0.2 | 1.0 | 14.1 | 12.2  |
| 僅母親有工作           | 10.4       | 1.7  | 8.7  | 89.6  | 14.7 | 39.5 | 35.5  | -           | -   | 1.2 | 14.0 | 20.3  |
| 均無工作*            | 8.9        | -    | 8.9  | 91.1  | 20.3 | 39.5 | 31.3  | -           | -   | -   | 17.7 | 13.6  |
| 其他/不詳*           | 11.2       | -    | 11.2 | 88.8  | 16.0 | 49.3 | 23.6  | -           | -   | -   | 19.3 | 4.2   |
| 居住狀態             |            |      |      |       |      |      |       |             |     |     |      |       |
| 與父母雙方同住          | 7.5        | 1.9  | 5.7  | 92.5  | 24.7 | 34.9 | 32.8  | -           | 0.2 | 1.6 | 15.7 | 15.4  |
| 與父母雙方及祖父母同住      | 10.0       | 2.0  | 8.0  | 90.0  | 22.7 | 36.2 | 31.1  | -           | 0.4 | 1.4 | 16.0 | 13.3  |
| 與父母雙方、祖父母及其他親屬同住 | 11.7       | 2.7  | 9.1  | 88.3  | 22.5 | 37.1 | 28.7  | -           | 0.2 | 0.4 | 14.4 | 13.7  |
| 與父或母一方同住         | 11.8       | 3.7  | 8.1  | 88.2  | 18.7 | 34.2 | 35.2  | -           | 0.5 | 1.1 | 21.5 | 12.1  |
| 未與父母住但與祖父母同住     | 22.0       | 7.8  | 14.2 | 78.0  | 22.8 | 27.5 | 27.6  | -           | -   | -   | 17.5 | 10.1  |
| 其他*              | -          | -    | -    | 100.0 | -    | -    | 100.0 | -           | -   | -   | -    | 100.0 |

備註：「\*」之樣本數不足 30，代表性恐有不足，引用時請審慎。

表 69 學齡前兒童家長對政府或民間團體辦理之兒童福利機構或福利措施  
之認知及使用情形(續 18)

中華民國 107 年 8 月

單位：人；%

| 項目別              | 早期療育服務      |             |            |             |             |             |            |             |            |            |            |            |
|------------------|-------------|-------------|------------|-------------|-------------|-------------|------------|-------------|------------|------------|------------|------------|
|                  | 不知道         | 不需要         | 需要         | 知道          | 資格不符        | 從未用過        | 曾經用過       | 曾經用過，對您多有幫助 |            |            |            |            |
|                  |             |             |            |             |             |             |            | 完全沒幫助       | 沒幫助        | 普通         | 有幫助        | 非常有幫助      |
| <b>總計</b>        | <b>40.0</b> | <b>34.1</b> | <b>5.9</b> | <b>60.0</b> | <b>12.7</b> | <b>42.1</b> | <b>5.1</b> | <b>0.1</b>  | <b>0.2</b> | <b>0.8</b> | <b>2.7</b> | <b>1.3</b> |
| <b>性別</b>        |             |             |            |             |             |             |            |             |            |            |            |            |
| 男                | 40.8        | 34.2        | 6.5        | 59.2        | 12.8        | 40.9        | 5.5        | 0.2         | 0.3        | 0.8        | 2.7        | 1.5        |
| 女                | 39.2        | 34.0        | 5.2        | 60.8        | 12.6        | 43.4        | 4.7        | -           | 0.1        | 0.8        | 2.7        | 1.1        |
| <b>年齡別</b>       |             |             |            |             |             |             |            |             |            |            |            |            |
| 0~未滿3歲           | 41.4        | 35.2        | 6.2        | 58.6        | 13.0        | 41.7        | 3.9        | 0.2         | 0.3        | 0.5        | 2.0        | 0.9        |
| 3~未滿6歲           | 38.7        | 33.1        | 5.6        | 61.3        | 12.5        | 42.5        | 6.2        | -           | 0.2        | 1.1        | 3.3        | 1.7        |
| <b>地區別</b>       |             |             |            |             |             |             |            |             |            |            |            |            |
| 北部地區             | 47.2        | 42.3        | 4.9        | 52.8        | 2.9         | 42.9        | 7.0        | 0.1         | 0.3        | 1.5        | 3.5        | 1.7        |
| 中部地區             | 22.9        | 21.8        | 1.1        | 77.1        | 34.2        | 39.6        | 3.3        | 0.2         | 0.2        | 0.1        | 2.0        | 0.8        |
| 南部地區             | 43.5        | 29.9        | 13.6       | 56.5        | 10.9        | 43.1        | 2.5        | -           | -          | 0.3        | 1.3        | 0.9        |
| 東部地區             | 38.1        | 38.1        | -          | 61.9        | 7.8         | 42.0        | 12.1       | -           | -          | -          | 8.1        | 4.0        |
| 金馬地區*            | 43.7        | 36.5        | 7.2        | 56.3        | -           | 49.2        | 7.2        | -           | -          | -          | 7.2        | -          |
| <b>父母親婚姻狀況</b>   |             |             |            |             |             |             |            |             |            |            |            |            |
| 結婚，且同住一起         | 39.7        | 34.0        | 5.7        | 60.3        | 13.3        | 42.1        | 4.9        | 0.1         | 0.2        | 0.8        | 2.6        | 1.2        |
| 結婚，但不住在一起        | 33.1        | 26.0        | 7.1        | 66.9        | 11.7        | 47.5        | 7.7        | -           | -          | 1.6        | 3.6        | 2.5        |
| 未婚單親             | 50.4        | 47.6        | 2.8        | 49.6        | 6.5         | 35.1        | 8.1        | -           | -          | -          | 4.6        | 3.5        |
| 未婚同居*            | 71.7        | 71.7        | -          | 28.3        | 11.5        | 16.8        | -          | -           | -          | -          | -          | -          |
| 離婚               | 48.0        | 38.1        | 9.9        | 52.0        | 4.0         | 40.7        | 7.3        | -           | -          | 1.0        | 4.4        | 1.9        |
| 一方去世*            | 11.5        | 11.5        | -          | 88.5        | 13.0        | 75.5        | -          | -           | -          | -          | -          | -          |
| <b>父母親工作狀況</b>   |             |             |            |             |             |             |            |             |            |            |            |            |
| 父母親均有工作          | 37.2        | 31.6        | 5.6        | 62.8        | 14.0        | 43.9        | 4.9        | 0.1         | 0.2        | 0.9        | 2.6        | 1.2        |
| 僅父親有工作           | 44.1        | 37.8        | 6.3        | 55.9        | 11.0        | 40.1        | 4.9        | 0.1         | 0.3        | 0.5        | 2.7        | 1.2        |
| 僅母親有工作           | 42.4        | 35.3        | 7.1        | 57.6        | 11.3        | 39.1        | 7.2        | -           | -          | 2.2        | 2.1        | 2.9        |
| 均無工作*            | 44.6        | 37.7        | 6.9        | 55.4        | 14.5        | 24.2        | 16.7       | -           | -          | -          | 13.0       | 3.7        |
| 其他/不詳*           | 46.2        | 41.9        | 4.3        | 53.8        | 7.4         | 39.7        | 6.8        | -           | -          | -          | 2.0        | 4.7        |
| <b>居住狀態</b>      |             |             |            |             |             |             |            |             |            |            |            |            |
| 與父母雙方同住          | 37.6        | 32.8        | 4.8        | 62.4        | 11.6        | 44.5        | 6.2        | 0.2         | 0.2        | 1.1        | 2.8        | 1.9        |
| 與父母雙方及祖父母同住      | 42.1        | 35.7        | 6.4        | 57.9        | 13.6        | 40.2        | 4.1        | -           | 0.3        | 0.6        | 2.3        | 0.9        |
| 與父母雙方、祖父母及其他親屬同住 | 40.3        | 33.5        | 6.9        | 59.7        | 15.4        | 40.2        | 4.1        | -           | 0.3        | 0.4        | 2.8        | 0.6        |
| 與父或母一方同住         | 42.4        | 34.7        | 7.6        | 57.6        | 7.4         | 42.7        | 7.5        | -           | -          | 1.1        | 4.3        | 2.1        |
| 未與父母住但與祖父母同住     | 44.6        | 40.0        | 4.6        | 55.4        | 16.7        | 38.7        | -          | -           | -          | -          | -          | -          |
| 其他*              | -           | -           | -          | 100.0       | -           | 100.0       | -          | -           | -          | -          | -          | -          |

備註：「\*」之樣本數不足 30，代表性恐有不足，引用時請審慎。

表 69 學齡前兒童家長對政府或民間團體辦理之兒童福利機構或福利措施  
之認知及使用情形(續 19)

中華民國 107 年 8 月

單位：人；%

| 項目別              | 兒童休閒、育樂活動   |            |             |             |            |             |             |             |            |            |             |            |
|------------------|-------------|------------|-------------|-------------|------------|-------------|-------------|-------------|------------|------------|-------------|------------|
|                  | 不知道         | 不需要        | 需要          | 知道          | 資格不符       | 從未用過        | 曾經用過        | 曾經用過，對您多有幫助 |            |            |             |            |
|                  |             |            |             |             |            |             |             | 完全沒幫助       | 沒幫助        | 普通         | 有幫助         | 非常有幫助      |
| <b>總計</b>        | <b>27.1</b> | <b>6.6</b> | <b>20.5</b> | <b>72.9</b> | <b>0.2</b> | <b>36.8</b> | <b>35.9</b> | <b>0.1</b>  | <b>0.2</b> | <b>5.3</b> | <b>24.9</b> | <b>5.3</b> |
| <b>性別</b>        |             |            |             |             |            |             |             |             |            |            |             |            |
| 男                | 27.6        | 7.2        | 20.4        | 72.4        | 0.3        | 35.7        | 36.4        | 0.1         | 0.2        | 6.2        | 24.8        | 5.2        |
| 女                | 26.6        | 5.9        | 20.6        | 73.4        | 0.2        | 38.0        | 35.3        | 0.1         | 0.3        | 4.4        | 25.1        | 5.4        |
| <b>年齡別</b>       |             |            |             |             |            |             |             |             |            |            |             |            |
| 0~未滿3歲           | 27.8        | 6.1        | 21.7        | 72.2        | 0.2        | 41.3        | 30.7        | -           | 0.2        | 5.3        | 21.7        | 3.4        |
| 3~未滿6歲           | 26.5        | 7.0        | 19.5        | 73.5        | 0.2        | 32.7        | 40.6        | 0.2         | 0.2        | 5.3        | 27.9        | 7.0        |
| <b>地區別</b>       |             |            |             |             |            |             |             |             |            |            |             |            |
| 北部地區             | 19.8        | 5.3        | 14.5        | 80.2        | -          | 29.9        | 50.3        | 0.1         | 0.2        | 7.6        | 34.8        | 7.6        |
| 中部地區             | 34.0        | 3.2        | 30.8        | 66.0        | 0.4        | 43.9        | 21.7        | 0.2         | 0.5        | 3.3        | 14.8        | 2.9        |
| 南部地區             | 36.3        | 12.3       | 23.9        | 63.7        | 0.5        | 43.9        | 19.3        | -           | -          | 2.3        | 14.4        | 2.6        |
| 東部地區             | 5.3         | 3.2        | 2.1         | 94.7        | -          | 34.4        | 60.2        | -           | -          | 12.8       | 37.9        | 9.6        |
| 金馬地區*            | 43.7        | 36.5       | 7.2         | 56.3        | -          | 36.0        | 20.4        | -           | -          | -          | 20.4        | -          |
| <b>父母親婚姻狀況</b>   |             |            |             |             |            |             |             |             |            |            |             |            |
| 結婚，且同住一起         | 26.6        | 6.1        | 20.5        | 73.4        | 0.3        | 36.7        | 36.4        | 0.1         | 0.3        | 5.4        | 25.1        | 5.6        |
| 結婚，但不住在一起        | 26.0        | 7.8        | 18.2        | 74.0        | -          | 43.8        | 30.2        | -           | -          | 7.4        | 21.6        | 1.2        |
| 未婚單親             | 33.9        | 15.4       | 18.4        | 66.1        | -          | 39.8        | 26.3        | -           | -          | 6.2        | 20.1        | -          |
| 未婚同居*            | 55.1        | 11.7       | 43.4        | 44.9        | -          | -           | 44.9        | -           | -          | 13.6       | 14.6        | 16.8       |
| 離婚               | 33.6        | 12.9       | 20.7        | 66.4        | -          | 35.4        | 31.0        | -           | -          | 2.7        | 26.8        | 1.6        |
| 一方去世*            | 25.1        | -          | 25.1        | 74.9        | -          | 51.3        | 23.6        | -           | -          | -          | 11.5        | 12.1       |
| <b>父母親工作狀況</b>   |             |            |             |             |            |             |             |             |            |            |             |            |
| 父母親均有工作          | 26.6        | 6.8        | 19.8        | 73.4        | 0.2        | 36.1        | 37.2        | 0.1         | 0.3        | 5.6        | 24.7        | 6.6        |
| 僅父親有工作           | 27.0        | 6.0        | 21.0        | 73.0        | 0.3        | 37.5        | 35.2        | 0.1         | 0.1        | 5.0        | 26.3        | 3.7        |
| 僅母親有工作           | 30.6        | 7.4        | 23.2        | 69.4        | -          | 39.2        | 30.2        | -           | -          | 5.7        | 21.9        | 2.7        |
| 均無工作*            | 41.9        | 8.4        | 33.6        | 58.1        | -          | 41.9        | 16.1        | -           | -          | 4.2        | 11.9        | -          |
| 其他/不詳*           | 31.6        | 7.7        | 23.9        | 68.4        | -          | 43.1        | 25.3        | -           | -          | 4.0        | 18.2        | 3.2        |
| <b>居住狀態</b>      |             |            |             |             |            |             |             |             |            |            |             |            |
| 與父母雙方同住          | 23.1        | 6.3        | 16.8        | 76.9        | 0.3        | 36.1        | 40.5        | 0.2         | 0.3        | 5.6        | 26.1        | 8.3        |
| 與父母雙方及祖父母同住      | 27.8        | 5.6        | 22.3        | 72.2        | 0.2        | 36.1        | 35.8        | -           | 0.4        | 5.4        | 26.1        | 4.0        |
| 與父母雙方、祖父母及其他親屬同住 | 31.9        | 6.3        | 25.7        | 68.1        | 0.2        | 38.3        | 29.6        | -           | -          | 5.0        | 21.7        | 2.9        |
| 與父或母一方同住         | 29.3        | 11.3       | 18.0        | 70.7        | -          | 40.6        | 30.1        | -           | -          | 4.9        | 23.9        | 1.3        |
| 未與父母住但與祖父母同住     | 38.7        | 9.7        | 29.0        | 61.3        | -          | 33.8        | 27.5        | -           | -          | 4.6        | 21.3        | 1.6        |
| 其他*              | -           | -          | -           | 100.0       | -          | -           | 100.0       | -           | -          | -          | -           | 100.0      |

備註：「\*」之樣本數不足 30，代表性恐有不足，引用時請審慎。

表 69 學齡前兒童家長對政府或民間團體辦理之兒童福利機構或福利措施  
之認知及使用情形(續 20)

中華民國 107 年 8 月

單位：人；%

| 項目別              | 113 保護專線    |            |            |             |            |             |            |             |            |            |            |            |
|------------------|-------------|------------|------------|-------------|------------|-------------|------------|-------------|------------|------------|------------|------------|
|                  | 不知道         | 不需要        | 需要         | 知道          | 資格不符       | 從未用過        | 曾經用過       | 曾經用過，對您多有幫助 |            |            |            |            |
|                  |             |            |            |             |            |             |            | 完全沒幫助       | 沒幫助        | 普通         | 有幫助        | 非常有幫助      |
| <b>總計</b>        | <b>14.7</b> | <b>8.5</b> | <b>6.2</b> | <b>85.3</b> | <b>1.2</b> | <b>81.8</b> | <b>2.3</b> | <b>0.1</b>  | <b>0.1</b> | <b>0.8</b> | <b>0.9</b> | <b>0.4</b> |
| <b>性別</b>        |             |            |            |             |            |             |            |             |            |            |            |            |
| 男                | 14.9        | 8.0        | 6.9        | 85.1        | 1.3        | 81.3        | 2.5        | 0.2         | 0.1        | 0.8        | 1.1        | 0.2        |
| 女                | 14.4        | 9.0        | 5.4        | 85.6        | 1.1        | 82.4        | 2.1        | -           | 0.1        | 0.8        | 0.7        | 0.5        |
| <b>年齡別</b>       |             |            |            |             |            |             |            |             |            |            |            |            |
| 0~未滿3歲           | 14.5        | 9.0        | 5.5        | 85.5        | 1.1        | 82.3        | 2.1        | 0.2         | -          | 0.8        | 0.7        | 0.4        |
| 3~未滿6歲           | 14.8        | 8.0        | 6.9        | 85.2        | 1.3        | 81.4        | 2.4        | 0.1         | 0.1        | 0.8        | 1.1        | 0.3        |
| <b>地區別</b>       |             |            |            |             |            |             |            |             |            |            |            |            |
| 北部地區             | 16.0        | 8.1        | 8.0        | 84.0        | 0.9        | 79.6        | 3.5        | 0.1         | 0.1        | 1.4        | 1.5        | 0.5        |
| 中部地區             | 11.5        | 5.2        | 6.4        | 88.5        | -          | 87.2        | 1.3        | 0.2         | -          | 0.5        | 0.5        | 0.2        |
| 南部地區             | 15.9        | 12.8       | 3.1        | 84.1        | 3.3        | 79.9        | 0.8        | 0.2         | 0.2        | -          | 0.2        | 0.3        |
| 東部地區             | 6.1         | 6.1        | -          | 93.9        | -          | 93.9        | -          | -           | -          | -          | -          | -          |
| 金馬地區*            | 14.4        | 14.4       | -          | 85.6        | -          | 78.4        | 7.2        | -           | -          | -          | 7.2        | -          |
| <b>父母親婚姻狀況</b>   |             |            |            |             |            |             |            |             |            |            |            |            |
| 結婚，且同住一起         | 14.3        | 8.1        | 6.2        | 85.7        | 1.3        | 82.5        | 1.9        | -           | -          | 0.7        | 0.7        | 0.4        |
| 結婚，但不住在一起        | 10.2        | 4.8        | 5.5        | 89.8        | -          | 81.1        | 8.6        | -           | 1.1        | 3.9        | 2.3        | 1.2        |
| 未婚單親             | 24.4        | 15.6       | 8.8        | 75.6        | 3.3        | 72.3        | -          | -           | -          | -          | -          | -          |
| 未婚同居*            | 39.0        | 24.4       | 14.6       | 61.0        | -          | 61.0        | -          | -           | -          | -          | -          | -          |
| 離婚               | 22.8        | 16.0       | 6.9        | 77.2        | 0.9        | 70.5        | 5.7        | 1.8         | -          | -          | 3.9        | -          |
| 一方去世*            | -           | -          | -          | 100.0       | -          | 100.0       | -          | -           | -          | -          | -          | -          |
| <b>父母親工作狀況</b>   |             |            |            |             |            |             |            |             |            |            |            |            |
| 父母親均有工作          | 14.2        | 8.1        | 6.0        | 85.8        | 1.4        | 82.6        | 1.8        | -           | 0.1        | 0.9        | 0.6        | 0.2        |
| 僅父親有工作           | 14.9        | 8.5        | 6.3        | 85.1        | 1.1        | 81.6        | 2.5        | 0.1         | 0.1        | 0.5        | 1.1        | 0.7        |
| 僅母親有工作           | 19.2        | 11.1       | 8.1        | 80.8        | -          | 74.8        | 5.9        | 1.9         | -          | 1.2        | 2.9        | -          |
| 均無工作*            | 11.1        | 7.8        | 3.3        | 88.9        | -          | 80.4        | 8.5        | -           | -          | 4.2        | 4.3        | -          |
| 其他/不詳*           | 19.7        | 15.7       | 4.0        | 80.3        | -          | 80.3        | -          | -           | -          | -          | -          | -          |
| <b>居住狀態</b>      |             |            |            |             |            |             |            |             |            |            |            |            |
| 與父母雙方同住          | 12.2        | 7.7        | 4.5        | 87.8        | 1.5        | 83.6        | 2.6        | 0.1         | -          | 0.8        | 1.2        | 0.5        |
| 與父母雙方及祖父母同住      | 17.1        | 7.7        | 9.4        | 82.9        | 1.1        | 80.5        | 1.3        | -           | 0.1        | 0.7        | 0.1        | 0.3        |
| 與父母雙方、祖父母及其他親屬同住 | 14.6        | 9.6        | 5.0        | 85.4        | 0.6        | 83.3        | 1.5        | -           | -          | 0.7        | 0.7        | 0.2        |
| 與父或母一方同住         | 17.5        | 11.3       | 6.2        | 82.5        | 1.0        | 75.4        | 6.1        | 1.0         | 0.5        | 1.6        | 2.5        | 0.5        |
| 未與父母住但與祖父母同住     | 17.0        | 12.3       | 4.7        | 83.0        | 3.0        | 78.3        | 1.6        | -           | -          | -          | 1.6        | -          |
| 其他*              | -           | -          | -          | 100.0       | -          | 100.0       | -          | -           | -          | -          | -          | -          |

備註：「\*」之樣本數不足 30，代表性恐有不足，引用時請審慎。

表 69 學齡前兒童家長對政府或民間團體辦理之兒童福利機構或福利措施  
之認知及使用情形(續 21)

中華民國 107 年 8 月

單位：人；%

| 項目別              | 家庭教育諮詢專線    |             |             |             |            |             |            |             |            |            |            |            |
|------------------|-------------|-------------|-------------|-------------|------------|-------------|------------|-------------|------------|------------|------------|------------|
|                  | 不知道         | 不需要         | 需要          | 知道          | 資格不符       | 從未用過        | 曾經用過       | 曾經用過，對您多有幫助 |            |            |            |            |
|                  |             |             |             |             |            |             |            | 完全沒幫助       | 沒幫助        | 普通         | 有幫助        | 非常有幫助      |
| <b>總計</b>        | <b>49.6</b> | <b>25.2</b> | <b>24.4</b> | <b>50.4</b> | <b>0.4</b> | <b>48.1</b> | <b>1.9</b> | <b>-</b>    | <b>0.2</b> | <b>0.6</b> | <b>0.7</b> | <b>0.4</b> |
| <b>性別</b>        |             |             |             |             |            |             |            |             |            |            |            |            |
| 男                | 51.2        | 25.1        | 26.1        | 48.8        | 0.2        | 46.9        | 1.7        | 0.1         | 0.1        | 0.4        | 0.8        | 0.3        |
| 女                | 47.9        | 25.3        | 22.7        | 52.1        | 0.5        | 49.4        | 2.1        | -           | 0.2        | 0.8        | 0.6        | 0.5        |
| <b>年齡別</b>       |             |             |             |             |            |             |            |             |            |            |            |            |
| 0~未滿3歲           | 49.9        | 26.2        | 23.7        | 50.1        | 0.3        | 47.8        | 2.0        | 0.1         | 0.1        | 0.5        | 0.8        | 0.5        |
| 3~未滿6歲           | 49.4        | 24.3        | 25.1        | 50.6        | 0.4        | 48.4        | 1.8        | -           | 0.2        | 0.6        | 0.6        | 0.3        |
| <b>地區別</b>       |             |             |             |             |            |             |            |             |            |            |            |            |
| 北部地區             | 48.6        | 25.8        | 22.8        | 51.4        | 0.3        | 48.9        | 2.2        | -           | 0.2        | 0.9        | 0.7        | 0.4        |
| 中部地區             | 52.9        | 22.4        | 30.4        | 47.1        | 0.5        | 44.7        | 1.9        | 0.2         | 0.2        | 0.5        | 0.9        | 0.2        |
| 南部地區             | 48.6        | 24.8        | 23.8        | 51.4        | 0.4        | 49.8        | 1.2        | -           | 0.2        | -          | 0.4        | 0.7        |
| 東部地區             | 52.7        | 48.3        | 4.4         | 47.3        | -          | 47.3        | -          | -           | -          | -          | -          | -          |
| 金馬地區*            | 29.8        | 29.8        | -           | 70.2        | -          | 63.1        | 7.2        | -           | -          | -          | 7.2        | -          |
| <b>父母親婚姻狀況</b>   |             |             |             |             |            |             |            |             |            |            |            |            |
| 結婚，且同住一起         | 49.5        | 25.2        | 24.2        | 50.5        | 0.4        | 48.3        | 1.8        | -           | 0.1        | 0.5        | 0.6        | 0.4        |
| 結婚，但不住在一起        | 43.8        | 22.6        | 21.2        | 56.2        | -          | 49.9        | 6.3        | -           | 1.1        | 2.8        | 1.1        | 1.2        |
| 未婚單親             | 58.1        | 25.4        | 32.7        | 41.9        | -          | 41.9        | -          | -           | -          | -          | -          | -          |
| 未婚同居*            | 58.2        | 24.4        | 33.7        | 41.8        | -          | 41.8        | -          | -           | -          | -          | -          | -          |
| 離婚               | 52.3        | 27.3        | 25.0        | 47.7        | -          | 45.8        | 1.9        | -           | -          | -          | 1.9        | -          |
| 一方去世*            | 74.0        | 13.0        | 61.0        | 26.0        | -          | 26.0        | -          | -           | -          | -          | -          | -          |
| <b>父母親工作狀況</b>   |             |             |             |             |            |             |            |             |            |            |            |            |
| 父母親均有工作          | 48.8        | 25.7        | 23.1        | 51.2        | 0.5        | 48.8        | 1.9        | -           | 0.2        | 0.7        | 0.6        | 0.3        |
| 僅父親有工作           | 50.2        | 24.6        | 25.6        | 49.8        | 0.1        | 47.6        | 2.1        | 0.1         | 0.1        | 0.4        | 0.9        | 0.6        |
| 僅母親有工作           | 51.4        | 23.2        | 28.3        | 48.6        | 0.8        | 46.6        | 1.2        | -           | -          | 1.2        | -          | -          |
| 均無工作*            | 59.0        | 25.1        | 33.9        | 41.0        | -          | 41.0        | -          | -           | -          | -          | -          | -          |
| 其他/不詳*           | 59.0        | 28.5        | 30.5        | 41.0        | -          | 41.0        | -          | -           | -          | -          | -          | -          |
| <b>居住狀態</b>      |             |             |             |             |            |             |            |             |            |            |            |            |
| 與父母雙方同住          | 45.0        | 24.5        | 20.5        | 55.0        | 0.5        | 52.4        | 2.2        | 0.1         | 0.2        | 0.7        | 0.7        | 0.5        |
| 與父母雙方及祖父母同住      | 51.5        | 23.9        | 27.6        | 48.5        | 0.6        | 46.1        | 1.8        | -           | 0.1        | 0.6        | 0.7        | 0.4        |
| 與父母雙方、祖父母及其他親屬同住 | 54.8        | 27.2        | 27.6        | 45.2        | -          | 44.3        | 0.9        | -           | -          | 0.2        | 0.5        | 0.3        |
| 與父或母一方同住         | 50.7        | 25.3        | 25.4        | 49.3        | -          | 46.3        | 3.0        | -           | 0.5        | 1.1        | 0.9        | 0.5        |
| 未與父母住但與祖父母同住     | 60.5        | 36.1        | 24.4        | 39.5        | -          | 37.9        | 1.6        | -           | -          | -          | 1.6        | -          |
| 其他*              | -           | -           | -           | 100.0       | -          | 100.0       | -          | -           | -          | -          | -          | -          |

備註：「\*」之樣本數不足 30，代表性恐有不足，引用時請審慎。

表 69 學齡前兒童家長對政府或民間團體辦理之兒童福利機構或福利措施  
之認知及使用情形(續完)

中華民國 107 年 8 月

單位：人；%

| 項目別              | 特殊境遇家庭扶助    |             |             |             |             |             |            |             |            |            |            |            |
|------------------|-------------|-------------|-------------|-------------|-------------|-------------|------------|-------------|------------|------------|------------|------------|
|                  | 不知道         | 不需要         | 需要          | 知道          | 資格不符        | 從未用過        | 曾經用過       | 曾經用過，對您多有幫助 |            |            |            |            |
|                  |             |             |             |             |             |             |            | 完全沒幫助       | 沒幫助        | 普通         | 有幫助        | 非常有幫助      |
| <b>總計</b>        | <b>41.3</b> | <b>28.8</b> | <b>12.6</b> | <b>58.7</b> | <b>27.5</b> | <b>29.6</b> | <b>1.6</b> | -           | <b>0.1</b> | <b>0.6</b> | <b>0.5</b> | <b>0.4</b> |
| <b>性別</b>        |             |             |             |             |             |             |            |             |            |            |            |            |
| 男                | 42.0        | 28.6        | 13.4        | 58.0        | 26.5        | 30.2        | 1.3        | -           | 0.2        | 0.4        | 0.4        | 0.4        |
| 女                | 40.6        | 28.9        | 11.7        | 59.4        | 28.5        | 29.0        | 1.9        | -           | 0.1        | 0.8        | 0.6        | 0.4        |
| <b>年齡別</b>       |             |             |             |             |             |             |            |             |            |            |            |            |
| 0~未滿3歲           | 41.8        | 30.0        | 11.8        | 58.2        | 27.4        | 29.3        | 1.5        | -           | 0.2        | 0.5        | 0.4        | 0.4        |
| 3~未滿6歲           | 40.9        | 27.6        | 13.3        | 59.1        | 27.5        | 29.9        | 1.7        | -           | 0.1        | 0.6        | 0.6        | 0.4        |
| <b>地區別</b>       |             |             |             |             |             |             |            |             |            |            |            |            |
| 北部地區             | 47.6        | 32.3        | 15.3        | 52.4        | 16.2        | 34.4        | 1.8        | -           | -          | 1.0        | 0.6        | 0.2        |
| 中部地區             | 25.7        | 21.2        | 4.5         | 74.3        | 45.4        | 27.4        | 1.6        | -           | 0.5        | -          | 0.7        | 0.3        |
| 南部地區             | 44.2        | 27.8        | 16.4        | 55.8        | 34.3        | 20.3        | 1.1        | -           | -          | 0.3        | -          | 0.8        |
| 東部地區             | 52.0        | 47.7        | 4.3         | 48.0        | 2.0         | 46.0        | -          | -           | -          | -          | -          | -          |
| 金馬地區*            | 29.8        | 29.8        | -           | 70.2        | 13.2        | 49.9        | 7.2        | -           | -          | -          | 7.2        | -          |
| <b>父母親婚姻狀況</b>   |             |             |             |             |             |             |            |             |            |            |            |            |
| 結婚，且同住一起         | 41.2        | 29.3        | 11.9        | 58.8        | 28.4        | 29.5        | 0.9        | -           | 0.1        | 0.5        | 0.2        | 0.1        |
| 結婚，但不住在一起        | 34.6        | 22.4        | 12.2        | 65.4        | 26.0        | 32.1        | 7.2        | -           | 1.2        | 3.6        | -          | 2.4        |
| 未婚單親             | 54.1        | 27.5        | 26.6        | 45.9        | 6.4         | 32.1        | 7.4        | -           | -          | 3.5        | 3.9        | -          |
| 未婚同居*            | 100.0       | 26.3        | 73.7        | -           | -           | -           | -          | -           | -          | -          | -          | -          |
| 離婚               | 44.0        | 24.7        | 19.4        | 56.0        | 17.3        | 30.7        | 8.1        | -           | -          | -          | 5.6        | 2.4        |
| 一方去世*            | 11.5        | -           | 11.5        | 88.5        | 25.1        | 38.3        | 25.1       | -           | -          | -          | -          | 25.1       |
| <b>父母親工作狀況</b>   |             |             |             |             |             |             |            |             |            |            |            |            |
| 父母親均有工作          | 40.1        | 29.7        | 10.4        | 59.9        | 28.6        | 30.2        | 1.1        | -           | 0.1        | 0.6        | 0.4        | 0.1        |
| 僅父親有工作           | 42.7        | 28.1        | 14.6        | 57.3        | 27.7        | 28.0        | 1.6        | -           | 0.2        | 0.3        | 0.5        | 0.6        |
| 僅母親有工作           | 43.3        | 23.6        | 19.7        | 56.7        | 18.1        | 33.7        | 4.9        | -           | -          | 1.2        | 1.9        | 1.8        |
| 均無工作*            | 49.2        | 29.4        | 19.7        | 50.8        | 14.3        | 24.9        | 11.7       | -           | -          | 3.3        | 4.3        | 4.2        |
| 其他/不詳*           | 46.4        | 16.4        | 30.0        | 53.6        | 6.1         | 39.6        | 7.9        | -           | -          | 4.7        | -          | 3.2        |
| <b>居住狀態</b>      |             |             |             |             |             |             |            |             |            |            |            |            |
| 與父母雙方同住          | 39.9        | 28.2        | 11.7        | 60.1        | 27.4        | 31.4        | 1.3        | -           | 0.1        | 0.5        | 0.4        | 0.3        |
| 與父母雙方及祖父母同住      | 41.8        | 28.1        | 13.7        | 58.2        | 28.3        | 29.0        | 0.8        | -           | 0.1        | 0.6        | 0.1        | -          |
| 與父母雙方、祖父母及其他親屬同住 | 42.6        | 31.9        | 10.7        | 57.4        | 30.7        | 26.3        | 0.4        | -           | -          | 0.2        | -          | 0.2        |
| 與父或母一方同住         | 40.9        | 23.0        | 17.9        | 59.1        | 19.8        | 30.9        | 8.3        | -           | 0.5        | 2.0        | 3.1        | 2.8        |
| 未與父母住但與祖父母同住     | 51.4        | 41.0        | 10.4        | 48.6        | 19.5        | 27.5        | 1.6        | -           | -          | -          | 1.6        | -          |
| 其他*              | -           | -           | -           | 100.0       | -           | 100.0       | -          | -           | -          | -          | -          | -          |

備註：「\*」之樣本數不足 30，代表性恐有不足，引用時請審慎。



表 70 對兒童福利服務之使用困難

中華民國 107 年 8 月

單位：人；%

| 項目別                  | 人數               | 福利服務的<br>相關資訊<br>缺乏 | 福利補助<br>的金額太<br>低 | 福利服務<br>有名額的<br>限制 | 福利服務<br>提供的地點<br>距離太遠 |
|----------------------|------------------|---------------------|-------------------|--------------------|-----------------------|
| <b>總計</b>            | <b>1,232,402</b> | 37.8                | 28.7              | 18.4               | 13.7                  |
| <b>性別</b>            |                  |                     |                   |                    |                       |
| 男                    | 638,276          | 38.7                | 29.4              | 19.3               | 14.5                  |
| 女                    | 594,126          | 36.8                | 27.9              | 17.4               | 12.8                  |
| <b>年齡別</b>           |                  |                     |                   |                    |                       |
| 0~未滿3歲               | 592,129          | 38.3                | 30.2              | 17.0               | 13.5                  |
| 3~未滿6歲               | 640,273          | 37.3                | 27.3              | 19.6               | 13.9                  |
| <b>地區別</b>           |                  |                     |                   |                    |                       |
| 北部地區                 | 600,476          | 29.2                | 24.4              | 18.5               | 10.6                  |
| 中部地區                 | 307,726          | 45.9                | 30.6              | 14.6               | 22.1                  |
| 南部地區                 | 292,304          | 45.3                | 35.3              | 22.0               | 10.9                  |
| 東部地區                 | 24,845           | 48.2                | 28.8              | 9.9                | 9.7                   |
| 金馬地區*                | 7,051            | 64.0                | 35.8              | 50.8               | 41.5                  |
| <b>父母親婚姻狀況</b>       |                  |                     |                   |                    |                       |
| 結婚，且同住一起             | 1,113,677        | 37.7                | 27.8              | 18.1               | 14.2                  |
| 結婚，但不住在一起            | 41,327           | 36.9                | 37.2              | 19.3               | 9.3                   |
| 未婚單親                 | 15,471           | 42.9                | 46.6              | 18.1               | 12.6                  |
| 未婚同居*                | 3,568            | 40.0                | 45.4              | 30.9               | 11.5                  |
| 離婚                   | 54,433           | 37.7                | 33.8              | 23.8               | 7.3                   |
| 一方去世*                | 3,926            | 51.1                | 38.1              | 12.1               | 25.3                  |
| <b>父母親工作狀況</b>       |                  |                     |                   |                    |                       |
| 父母親均有工作              | 716,605          | 38.2                | 28.7              | 18.8               | 14.3                  |
| 僅父親有工作               | 438,764          | 36.4                | 27.4              | 17.0               | 12.7                  |
| 僅母親有工作               | 54,244           | 41.3                | 34.3              | 25.1               | 13.7                  |
| 均無工作*                | 11,446           | 38.0                | 32.2              | 16.2               | 8.5                   |
| 其他/不詳*               | 11,343           | 44.3                | 43.1              | 15.7               | 20.4                  |
| <b>居住狀態</b>          |                  |                     |                   |                    |                       |
| 與父母雙方同住              | 500,548          | 36.8                | 26.4              | 19.1               | 12.4                  |
| 與父母雙方及祖父母同住          | 360,037          | 37.1                | 29.1              | 17.9               | 14.0                  |
| 與父母雙方、祖父母及其他<br>親屬同住 | 237,751          | 41.3                | 29.2              | 17.2               | 17.6                  |
| 與父或母一方同住             | 101,891          | 37.4                | 35.9              | 21.1               | 9.5                   |
| 未與父母住但與祖父母同住         | 31,675           | 35.8                | 33.6              | 12.7               | 15.7                  |
| 其他*                  | 500              | -                   | -                 | -                  | -                     |

備註：1.本題為可複選，故其加總百分比得大於 100%。

2.「\*」之樣本數不足 30，代表性恐有不足，引用時請審慎。

表 70 對兒童福利服務之使用困難(續)

中華民國 107 年 8 月

單位：人；%

| 項目別                  | 沒有適當方法<br>(如交通工具、<br>身體障礙等)前<br>往申請福利服務 | 福利服務的<br>工作人員態<br>度不佳 | 其他  | 大致上<br>無困難 | 未曾<br>使用 |
|----------------------|---|-----------------------|-----|------------|----------|
| <b>總計</b>            | 3.0                                     | 1.7                   | 0.9 | 39.6       | 5.5      |
| <b>性別</b>            |   |                       |     |            |          |
| 男                    | 3.0                                     | 1.5                   | 0.8 | 38.5       | 5.4      |
| 女                    | 3.0                                     | 1.9                   | 0.9 | 40.8       | 5.6      |
| <b>年齡別</b>           |   |                       |     |            |          |
| 0~未滿3歲               | 2.9                                     | 1.7                   | 1.1 | 38.0       | 6.3      |
| 3~未滿6歲               | 3.2                                     | 1.6                   | 0.6 | 41.1       | 4.8      |
| <b>地區別</b>           |   |                       |     |            |          |
| 北部地區                 | 3.3                                     | 1.4                   | 1.3 | 46.4       | 7.1      |
| 中部地區                 | 1.0                                     | 0.9                   | 0.0 | 35.7       | 5.4      |
| 南部地區                 | 4.5                                     | 2.5                   | 1.0 | 31.6       | 1.8      |
| 東部地區                 | 4.4                                     | -                     | -   | 27.6       | 7.9      |
| 金馬地區*                | 7.2                                     | 28.2                  | -   | 8.2        | 13.9     |
| <b>父母親婚姻狀況</b>       |   |                       |     |            |          |
| 結婚，且同住一起             | 3.2                                     | 1.6                   | 0.8 | 40.0       | 5.7      |
| 結婚，但不住在一起            | -                                       | 0.9                   | 2.4 | 39.6       | 5.2      |
| 未婚單親                 | -                                       | 2.7                   | 2.5 | 24.3       | 6.8      |
| 未婚同居*                | -                                       | -                     | -   | 26.3       | 0.0      |
| 離婚                   | 2.4                                     | 2.7                   | 1.7 | 36.4       | 2.1      |
| 一方去世*                | -                                       | -                     | -   | 48.9       | 0.0      |
| <b>父母親工作狀況</b>       |   |                       |     |            |          |
| 父母親均有工作              | 3.0                                     | 1.6                   | 1.0 | 38.0       | 6.1      |
| 僅父親有工作               | 3.4                                     | 1.6                   | 0.6 | 43.3       | 4.7      |
| 僅母親有工作               | 1.8                                     | 2.7                   | 1.6 | 33.6       | 4.5      |
| 均無工作*                | -                                       | 4.7                   | 0.0 | 34.7       | 4.0      |
| 其他/不詳*               | -                                       | -                     | 3.4 | 32.1       | 5.5      |
| <b>居住狀態</b>          |   |                       |     |            |          |
| 與父母雙方同住              | 3.3                                     | 1.5                   | 0.8 | 39.2       | 6.3      |
| 與父母雙方及祖父母同住          | 2.7                                     | 1.7                   | 0.7 | 42.7       | 4.7      |
| 與父母雙方、祖父母及其他<br>親屬同住 | 3.5                                     | 1.7                   | 0.6 | 37.2       | 5.5      |
| 與父或母一方同住             | 1.3                                     | 2.2                   | 2.3 | 37.3       | 3.8      |
| 未與父母住但與祖父母同住         | 4.3                                     | 1.6                   | 1.5 | 36.8       | 6.2      |
| 其他*                  | -                                       | -                     | -   | -          | 100.0    |

備註：1.本題為可複選，故其加總百分比得大於100%。

2.「\*」之樣本數不足30，代表性恐有不足，引用時請審慎。

表 71 學齡前兒童家長對政府辦理兒童福利措施之加強建議

中華民國 107 年 8 月

單位：人；%

| 項目別              | 人數               | 育兒津貼        | 增設公立或非營利幼兒園 | 兒童醫療補助      | 增設公立或公設民營托嬰中心 | 鼓勵企業建立托嬰、托兒制度 | 增設兒童專科醫療院所  |
|------------------|------------------|-------------|-------------|-------------|---------------|---------------|-------------|
| <b>總計</b>        | <b>1,232,402</b> | <b>71.6</b> | <b>54.5</b> | <b>50.4</b> | <b>32.2</b>   | <b>27.3</b>   | <b>26.0</b> |
| <b>性別</b>        |                  |             |             |             |               |               |             |
| 男                | 638,276          | 71.5        | 53.8        | 50.2        | 31.5          | 27.1          | 25.7        |
| 女                | 594,126          | 71.7        | 55.3        | 50.7        | 32.9          | 27.5          | 26.3        |
| <b>年齡別</b>       |                  |             |             |             |               |               |             |
| 0~未滿3歲           | 592,129          | 74.6        | 56.7        | 48.4        | 35.4          | 29.7          | 25.8        |
| 3~未滿6歲           | 640,273          | 68.8        | 52.4        | 52.4        | 29.2          | 25.1          | 26.1        |
| <b>地區別</b>       |                  |             |             |             |               |               |             |
| 北部地區             | 600,476          | 78.9        | 60.4        | 56.7        | 39.5          | 32.9          | 30.0        |
| 中部地區             | 307,726          | 63.1        | 51.1        | 43.9        | 23.0          | 18.6          | 17.2        |
| 南部地區             | 292,304          | 65.9        | 46.8        | 45.2        | 28.1          | 25.6          | 26.5        |
| 東部地區             | 24,845           | 73.0        | 52.4        | 44.0        | 21.7          | 18.5          | 31.8        |
| 金馬地區*            | 7,051            | 48.5        | 28.3        | 43.6        | 14.9          | 28.8          | 21.5        |
| <b>父母親婚姻狀況</b>   |                  |             |             |             |               |               |             |
| 結婚，且同住一起         | 1,113,677        | 71.9        | 55.4        | 50.0        | 33.2          | 28.3          | 26.1        |
| 結婚，但不住在一起        | 41,327           | 82.4        | 52.2        | 48.4        | 28.5          | 29.7          | 21.9        |
| 未婚單親             | 15,471           | 67.1        | 64.2        | 56.8        | 14.3          | 7.8           | 35.5        |
| 未婚同居*            | 3,568            | 43.0        | 11.5        | 71.7        | 30.9          | 19.1          | 30.9        |
| 離婚               | 54,433           | 63.0        | 37.4        | 57.5        | 18.5          | 13.0          | 24.1        |
| 一方去世*            | 3,926            | 23.8        | 61.9        | 62.4        | 36.6          | 13.7          | 13.7        |
| <b>父母親工作狀況</b>   |                  |             |             |             |               |               |             |
| 父母親均有工作          | 716,605          | 71.0        | 55.5        | 50.4        | 32.3          | 28.6          | 26.9        |
| 僅父親有工作           | 438,764          | 73.0        | 53.1        | 49.8        | 34.4          | 26.6          | 24.5        |
| 僅母親有工作           | 54,244           | 66.4        | 53.2        | 55.3        | 19.0          | 20.1          | 26.7        |
| 均無工作*            | 11,446           | 72.5        | 51.7        | 42.0        | 24.5          | 22.0          | 13.0        |
| 其他/不詳*           | 11,343           | 77.9        | 56.1        | 61.7        | 9.3           | 14.7          | 32.5        |
| <b>居住狀態</b>      |                  |             |             |             |               |               |             |
| 與父母雙方同住          | 500,548          | 71.8        | 53.8        | 49.1        | 32.7          | 31.2          | 26.2        |
| 與父母雙方及祖父母同住      | 360,037          | 71.9        | 57.6        | 51.1        | 35.7          | 26.2          | 28.2        |
| 與父母雙方、祖父母及其他親屬同住 | 237,751          | 71.2        | 55.0        | 50.0        | 29.9          | 25.6          | 22.4        |
| 與父或母一方同住         | 101,891          | 68.0        | 46.5        | 55.1        | 22.8          | 20.0          | 24.4        |
| 未與父母住但與祖父母同住     | 31,675           | 78.4        | 54.0        | 52.3        | 32.0          | 14.1          | 29.5        |
| 其他*              | 500              | 100.0       | -           | 100.0       | -             | 100.0         | -           |

備註：1.本題為可複選，故其加總百分比得大於100%。

2.「\*」之樣本數不足30，代表性恐有不足，引用時請審慎。

表 71 學齡前兒童家長對政府辦理兒童福利措施之加強建議(續 1)

中華民國 107 年 8 月

單位：人；%

| 項目別                  | 兒童保護工作<br>(防止兒童受<br>虐待、被販賣<br>或被疏於照<br>顧) | 增加托育人<br>員(保母)訓<br>練與建立制<br>度 | 共融式<br>遊戲<br>設施 | 推廣<br>親職<br>教育 | 足夠的<br>公共運<br>輸系<br>統、親<br>子車廂 | 加強隔<br>代家庭<br>福利<br>服務 | 弱勢兒<br>童及少<br>年生活<br>補助 |
|----------------------|---|-------------------------------|-----------------|----------------|--------------------------------|------------------------|-------------------------|
| <b>總計</b>            | <b>23.0</b>                               | <b>19.5</b>                   | <b>18.1</b>     | <b>16.4</b>    | <b>16.1</b>                    | <b>14.7</b>            | <b>13.4</b>             |
| <b>性別</b>            |   |                               |                 |                |                                |                        |                         |
| 男                    | 22.4                                      | 18.5                          | 18.1            | 17.6           | 16.5                           | 14.5                   | 13.8                    |
| 女                    | 23.6                                      | 20.6                          | 18.3            | 15.2           | 15.8                           | 14.9                   | 13.1                    |
| <b>年齡別</b>           |   |                               |                 |                |                                |                        |                         |
| 0~未滿 3 歲             | 20.6                                      | 21.5                          | 15.9            | 15.7           | 16.4                           | 15.1                   | 12.2                    |
| 3~未滿 6 歲             | 25.2                                      | 17.7                          | 20.2            | 17.1           | 15.9                           | 14.3                   | 14.5                    |
| <b>地區別</b>           |   |                               |                 |                |                                |                        |                         |
| 北部地區                 | 23.7                                      | 22.5                          | 19.4            | 17.8           | 19.6                           | 15.4                   | 11.6                    |
| 中部地區                 | 20.8                                      | 12.1                          | 13.7            | 12.7           | 12.8                           | 8.8                    | 16.0                    |
| 南部地區                 | 23.1                                      | 20.8                          | 19.1            | 16.8           | 12.8                           | 18.1                   | 14.1                    |
| 東部地區                 | 31.1                                      | 19.6                          | 27.6            | 19.5           | 11.7                           | 20.1                   | 20.2                    |
| 金馬地區*                | 20.4                                      | 36.7                          | 29.3            | 43.2           | 20.4                           | 42.7                   | 7.2                     |
| <b>父母親婚姻狀況</b>       |   |                               |                 |                |                                |                        |                         |
| 結婚，且同住一起             | 22.5                                      | 19.8                          | 18.1            | 17.1           | 16.6                           | 13.5                   | 12.2                    |
| 結婚，但不住在一起            | 28.7                                      | 17.0                          | 16.6            | 12.6           | 15.1                           | 27.1                   | 18.7                    |
| 未婚單親                 | 20.2                                      | 20.9                          | 15.4            | 3.1            | 5.4                            | 20.7                   | 23.4                    |
| 未婚同居*                | 43.4                                      | 12.7                          | -               | 19.1           | -                              | 28.3                   | 36.0                    |
| 離婚                   | 29.0                                      | 18.4                          | 22.9            | 10.0           | 10.2                           | 28.3                   | 29.6                    |
| 一方去世*                | 12.3                                      | -                             | -               | 13.7           | 25.3                           | -                      | 13.0                    |
| <b>父母親工作狀況</b>       |   |                               |                 |                |                                |                        |                         |
| 父母親均有工作              | 22.4                                      | 20.4                          | 17.8            | 16.8           | 15.2                           | 16.0                   | 11.3                    |
| 僅父親有工作               | 23.4                                      | 19.5                          | 18.3            | 17.5           | 18.2                           | 12.0                   | 14.2                    |
| 僅母親有工作               | 26.1                                      | 10.5                          | 23.6            | 8.0            | 13.6                           | 16.4                   | 26.2                    |
| 均無工作*                | 38.1                                      | 4.7                           | 15.4            | 3.7            | 21.0                           | 16.6                   | 29.6                    |
| 其他/不詳*               | 13.2                                      | 23.8                          | 12.1            | 7.4            | -                              | 27.8                   | 39.0                    |
| <b>居住狀態</b>          |   |                               |                 |                |                                |                        |                         |
| 與父母雙方同住              | 23.4                                      | 20.4                          | 22.6            | 19.5           | 18.2                           | 8.3                    | 10.6                    |
| 與父母雙方及祖父母同住          | 22.2                                      | 18.7                          | 14.9            | 15.3           | 14.9                           | 17.2                   | 13.0                    |
| 與父母雙方、祖父母及其他<br>親屬同住 | 20.9                                      | 19.6                          | 13.0            | 14.5           | 16.6                           | 17.7                   | 14.4                    |
| 與父或母一方同住             | 28.8                                      | 16.8                          | 20.4            | 9.0            | 11.6                           | 25.3                   | 24.2                    |
| 未與父母住但與祖父母同住         | 22.8                                      | 24.4                          | 15.8            | 18.3           | 8.9                            | 30.9                   | 20.5                    |
| 其他*                  | -   | -                             | -               | 100.0          | -                              | -                      | -                       |

備註：1.本題為可複選，故其加總百分比得大於 100%。

2.「\*」之樣本數不足 30，代表性恐有不足，引用時請審慎。

表 71 學齡前兒童家長對政府辦理兒童福利措施之加強建議(續完)

中華民國 107 年 8 月

單位：人；%

| 項目別              | 公共空間足夠及友善的  | 增加兒童心理衛生服務  | 友善無障礙的道路地面  | 加強單親家庭兒童服務  | 喘息服務       | 外籍配偶家庭兒童福利服務 | 推展兒童寄養服務   | 其他         |
|------------------|-------------|-------------|-------------|-------------|------------|--------------|------------|------------|
| <b>總計</b>        | <b>13.4</b> | <b>11.4</b> | <b>10.7</b> | <b>10.4</b> | <b>9.1</b> | <b>4.7</b>   | <b>2.2</b> | <b>1.8</b> |
| <b>性別</b>        |             |             |             |             |            |              |            |            |
| 男                | 12.3        | 11.9        | 10.7        | 10.8        | 8.8        | 4.9          | 1.8        | 1.7        |
| 女                | 14.6        | 10.9        | 10.7        | 10.0        | 9.3        | 4.5          | 2.5        | 2.0        |
| <b>年齡別</b>       |             |             |             |             |            |              |            |            |
| 0~未滿3歲           | 16.0        | 9.3         | 10.8        | 9.1         | 9.4        | 4.0          | 2.2        | 1.6        |
| 3~未滿6歲           | 10.9        | 13.3        | 10.6        | 11.7        | 8.7        | 5.4          | 2.1        | 2.1        |
| <b>地區別</b>       |             |             |             |             |            |              |            |            |
| 北部地區             | 16.5        | 11.7        | 12.7        | 10.4        | 10.6       | 5.9          | 2.2        | 1.6        |
| 中部地區             | 9.8         | 12.9        | 8.7         | 8.1         | 4.4        | 4.1          | 1.7        | 2.9        |
| 南部地區             | 10.8        | 8.1         | 8.6         | 12.2        | 10.4       | 2.9          | 2.1        | 1.5        |
| 東部地區             | 12.3        | 22.7        | 12.5        | 16.2        | 6.4        | 2.1          | 2.1        | -          |
| 金馬地區*            | 20.4        | 14.4        | 8.2         | 14.9        | 35.3       | 13.9         | 21.1       | -          |
| <b>父母親婚姻狀況</b>   |             |             |             |             |            |              |            |            |
| 結婚，且同住一起         | 13.8        | 11.7        | 10.9        | 7.5         | 9.2        | 4.5          | 2.0        | 1.9        |
| 結婚，但不住在一起        | 14.8        | 7.0         | 13.7        | 18.0        | 8.5        | 3.7          | -          | 2.1        |
| 未婚單親             | 9.1         | -           | 9.3         | 57.7        | 11.2       | 10.3         | 11.1       | -          |
| 未婚同居*            | 12.7        | -           | -           | 68.1        | -          | -            | 12.7       | -          |
| 離婚               | 6.0         | 11.8        | 5.4         | 44.3        | 6.3        | 8.7          | 3.3        | 0.9        |
| 一方去世*            | -           | 13.7        | 11.5        | 48.9        | 12.3       | 12.3         | -          | -          |
| <b>父母親工作狀況</b>   |             |             |             |             |            |              |            |            |
| 父母親均有工作          | 12.8        | 11.5        | 10.6        | 9.1         | 9.7        | 3.4          | 2.4        | 2.1        |
| 僅父親有工作           | 15.3        | 11.5        | 11.1        | 8.5         | 8.3        | 6.1          | 1.5        | 1.2        |
| 僅母親有工作           | 8.1         | 10.8        | 10.1        | 31.4        | 7.5        | 6.7          | 1.8        | 2.5        |
| 均無工作*            | 4.0         | 11.8        | 9.9         | 17.1        | 8.2        | 4.2          | 6.9        | 8.6        |
| 其他/不詳*           | 8.2         | 4.0         | 9.3         | 60.6        | 3.6        | 23.1         | 13.4       | -          |
| <b>居住狀態</b>      |             |             |             |             |            |              |            |            |
| 與父母雙方同住          | 15.8        | 13.6        | 12.4        | 7.7         | 10.8       | 4.1          | 2.1        | 1.9        |
| 與父母雙方及祖父母同住      | 12.4        | 10.7        | 10.1        | 7.1         | 8.3        | 4.6          | 2.6        | 2.5        |
| 與父母雙方、祖父母及其他親屬同住 | 12.2        | 9.5         | 9.1         | 9.4         | 7.5        | 4.8          | 1.6        | 1.1        |
| 與父或母一方同住         | 9.9         | 9.2         | 9.4         | 38.1        | 7.5        | 7.8          | 2.6        | 0.8        |
| 未與父母住但與祖父母同住     | 6.9         | 5.0         | 7.5         | 10.3        | 7.0        | 4.2          | 1.5        | 1.6        |
| 其他*              | -           | -           | -           | -           | -          | -            | -          | -          |

備註：1.本題為可複選，故其加總百分比得大於100%。

2.「\*」之樣本數不足30，代表性恐有不足，引用時請審慎。

## 肆、統計結果表-學齡兒童

### 表 1 學齡兒童之居住狀態

中華民國 107 年 8 月

單位：人；%

| 項目別            | 總計               |              | 與父<br>母雙<br>方同<br>住 | 與父母<br>雙方及<br>祖父母<br>同住 | 與父母雙<br>方、祖父<br>母及其他<br>親屬同住 | 與父<br>或母<br>一方<br>同住 | 未與父<br>母住但<br>與祖父<br>母同住 | 其他         |
|----------------|------------------|--------------|---------------------|-------------------------|------------------------------|----------------------|--------------------------|------------|
|                | 人數               | 百分<br>比      |                     |                         |                              |                      |                          |            |
| <b>總計</b>      | <b>1,146,679</b> | <b>100.0</b> | <b>55.0</b>         | <b>20.3</b>             | <b>9.1</b>                   | <b>13.1</b>          | <b>2.4</b>               | <b>0.2</b> |
| <b>性別</b>      |                  |              |                     |                         |                              |                      |                          |            |
| 男              | 598,546          | 100.0        | 56.2                | 19.7                    | 8.9                          | 13.0                 | 1.9                      | 0.3        |
| 女              | 548,133          | 100.0        | 53.7                | 21.0                    | 9.3                          | 13.1                 | 2.8                      | 0.0        |
| <b>地區別</b>     |                  |              |                     |                         |                              |                      |                          |            |
| 北部地區           | 533,310          | 100.0        | 59.9                | 19.2                    | 6.8                          | 12.0                 | 2.0                      | 0.1        |
| 中部地區           | 296,475          | 100.0        | 46.8                | 22.2                    | 13.7                         | 14.2                 | 2.7                      | 0.4        |
| 南部地區           | 287,026          | 100.0        | 54.3                | 20.8                    | 8.3                          | 13.7                 | 2.6                      | 0.1        |
| 東部地區           | 25,775           | 100.0        | 56.5                | 16.5                    | 10.2                         | 14.4                 | 2.4                      | -          |
| 金馬地區           | 4,093            | 100.0        | 61.0                | 12.2                    | 12.5                         | 14.3                 | -                        | -          |
| <b>父母親婚姻狀況</b> |                  |              |                     |                         |                              |                      |                          |            |
| 結婚，且同住一起       | 957,477          | 100.0        | 64.6                | 23.9                    | 10.6                         | -                    | 0.9                      | 0.1        |
| 結婚，但不住在一起      | 29,814           | 100.0        | -                   | -                       | -                            | 87.5                 | 10.1                     | 2.4        |
| 未婚單親*          | 10,320           | 100.0        | -                   | -                       | -                            | 82.8                 | 17.2                     | -          |
| 未婚同居*          | 4,587            | 100.0        | 83.2                | 8.3                     | 8.5                          | -                    | -                        | -          |
| 離婚             | 134,161          | 100.0        | 6.8                 | 2.9                     | 1.2                          | 78.8                 | 9.8                      | 0.5        |
| 一方去世           | 10,320           | 100.0        | -                   | -                       | 2.7                          | 92.8                 | 4.5                      | -          |
| <b>父母親工作狀況</b> |                  |              |                     |                         |                              |                      |                          |            |
| 父母親均有工作        | 854,727          | 100.0        | 57.6                | 22.7                    | 9.9                          | 7.8                  | 1.9                      | 0.1        |
| 僅父親有工作         | 230,092          | 100.0        | 54.8                | 15.2                    | 7.7                          | 19.8                 | 2.0                      | 0.5        |
| 僅母親有工作         | 49,201           | 100.0        | 20.3                | 7.0                     | 2.5                          | 63.5                 | 6.8                      | -          |
| 均無工作*          | 3,602            | 100.0        | 66.2                | 10.2                    | 15.7                         | 8.0                  | -                        | -          |
| 其他/不詳*         | 9,057            | 100.0        | -                   | -                       | -                            | 63.6                 | 36.4                     | -          |

備註：「\*」之樣本數不足 30，代表性恐有不足，引用時請審慎。

表 2 學齡兒童之住家平均人口狀況及平均房間數

中華民國 107 年 8 月

單位：人；間；%

| 項目別                  | 人數               | 平均共同<br>居住人口<br>數(不含兒<br>童本身) | 平均房間數           |                          | 平均住<br>家房間<br>數 |
|----------------------|------------------|-------------------------------|-----------------|--------------------------|-----------------|
|                      |                  |                               | 平均成人數<br>(含父母親) | 平均沒有工作<br>之成人數(含父<br>母親) |                 |
| <b>總計</b>            | <b>1,146,679</b> | <b>3.7</b>                    | <b>2.8</b>      | <b>0.8</b>               | <b>4.9</b>      |
| <b>性別</b>            |                  |                               |                 |                          |                 |
| 男                    | 598,546          | 3.7                           | 2.7             | 0.7                      | 4.9             |
| 女                    | 548,133          | 3.8                           | 2.8             | 0.8                      | 4.9             |
| <b>地區別</b>           |                  |                               |                 |                          |                 |
| 北部地區                 | 533,310          | 3.6                           | 2.6             | 0.7                      | 4.5             |
| 中部地區                 | 296,475          | 4.0                           | 3.0             | 0.8                      | 5.4             |
| 南部地區                 | 287,026          | 3.8                           | 2.8             | 0.8                      | 5.1             |
| 東部地區                 | 25,775           | 3.8                           | 2.8             | 0.9                      | 5.2             |
| 金馬地區                 | 4,093            | 4.2                           | 3.0             | 0.9                      | 6.2             |
| <b>父母親婚姻狀況</b>       |                  |                               |                 |                          |                 |
| 結婚，且同住一起             | 957,477          | 3.9                           | 2.8             | 0.7                      | 5.0             |
| 結婚，但不住在一起            | 29,814           | 3.1                           | 2.2             | 0.8                      | 5.1             |
| 未婚單親*                | 10,320           | 3.4                           | 2.4             | 1.0                      | 3.5             |
| 未婚同居*                | 4,587            | 3.5                           | 2.6             | 0.8                      | 3.8             |
| 離婚                   | 134,161          | 3.2                           | 2.6             | 0.9                      | 4.4             |
| 一方去世                 | 10,320           | 2.7                           | 1.9             | 0.5                      | 4.2             |
| <b>父母親工作狀況</b>       |                  |                               |                 |                          |                 |
| 父母親均有工作              | 854,727          | 3.8                           | 2.8             | 0.6                      | 4.9             |
| 僅父親有工作               | 230,092          | 3.7                           | 2.7             | 1.3                      | 4.8             |
| 僅母親有工作               | 49,201           | 3.1                           | 2.5             | 1.0                      | 4.2             |
| 均無工作*                | 3,602            | 4.0                           | 2.6             | 2.2                      | 5.7             |
| 其他/不詳*               | 9,057            | 4.2                           | 2.7             | 1.9                      | 3.7             |
| <b>居住狀態</b>          |                  |                               |                 |                          |                 |
| 與父母雙方同住              | 631,070          | 3.1                           | 2.1             | 0.4                      | 4.6             |
| 與父母雙方及祖父母同住          | 232,719          | 4.6                           | 3.6             | 1.4                      | 5.3             |
| 與父母雙方、祖父母及其他<br>親屬同住 | 103,793          | 7.0                           | 5.3             | 1.5                      | 6.5             |
| 與父或母一方同住             | 149,892          | 3.1                           | 2.4             | 0.8                      | 4.4             |
| 未與父母住但與祖父母同住         | 27,049           | 3.7                           | 2.7             | 1.1                      | 4.7             |
| 其他*                  | 2,156            | 2.9                           | 2.0             | 0.1                      | 4.4             |

備註：1. 國小兒童「無父/母親」者之之父母教育程度併入「不清楚」。

2. 「\*」之樣本數不足 30，代表性恐有不足，引用時請審慎。

表 3 學齡兒童的主要照顧者

中華民國 107 年 8 月

單位：人；%

| 項目別                  | 人數               | 生父/<br>繼父/<br>養父 | 生母/<br>繼母/<br>養母 | 祖父/<br>外祖父  | 祖母/<br>外祖母  | 兄、<br>姐    | 父親的<br>兄弟姊<br>妹 | 母親的<br>兄弟姊<br>妹 | 其他         |
|----------------------|------------------|------------------|------------------|-------------|-------------|------------|-----------------|-----------------|------------|
| <b>總計</b>            | <b>1,146,679</b> | <b>77.9</b>      | <b>90.7</b>      | <b>11.9</b> | <b>21.4</b> | <b>2.8</b> | <b>2.8</b>      | <b>1.1</b>      | <b>0.4</b> |
| <b>性別</b>            |                  |                  |                  |             |             |            |                 |                 |            |
| 男                    | 598,546          | 78.8             | 91.0             | 11.4        | 20.4        | 2.9        | 2.4             | 0.8             | 0.4        |
| 女                    | 548,133          | 77.0             | 90.3             | 12.6        | 22.5        | 2.7        | 3.3             | 1.5             | 0.3        |
| <b>地區別</b>           |                  |                  |                  |             |             |            |                 |                 |            |
| 北部地區                 | 533,310          | 78.1             | 91.6             | 9.9         | 19.6        | 2.5        | 1.6             | 0.8             | 0.2        |
| 中部地區                 | 296,475          | 78.3             | 90.0             | 13.5        | 22.5        | 3.2        | 4.1             | 1.5             | 0.5        |
| 南部地區                 | 287,026          | 77.6             | 90.1             | 14.0        | 23.5        | 3.0        | 3.7             | 1.4             | 0.6        |
| 東部地區                 | 25,775           | 74.5             | 87.4             | 12.8        | 23.6        | 2.1        | 3.8             | 0.3             | -          |
| 金馬地區                 | 4,093            | 77.3             | 86.6             | 14.6        | 21.3        | 5.6        | 6.5             | -               | -          |
| <b>父母親婚姻狀況</b>       |                  |                  |                  |             |             |            |                 |                 |            |
| 結婚，且同住一起             | 957,477          | 86.0             | 97.6             | 10.0        | 17.4        | 2.9        | 1.7             | 0.8             | 0.2        |
| 結婚，但不住在一起            | 29,814           | 19.7             | 75.3             | 18.5        | 40.3        | 1.3        | 3.4             | 7.9             | -          |
| 未婚單親*                | 10,320           | 6.2              | 73.9             | 16.7        | 37.2        | 3.3        | 9.0             | 10.1            | -          |
| 未婚同居*                | 4,587            | 66.7             | 100.0            | 8.5         | 17.9        | 13.6       | -               | -               | -          |
| 離婚                   | 134,161          | 44.1             | 47.0             | 24.7        | 45.3        | 2.0        | 9.8             | 1.5             | 1.9        |
| 一方去世                 | 10,320           | 16.3             | 74.3             | 6.5         | 13.2        | -          | 8.1             | -               | 2.7        |
| <b>父母親工作狀況</b>       |                  |                  |                  |             |             |            |                 |                 |            |
| 父母親均有工作              | 854,727          | 84.6             | 93.9             | 12.3        | 22.4        | 3.1        | 1.9             | 1.2             | 0.3        |
| 僅父親有工作               | 230,092          | 66.7             | 80.5             | 7.6         | 14.3        | 2.1        | 6.6             | 0.4             | 0.3        |
| 僅母親有工作               | 49,201           | 25.9             | 93.2             | 22.8        | 29.7        | 2.0        | -               | 2.6             | 1.6        |
| 均無工作*                | 3,602            | 70.3             | 92.0             | -           | 15.3        | 11.0       | -               | 8.0             | -          |
| 其他/不詳*               | 9,057            | 22.6             | 32.0             | 33.8        | 62.8        | -          | 12.7            | -               | -          |
| <b>居住狀態</b>          |                  |                  |                  |             |             |            |                 |                 |            |
| 與父母雙方同住              | 631,070          | 86.6             | 98.2             | 4.3         | 5.7         | 2.4        | 1.0             | 0.7             | 0.2        |
| 與父母雙方及祖父母同住          | 232,719          | 84.8             | 97.4             | 19.9        | 40.0        | 4.5        | 0.3             | 0.2             | -          |
| 與父母雙方、祖父母及其他<br>親屬同住 | 103,793          | 86.3             | 96.8             | 19.4        | 31.7        | 2.9        | 8.1             | 1.6             | 1.1        |
| 與父或母一方同住             | 149,892          | 35.7             | 56.1             | 19.2        | 40.8        | 1.7        | 8.5             | 3.2             | 0.8        |
| 未與父母住但與祖父母同住         | 27,049           | 24.1             | 29.6             | 54.5        | 79.8        | 3.5        | 12.0            | 4.5             | -          |
| 其他*                  | 2,156            | -                | 33.7             | -           | 28.0        | -          | 61.4            | 16.4            | 33.7       |

備註：1.本題為可複選，故其加總百分比得大於 100%。

2.「\*」之樣本數不足 30，代表性恐有不足，引用時請審慎。



表 4 學齡兒童父母親之婚姻狀況

中華民國 107 年 8 月

單位：人；%

| 項目別                  | 總計               |              | 結婚，<br>且同住<br>一起 | 結婚，<br>但不住<br>在一起 | 未婚<br>單親   | 未婚<br>同居   | 離婚          | 一方<br>去世   |
|----------------------|------------------|--------------|------------------|-------------------|------------|------------|-------------|------------|
|                      | 人數               | 百分比          |                  |                   |            |            |             |            |
| <b>總計</b>            | <b>1,146,679</b> | <b>100.0</b> | <b>83.5</b>      | <b>2.6</b>        | <b>0.9</b> | <b>0.4</b> | <b>11.7</b> | <b>0.9</b> |
| <b>性別</b>            |                  |              |                  |                   |            |            |             |            |
| 男                    | 598,546          | 100.0        | 83.5             | 2.8               | 0.9        | 0.5        | 11.5        | 0.9        |
| 女                    | 548,133          | 100.0        | 83.5             | 2.4               | 0.9        | 0.3        | 11.9        | 0.9        |
| <b>地區別</b>           |                  |              |                  |                   |            |            |             |            |
| 北部地區                 | 533,310          | 100.0        | 84.3             | 2.0               | 0.6        | 0.4        | 12.0        | 0.7        |
| 中部地區                 | 296,475          | 100.0        | 82.6             | 3.5               | 0.8        | 0.5        | 12.3        | 0.3        |
| 南部地區                 | 287,026          | 100.0        | 82.8             | 2.9               | 1.5        | 0.3        | 10.8        | 1.7        |
| 東部地區                 | 25,775           | 100.0        | 84.6             | 2.7               | 2.5        | 0.4        | 7.8         | 2.0        |
| 金馬地區                 | 4,093            | 100.0        | 85.7             | -                 | -          | -          | 14.3        | -          |
| <b>父母親工作狀況</b>       |                  |              |                  |                   |            |            |             |            |
| 父母親均有工作              | 854,727          | 100.0        | 89.6             | 2.4               | 0.3        | 0.5        | 7.3         | -          |
| 僅父親有工作               | 230,092          | 100.0        | 75.8             | 3.9               | 0.9        | 0.2        | 18.3        | 0.9        |
| 僅母親有工作               | 49,201           | 100.0        | 28.7             | -                 | 9.1        | -          | 46.6        | 15.6       |
| 均無工作*                | 3,602            | 100.0        | 92.0             | 8.0               | -          | -          | -           | -          |
| 其他/不詳*               | 9,057            | 100.0        | -                | -                 | 13.0       | -          | 79.3        | 7.7        |
| <b>居住狀態</b>          |                  |              |                  |                   |            |            |             |            |
| 與父母雙方同住              | 631,070          | 100.0        | 98.0             | -                 | -          | 0.6        | 1.4         | -          |
| 與父母雙方及祖父母同住          | 232,719          | 100.0        | 98.1             | -                 | -          | 0.2        | 1.7         | -          |
| 與父母雙方、祖父母及其他<br>親屬同住 | 103,793          | 100.0        | 97.8             | -                 | -          | 0.4        | 1.6         | 0.3        |
| 與父或母一方同住             | 149,892          | 100.0        | -                | 17.4              | 5.7        | -          | 70.5        | 6.4        |
| 未與父母住但與祖父母同住         | 27,049           | 100.0        | 32.1             | 11.1              | 6.5        | -          | 48.5        | 1.7        |
| 其他*                  | 2,156            | 100.0        | 33.0             | 33.3              | -          | -          | 33.7        | -          |

備註：1. 「無父/母親」者之之父母教育程度併入「不清楚」。

2. 「\*」之樣本數不足 30，代表性恐有不足，引用時請審慎。

表 5 學齡兒童父母親之教育程度

中華民國 107 年 8 月

單位：人；%

| 項目別                  | 總計               |              | 父親         |            |             |             |             |            |
|----------------------|------------------|--------------|------------|------------|-------------|-------------|-------------|------------|
|                      | 人數               | 百分比          | 國小及<br>以下  | 國(初)<br>中  | 高中<br>(職)   | 專科、<br>大學   | 研究所<br>以上   | 不清<br>楚    |
| <b>總計</b>            | <b>1,146,679</b> | <b>100.0</b> | <b>0.3</b> | <b>4.2</b> | <b>27.3</b> | <b>48.3</b> | <b>18.3</b> | <b>1.6</b> |
| <b>性別</b>            |                  |              |            |            |             |             |             |            |
| 男                    | 598,546          | 100.0        | 0.2        | 4.5        | 26.5        | 48.9        | 18.3        | 1.7        |
| 女                    | 548,133          | 100.0        | 0.5        | 3.9        | 28.2        | 47.5        | 18.4        | 1.5        |
| <b>地區別</b>           |                  |              |            |            |             |             |             |            |
| 北部地區                 | 533,310          | 100.0        | 0.4        | 4.4        | 24.8        | 47.9        | 21.2        | 1.4        |
| 中部地區                 | 296,475          | 100.0        | 0.2        | 3.4        | 31.9        | 46.9        | 16.5        | 1.1        |
| 南部地區                 | 287,026          | 100.0        | 0.4        | 4.6        | 26.8        | 50.4        | 15.3        | 2.4        |
| 東部地區                 | 25,775           | 100.0        | -          | 4.3        | 30.0        | 48.4        | 14.6        | 2.8        |
| 金馬地區                 | 4,093            | 100.0        | -          | 2.5        | 30.6        | 45.2        | 21.7        | -          |
| <b>父母親婚姻狀況</b>       |                  |              |            |            |             |             |             |            |
| 結婚，且同住一起             | 957,477          | 100.0        | 0.3        | 3.5        | 25.6        | 50.2        | 20.3        | 0.1        |
| 結婚，但不住在一起            | 29,814           | 100.0        | -          | 5.6        | 18.4        | 50.5        | 25.5        | -          |
| 未婚單親*                | 10,320           | 100.0        | -          | 10.9       | 24.1        | 10.0        | 4.4         | 50.6       |
| 未婚同居*                | 4,587            | 100.0        | -          | -          | 46.8        | 43.7        | -           | 9.5        |
| 離婚                   | 134,161          | 100.0        | 0.4        | 8.2        | 43.0        | 39.9        | 5.8         | 2.8        |
| 一方去世                 | 10,320           | 100.0        | 2.2        | 4.7        | -           | 10.9        | 3.3         | 78.8       |
| <b>父母親工作狀況</b>       |                  |              |            |            |             |             |             |            |
| 父母親均有工作              | 854,727          | 100.0        | 0.3        | 3.7        | 25.6        | 50.9        | 19.3        | 0.2        |
| 僅父親有工作               | 230,092          | 100.0        | 0.6        | 5.9        | 31.5        | 44.9        | 17.0        | 0.1        |
| 僅母親有工作               | 49,201           | 100.0        | 0.1        | 0.9        | 36.1        | 22.3        | 11.5        | 29.0       |
| 均無工作*                | 3,602            | 100.0        | -          | 6.1        | 38.6        | 42.8        | 12.5        | -          |
| 其他/不詳*               | 9,057            | 100.0        | -          | 25.0       | 30.7        | 25.1        | -           | 19.2       |
| <b>居住狀態</b>          |                  |              |            |            |             |             |             |            |
| 與父母雙方同住              | 631,070          | 100.0        | 0.4        | 3.7        | 22.5        | 49.1        | 24.1        | 0.2        |
| 與父母雙方及祖父母同住          | 232,719          | 100.0        | 0.1        | 3.8        | 29.5        | 51.7        | 14.9        | -          |
| 與父母雙方、祖父母及其他<br>親屬同住 | 103,793          | 100.0        | -          | 2.4        | 37.3        | 52.9        | 7.4         | -          |
| 與父或母一方同住             | 149,892          | 100.0        | 0.4        | 7.3        | 34.3        | 37.9        | 9.6         | 10.6       |
| 未與父母住但與祖父母同住         | 27,049           | 100.0        | 0.8        | 9.4        | 44.2        | 35.4        | 5.7         | 4.4        |
| 其他*                  | 2,156            | 100.0        | 11.4       | -          | 5.0         | 83.6        | -           | -          |

備註：1. 「無父/母親」者之之父母教育程度併入「不清楚」。

2. 「\*」之樣本數不足 30，代表性恐有不足，引用時請審慎。

表 5 學齡兒童父母親之教育程度(續)

中華民國 107 年 8 月

單位：人；%

| 項目別                  | 母親         |            |             |             |             |            |
|----------------------|------------|------------|-------------|-------------|-------------|------------|
|                      | 國小及<br>以下  | 國(初)<br>中  | 高中<br>(職)   | 專科、<br>大學   | 研究所<br>以上   | 不清楚        |
| <b>總計</b>            | <b>0.5</b> | <b>3.2</b> | <b>26.4</b> | <b>58.1</b> | <b>10.7</b> | <b>1.2</b> |
| <b>性別</b>            |            |            |             |             |             |            |
| 男                    | 0.3        | 3.6        | 26.0        | 58.2        | 11.2        | 0.7        |
| 女                    | 0.6        | 2.7        | 26.7        | 58.0        | 10.1        | 1.9        |
| <b>地區別</b>           |            |            |             |             |             |            |
| 北部地區                 | 0.5        | 3.2        | 23.6        | 59.7        | 11.8        | 1.1        |
| 中部地區                 | 0.5        | 2.5        | 28.0        | 57.8        | 9.8         | 1.6        |
| 南部地區                 | 0.3        | 3.2        | 29.4        | 56.1        | 9.6         | 1.3        |
| 東部地區                 | 0.2        | 9.8        | 29.4        | 52.9        | 7.6         | -          |
| 金馬地區                 | -          | 1.2        | 36.2        | 44.4        | 18.2        | -          |
| <b>父母親婚姻狀況</b>       |            |            |             |             |             |            |
| 結婚，且同住一起             | 0.4        | 2.8        | 23.5        | 61.2        | 11.8        | 0.2        |
| 結婚，但不住在一起            | 1.0        | 2.1        | 21.0        | 66.5        | 9.3         | -          |
| 未婚單親*                | 0.6        | 13.1       | 39.6        | 29.7        | 3.3         | 13.8       |
| 未婚同居*                | -          | 6.0        | 64.3        | 29.7        | -           | -          |
| 離婚                   | 0.4        | 5.3        | 45.3        | 39.3        | 3.5         | 6.1        |
| 一方去世                 | -          | 3.1        | 30.8        | 28.1        | 11.1        | 26.9       |
| <b>父母親工作狀況</b>       |            |            |             |             |             |            |
| 父母親均有工作              | 0.4        | 2.3        | 23.1        | 61.6        | 12.4        | 0.3        |
| 僅父親有工作               | 0.6        | 4.6        | 35.2        | 51.4        | 4.6         | 3.8        |
| 僅母親有工作               | 1.6        | 11.3       | 39.0        | 34.9        | 12.5        | 0.7        |
| 均無工作*                | -          | 25.5       | 12.4        | 62.1        | -           | -          |
| 其他/不詳*               | 0.7        | 2.7        | 47.0        | 22.7        | -           | 26.9       |
| <b>居住狀態</b>          |            |            |             |             |             |            |
| 與父母雙方同住              | 0.5        | 3.1        | 21.7        | 60.6        | 13.9        | 0.2        |
| 與父母雙方及祖父母同住          | 0.4        | 2.6        | 27.6        | 60.7        | 8.5         | 0.2        |
| 與父母雙方、祖父母及其他<br>親屬同住 | 0.1        | 1.8        | 30.0        | 61.7        | 6.0         | 0.4        |
| 與父或母一方同住             | 0.2        | 5.2        | 41.3        | 42.7        | 5.2         | 5.4        |
| 未與父母住但與祖父母同住         | 1.6        | 4.1        | 27.9        | 47.7        | 3.6         | 15.0       |
| 其他*                  | -          | -          | 11.4        | 83.6        | -           | 5.0        |

備註：1. 「無父/母親」者之之父母教育程度併入「不清楚」。

2. 「\*」之樣本數不足 30，代表性恐有不足，引用時請審慎。

表 6 學齡兒童家庭最近一年之平均每月支出情形

中華民國 107 年 8 月

單位：人；元；%

| 項目別                  | 總計               |              | 未滿<br>20,000<br>元 | 20,000-<br>29,999<br>元 | 30,000-<br>39,999<br>元 | 40,000-<br>49,999<br>元 |
|----------------------|------------------|--------------|-------------------|------------------------|------------------------|------------------------|
|                      | 人數               | 百分比          |                   |                        |                        |                        |
| <b>總計</b>            | <b>1,146,679</b> | <b>100.0</b> | <b>5.0</b>        | <b>12.9</b>            | <b>21.4</b>            | <b>17.3</b>            |
| <b>性別</b>            |                  |              |                   |                        |                        |                        |
| 男                    | 598,546          | 100.0        | 4.8               | 13.9                   | 20.4                   | 17.7                   |
| 女                    | 548,133          | 100.0        | 5.2               | 11.7                   | 22.5                   | 16.8                   |
| <b>地區別</b>           |                  |              |                   |                        |                        |                        |
| 北部地區                 | 533,310          | 100.0        | 4.1               | 10.0                   | 19.8                   | 16.7                   |
| 中部地區                 | 296,475          | 100.0        | 5.7               | 16.6                   | 20.7                   | 18.6                   |
| 南部地區                 | 287,026          | 100.0        | 6.1               | 14.8                   | 25.0                   | 16.5                   |
| 東部地區                 | 25,775           | 100.0        | 3.7               | 7.3                    | 23.9                   | 20.7                   |
| 金馬地區                 | 4,093            | 100.0        | 1.2               | 13.9                   | 13.9                   | 27.9                   |
| <b>父母親婚姻狀況</b>       |                  |              |                   |                        |                        |                        |
| 結婚，且同住一起             | 957,477          | 100.0        | 3.9               | 11.1                   | 20.4                   | 17.5                   |
| 結婚，但不住在一起            | 29,814           | 100.0        | 7.1               | 17.3                   | 25.6                   | 13.4                   |
| 未婚單親*                | 10,320           | 100.0        | 19.3              | 34.4                   | 19.7                   | 9.6                    |
| 未婚同居*                | 4,587            | 100.0        | 17.8              | -                      | 22.7                   | 30.3                   |
| 離婚                   | 134,161          | 100.0        | 11.1              | 21.9                   | 26.1                   | 17.8                   |
| 一方去世                 | 10,320           | 100.0        | 7.6               | 26.8                   | 45.9                   | -                      |
| <b>父母親工作狀況</b>       |                  |              |                   |                        |                        |                        |
| 父母親均有工作              | 854,727          | 100.0        | 4.4               | 10.6                   | 21.2                   | 17.7                   |
| 僅父親有工作               | 230,092          | 100.0        | 5.7               | 16.8                   | 20.3                   | 17.4                   |
| 僅母親有工作               | 49,201           | 100.0        | 10.0              | 30.9                   | 27.0                   | 8.7                    |
| 均無工作*                | 3,602            | 100.0        | 11.0              | 15.3                   | 34.6                   | 22.8                   |
| 其他/不詳*               | 9,057            | 100.0        | 21.0              | 29.2                   | 28.4                   | 19.3                   |
| <b>居住狀態</b>          |                  |              |                   |                        |                        |                        |
| 與父母雙方同住              | 631,070          | 100.0        | 3.2               | 10.5                   | 19.6                   | 18.0                   |
| 與父母雙方及祖父母同住          | 232,719          | 100.0        | 4.7               | 10.6                   | 22.4                   | 15.6                   |
| 與父母雙方、祖父母及其他<br>親屬同住 | 103,793          | 100.0        | 6.2               | 14.2                   | 21.5                   | 18.8                   |
| 與父或母一方同住             | 149,892          | 100.0        | 10.2              | 24.7                   | 26.1                   | 16.4                   |
| 未與父母住但與祖父母同住         | 27,049           | 100.0        | 13.9              | 16.0                   | 28.0                   | 14.6                   |
| 其他*                  | 2,156            | 100.0        | 38.3              | -                      | 28.0                   | -                      |

備註：「\*」之樣本數不足 30，代表性恐有不足，引用時請審慎。

表 6 學齡兒童家庭最近一年之平均每月支出情形(續)

中華民國 107 年 8 月

單位：人；元；%

| 項目別                  | 50,000-<br>59,999 元 | 60,000-<br>69,999 元 | 70,000-<br>79,999 元 | 80,000 元<br>以上 | 兒童花費佔<br>全家每月平<br>均支出比率 |
|----------------------|---------------------|---------------------|---------------------|----------------|-------------------------|
| <b>總計</b>            | <b>16.2</b>         | <b>10.2</b>         | <b>5.7</b>          | <b>11.3</b>    | <b>23.0</b>             |
| <b>性別</b>            |                     |                     |                     |                |                         |
| 男                    | 15.4                | 10.5                | 6.1                 | 11.1           | 23.2                    |
| 女                    | 17.1                | 9.9                 | 5.4                 | 11.4           | 22.7                    |
| <b>地區別</b>           |                     |                     |                     |                |                         |
| 北部地區                 | 16.3                | 12.6                | 6.9                 | 13.6           | 22.9                    |
| 中部地區                 | 17.1                | 7.7                 | 4.8                 | 8.8            | 23.5                    |
| 南部地區                 | 14.6                | 8.8                 | 4.8                 | 9.4            | 22.9                    |
| 東部地區                 | 22.5                | 7.0                 | 2.8                 | 12.0           | 20.7                    |
| 金馬地區                 | 18.8                | 9.2                 | 7.1                 | 8.0            | 17.2                    |
| <b>父母親婚姻狀況</b>       |                     |                     |                     |                |                         |
| 結婚，且同住一起             | 17.5                | 10.8                | 6.2                 | 12.7           | 22.1                    |
| 結婚，但不住在一起            | 16.9                | 6.2                 | 6.6                 | 7.0            | 25.4                    |
| 未婚單親*                | 6.5                 | 10.5                | -                   | -              | 29.2                    |
| 未婚同居*                | 5.6                 | 9.1                 | 6.0                 | 8.5            | 29.1                    |
| 離婚                   | 8.8                 | 7.7                 | 2.7                 | 3.9            | 27.1                    |
| 一方去世                 | 8.3                 | 8.0                 | 3.2                 | -              | 29.4                    |
| <b>父母親工作狀況</b>       |                     |                     |                     |                |                         |
| 父母親均有工作              | 17.1                | 10.6                | 5.9                 | 12.5           | 22.9                    |
| 僅父親有工作               | 15.2                | 9.8                 | 5.7                 | 9.1            | 22.2                    |
| 僅母親有工作               | 8.5                 | 9.2                 | 3.3                 | 2.5            | 27.5                    |
| 均無工作*                | 4.2                 | -                   | 12.2                | -              | 16.0                    |
| 其他/不詳*               | 2.1                 | -                   | -                   | -              | 21.3                    |
| <b>居住狀態</b>          |                     |                     |                     |                |                         |
| 與父母雙方同住              | 17.1                | 11.0                | 7.1                 | 13.6           | 22.5                    |
| 與父母雙方及祖父母同住          | 17.6                | 11.3                | 5.4                 | 12.3           | 21.2                    |
| 與父母雙方、祖父母及其他<br>親屬同住 | 18.5                | 9.2                 | 4.4                 | 7.1            | 22.9                    |
| 與父或母一方同住             | 8.9                 | 6.9                 | 2.4                 | 4.4            | 27.7                    |
| 未與父母住但與祖父母同住         | 17.9                | 7.4                 | 2.3                 | -              | 23.2                    |
| 其他*                  | -                   | -                   | -                   | 33.7           | 22.7                    |

備註：「\*」之樣本數不足 30，代表性恐有不足，引用時請審慎。

表 7 家庭每月對學齡兒童之主要支出項目

中華民國 107 年 8 月

單位：人；重要度；%

| 項目別              | 人數               | 教育、才藝       |             |             |             | 食物          |             |             |             |
|------------------|------------------|-------------|-------------|-------------|-------------|-------------|-------------|-------------|-------------|
|                  |                  | 重要度         | 最主要         | 次要          | 再次要         | 重要度         | 最主要         | 次要          | 再次要         |
| <b>總計</b>        | <b>1,146,679</b> | <b>64.0</b> | <b>43.0</b> | <b>26.5</b> | <b>10.1</b> | <b>52.2</b> | <b>28.6</b> | <b>24.1</b> | <b>22.7</b> |
| <b>性別</b>        |                  |             |             |             |             |             |             |             |             |
| 男                | 598,546          | 62.6        | 40.1        | 28.9        | 9.8         | 53.2        | 30.0        | 23.8        | 21.9        |
| 女                | 548,133          | 65.5        | 46.2        | 23.8        | 10.4        | 51.1        | 27.0        | 24.4        | 23.6        |
| <b>地區別</b>       |                  |             |             |             |             |             |             |             |             |
| 北部地區             | 533,310          | 62.8        | 40.9        | 27.8        | 10.1        | 51.2        | 28.1        | 23.6        | 22.2        |
| 中部地區             | 296,475          | 66.3        | 46.5        | 24.7        | 9.8         | 51.1        | 27.5        | 23.3        | 24.2        |
| 南部地區             | 287,026          | 63.9        | 43.5        | 25.5        | 10.3        | 53.9        | 29.5        | 25.4        | 22.4        |
| 東部地區             | 25,775           | 63.9        | 39.7        | 30.7        | 11.2        | 63.3        | 37.6        | 27.9        | 21.1        |
| 金馬地區             | 4,093            | 66.9        | 49.4        | 21.1        | 10.2        | 58.8        | 33.1        | 34.0        | 9.2         |
| <b>父母親婚姻狀況</b>   |                  |             |             |             |             |             |             |             |             |
| 結婚，且同住一起         | 957,477          | 66.1        | 45.1        | 27.0        | 9.1         | 50.4        | 26.5        | 24.2        | 23.5        |
| 結婚，但不住在一起        | 29,814           | 64.4        | 44.1        | 24.0        | 13.0        | 56.0        | 32.9        | 20.1        | 29.0        |
| 未婚單親*            | 10,320           | 45.7        | 23.1        | 25.3        | 17.5        | 55.4        | 49.9        | 3.4         | 9.7         |
| 未婚同居*            | 4,587            | 37.7        | 14.5        | 30.3        | 9.1         | 65.8        | 46.0        | 14.5        | 30.4        |
| 離婚               | 134,161          | 51.3        | 30.0        | 24.6        | 14.8        | 61.7        | 39.5        | 24.7        | 17.1        |
| 一方去世             | 10,320           | 58.6        | 41.4        | 13.4        | 24.9        | 70.5        | 39.5        | 38.5        | 16.1        |
| <b>父母親工作狀況</b>   |                  |             |             |             |             |             |             |             |             |
| 父母親均有工作          | 854,727          | 65.6        | 44.0        | 27.6        | 9.5         | 48.7        | 24.7        | 24.3        | 23.4        |
| 僅父親有工作           | 230,092          | 60.9        | 41.1        | 24.6        | 10.3        | 62.4        | 39.9        | 22.4        | 22.9        |
| 僅母親有工作           | 49,201           | 52.4        | 34.3        | 18.5        | 17.4        | 60.9        | 38.1        | 27.9        | 12.4        |
| 均無工作*            | 3,602            | 56.6        | 47.0        | 12.5        | 3.9         | 54.1        | 36.3        | 26.7        | -           |
| 其他/不詳*           | 9,057            | 58.2        | 41.1        | 14.9        | 21.6        | 73.5        | 54.2        | 22.0        | 13.8        |
| <b>居住狀態</b>      |                  |             |             |             |             |             |             |             |             |
| 與父母雙方同住          | 631,070          | 66.8        | 45.1        | 28.2        | 8.9         | 51.3        | 27.3        | 24.2        | 23.6        |
| 與父母雙方及祖父母同住      | 232,719          | 65.8        | 45.4        | 25.3        | 10.5        | 48.8        | 25.9        | 23.5        | 21.9        |
| 與父母雙方、祖父母及其他親屬同住 | 103,793          | 61.1        | 41.3        | 26.2        | 7.0         | 50.6        | 25.0        | 25.5        | 25.7        |
| 與父或母一方同住         | 149,892          | 54.4        | 34.1        | 23.5        | 14.0        | 59.2        | 36.2        | 24.5        | 19.9        |
| 未與父母住但與祖父母同住     | 27,049           | 48.3        | 29.2        | 17.4        | 22.6        | 68.4        | 51.7        | 18.7        | 12.8        |
| 其他*              | 2,156            | 44.8        | 33.7        | -           | 33.3        | 60.8        | 49.7        | 16.6        | -           |

備註：1.重要度計算方式為「最主要項目填答比率\*1+次要項目填答比率\*2/3+再次要項目填答比率\*1/3」。

2.「\*」之樣本數不足 30，代表性恐有不足，引用時請審慎。

表 7 家庭每月對學齡兒童之主要支出項目(續 1)

中華民國 107 年 8 月

單位：人；重要度；%

| 項目別              | 課後照顧服務      |             |             |            | 儲蓄(教育基金、保險) |            |             |             |
|------------------|-------------|-------------|-------------|------------|-------------|------------|-------------|-------------|
|                  | 重要度         | 最主要         | 次要          | 再次要        | 重要度         | 最主要        | 次要          | 再次要         |
| <b>總計</b>        | <b>30.0</b> | <b>17.9</b> | <b>14.1</b> | <b>8.1</b> | <b>21.7</b> | <b>4.9</b> | <b>14.7</b> | <b>20.9</b> |
| <b>性別</b>        |             |             |             |            |             |            |             |             |
| 男                | 30.7        | 18.9        | 13.5        | 8.5        | 21.6        | 4.9        | 14.6        | 20.9        |
| 女                | 29.2        | 16.7        | 14.9        | 7.6        | 21.8        | 5.0        | 14.8        | 20.8        |
| <b>地區別</b>       |             |             |             |            |             |            |             |             |
| 北部地區             | 32.3        | 19.8        | 14.9        | 7.7        | 21.2        | 5.0        | 14.3        | 20.1        |
| 中部地區             | 28.9        | 16.7        | 14.6        | 7.7        | 21.3        | 4.1        | 15.2        | 21.3        |
| 南部地區             | 27.7        | 16.1        | 12.8        | 9.4        | 22.9        | 5.7        | 15.1        | 21.4        |
| 東部地區             | 22.3        | 14.1        | 9.2         | 6.4        | 21.5        | 4.4        | 12.2        | 26.7        |
| 金馬地區             | 12.8        | 5.2         | 11.0        | 0.9        | 21.4        | 7.6        | 8.6         | 24.2        |
| <b>父母親婚姻狀況</b>   |             |             |             |            |             |            |             |             |
| 結婚，且同住一起         | 29.7        | 17.7        | 14.2        | 7.4        | 23.2        | 5.4        | 15.7        | 21.9        |
| 結婚，但不住在一起        | 27.2        | 13.5        | 17.7        | 5.7        | 11.6        | 1.0        | 9.6         | 12.6        |
| 未婚單親*            | 31.6        | 18.5        | 14.1        | 11.1       | 18.0        | -          | 10.1        | 33.8        |
| 未婚同居*            | 35.7        | 29.8        | 2.1         | 13.6       | 26.1        | 2.1        | 27.7        | 16.8        |
| 離婚               | 33.0        | 19.9        | 13.3        | 12.9       | 13.0        | 2.7        | 8.0         | 14.9        |
| 一方去世             | 19.8        | 9.2         | 10.9        | 9.9        | 25.1        | 6.0        | 17.9        | 21.6        |
| <b>父母親工作狀況</b>   |             |             |             |            |             |            |             |             |
| 父母親均有工作          | 33.7        | 20.4        | 15.7        | 8.5        | 21.5        | 4.6        | 14.2        | 22.2        |
| 僅父親有工作           | 16.1        | 8.4         | 8.4         | 6.2        | 23.6        | 6.7        | 17.1        | 16.6        |
| 僅母親有工作           | 34.4        | 21.3        | 16.1        | 7.1        | 18.6        | 3.2        | 12.6        | 20.9        |
| 均無工作*            | 15.3        | 7.5         | 4.2         | 15.3       | 25.6        | -          | 22.4        | 31.8        |
| 其他/不詳*           | 9.8         | -           | 7.8         | 13.8       | 6.7         | -          | 6.8         | 6.6         |
| <b>居住狀態</b>      |             |             |             |            |             |            |             |             |
| 與父母雙方同住          | 29.2        | 17.4        | 14.0        | 7.2        | 22.5        | 5.1        | 15.4        | 21.5        |
| 與父母雙方及祖父母同住      | 29.9        | 17.7        | 14.6        | 7.4        | 24.4        | 5.8        | 16.4        | 23.0        |
| 與父母雙方、祖父母及其他親屬同住 | 33.1        | 21.9        | 12.7        | 8.2        | 24.6        | 6.1        | 16.6        | 22.3        |
| 與父或母一方同住         | 31.3        | 18.2        | 14.2        | 10.9       | 13.8        | 2.4        | 9.4         | 15.3        |
| 未與父母住但與祖父母同住     | 31.9        | 13.4        | 19.7        | 15.9       | 11.7        | 1.8        | 6.9         | 15.8        |
| 其他*              | 12.9        | -           | -           | 38.6       | -           | -          | -           | -           |

備註：1.重要度計算方式為「最主要項目填答比率\*1+次要項目填答比率\*2/3+再次要項目填答比率\*1/3」。

2.「\*」之樣本數不足 30，代表性恐有不足，引用時請審慎。

表 7 家庭每月對學齡兒童之主要支出項目(續 2)

中華民國 107 年 8 月

單位：人；重要度；%

| 項目別              | 衣物         |            |            |             | 玩樂、玩具      |            |            |             |
|------------------|------------|------------|------------|-------------|------------|------------|------------|-------------|
|                  | 重要度        | 最主要        | 次要         | 再次要         | 重要度        | 最主要        | 次要         | 再次要         |
| <b>總計</b>        | <b>9.5</b> | <b>0.5</b> | <b>8.3</b> | <b>10.1</b> | <b>7.2</b> | <b>0.5</b> | <b>3.4</b> | <b>13.5</b> |
| <b>性別</b>        |            |            |            |             |            |            |            |             |
| 男                | 8.8        | 0.6        | 7.4        | 9.8         | 7.5        | 0.7        | 3.2        | 14.1        |
| 女                | 10.2       | 0.5        | 9.3        | 10.4        | 6.8        | 0.2        | 3.6        | 12.8        |
| <b>地區別</b>       |            |            |            |             |            |            |            |             |
| 北部地區             | 9.4        | 0.4        | 8.1        | 10.8        | 8.2        | 0.5        | 4.0        | 15.0        |
| 中部地區             | 8.9        | 0.5        | 7.9        | 9.5         | 6.5        | 0.1        | 2.9        | 13.5        |
| 南部地區             | 9.9        | 0.9        | 8.8        | 9.2         | 6.5        | 0.7        | 3.1        | 11.3        |
| 東部地區             | 11.2       | 0.2        | 11.1       | 10.6        | 2.5        | 0.3        | 0.2        | 6.3         |
| 金馬地區             | 21.5       | 3.6        | 20.0       | 13.6        | 3.3        | -          | -          | 10.0        |
| <b>父母親婚姻狀況</b>   |            |            |            |             |            |            |            |             |
| 結婚，且同住一起         | 8.6        | 0.4        | 7.1        | 10.2        | 7.5        | 0.5        | 3.3        | 14.1        |
| 結婚，但不住在一起        | 10.9       | 1.3        | 9.9        | 8.9         | 9.8        | -          | 5.4        | 18.6        |
| 未婚單親*            | 27.6       | 6.7        | 28.3       | 6.2         | 4.9        | -          | 5.3        | 4.1         |
| 未婚同居*            | 11.4       | -          | 17.2       | -           | 9.4        | -          | 8.3        | 11.6        |
| 離婚               | 13.6       | 0.7        | 14.0       | 10.5        | 5.2        | -          | 2.9        | 9.8         |
| 一方去世             | 14.9       | 1.7        | 17.7       | 4.2         | 0.6        | -          | 0.6        | 0.6         |
| <b>父母親工作狀況</b>   |            |            |            |             |            |            |            |             |
| 父母親均有工作          | 8.0        | 0.5        | 6.7        | 9.1         | 7.2        | 0.4        | 3.0        | 14.3        |
| 僅父親有工作           | 13.2       | 0.4        | 12.4       | 13.6        | 7.8        | 0.7        | 4.6        | 12.2        |
| 僅母親有工作           | 16.0       | 1.3        | 16.5       | 11.1        | 3.8        | -          | 1.6        | 8.3         |
| 均無工作*            | 16.1       | -          | 20.2       | 8.0         | 6.4        | -          | 9.6        | -           |
| 其他/不詳*           | 11.4       | 2.6        | 10.0       | 6.4         | 8.9        | -          | 11.0       | 4.6         |
| <b>居住狀態</b>      |            |            |            |             |            |            |            |             |
| 與父母雙方同住          | 8.6        | 0.6        | 7.0        | 10.1        | 7.6        | 0.7        | 3.1        | 14.6        |
| 與父母雙方及祖父母同住      | 8.2        | -          | 7.8        | 8.8         | 7.8        | 0.4        | 3.8        | 14.5        |
| 與父母雙方、祖父母及其他親屬同住 | 8.5        | -          | 6.4        | 12.7        | 6.3        | 0.1        | 3.9        | 10.7        |
| 與父或母一方同住         | 14.7       | 1.2        | 14.6       | 11.3        | 5.4        | -          | 3.1        | 10.0        |
| 未與父母住但與祖父母同住     | 14.1       | 1.5        | 16.8       | 4.3         | 6.5        | -          | 5.4        | 8.5         |
| 其他*              | 7.6        | -          | 11.4       | -           | 5.5        | -          | -          | 16.6        |

備註：1.重要度計算方式為「最主要項目填答比率\*1+次要項目填答比率\*2/3+再次要項目填答比率\*1/3」。

2.「\*」之樣本數不足 30，代表性恐有不足，引用時請審慎。



表 7 家庭每月對學齡兒童之主要支出項目(續 3)

中華民國 107 年 8 月

單位：人；重要度；%

| 項目別              | 托育費用       |            |            |            | 書籍         |            |            |            |
|------------------|------------|------------|------------|------------|------------|------------|------------|------------|
|                  | 重要度        | 最主要        | 次要         | 再次要        | 重要度        | 最主要        | 次要         | 再次要        |
| <b>總計</b>        | <b>6.9</b> | <b>4.0</b> | <b>3.5</b> | <b>1.9</b> | <b>3.1</b> | <b>0.2</b> | <b>2.2</b> | <b>4.5</b> |
| <b>性別</b>        |            |            |            |            |            |            |            |            |
| 男                | 6.8        | 4.1        | 3.0        | 2.1        | 3.2        | 0.2        | 2.1        | 4.5        |
| 女                | 7.1        | 3.9        | 4.0        | 1.7        | 3.1        | 0.2        | 2.2        | 4.5        |
| <b>地區別</b>       |            |            |            |            |            |            |            |            |
| 北部地區             | 7.4        | 4.5        | 3.3        | 2.1        | 2.6        | 0.1        | 1.6        | 4.1        |
| 中部地區             | 7.4        | 4.1        | 4.2        | 1.4        | 3.7        | 0.4        | 2.7        | 4.4        |
| 南部地區             | 5.9        | 3.1        | 3.1        | 2.1        | 3.5        | 0.1        | 2.4        | 5.2        |
| 東部地區             | 4.1        | 3.1        | 1.3        | 0.6        | 4.3        | -          | 3.3        | 6.3        |
| 金馬地區             | 1.5        | 1.1        | -          | 1.1        | 3.4        | -          | 2.9        | 4.5        |
| <b>父母親婚姻狀況</b>   |            |            |            |            |            |            |            |            |
| 結婚，且同住一起         | 6.5        | 3.6        | 3.4        | 2.0        | 3.2        | 0.2        | 2.1        | 4.5        |
| 結婚，但不住在一起        | 12.6       | 7.0        | 6.8        | 3.3        | 2.4        | -          | 1.6        | 4.0        |
| 未婚單親*            | 4.0        | 1.9        | -          | 6.2        | 1.5        | -          | 0.6        | 3.3        |
| 未婚同居*            | 7.7        | 7.7        | -          | -          | 6.2        | -          | -          | 18.5       |
| 離婚               | 9.3        | 6.5        | 3.8        | 0.6        | 3.5        | -          | 2.8        | 4.7        |
| 一方去世             | 2.4        | 2.2        | -          | 0.6        | -          | -          | -          | -          |
| <b>父母親工作狀況</b>   |            |            |            |            |            |            |            |            |
| 父母親均有工作          | 8.2        | 4.7        | 4.1        | 2.2        | 2.9        | 0.2        | 2.1        | 4.1        |
| 僅父親有工作           | 3.5        | 2.0        | 1.9        | 0.7        | 3.8        | 0.3        | 2.3        | 5.8        |
| 僅母親有工作           | 2.2        | 1.3        | -          | 2.7        | 3.5        | 0.4        | 2.2        | 4.6        |
| 均無工作*            | -          | -          | -          | -          | 2.5        | -          | -          | 7.5        |
| 其他/不詳*           | 2.1        | 2.1        | -          | -          | 7.5        | -          | 6.7        | 9.0        |
| <b>居住狀態</b>      |            |            |            |            |            |            |            |            |
| 與父母雙方同住          | 5.6        | 3.3        | 2.6        | 1.8        | 3.4        | 0.1        | 2.4        | 4.9        |
| 與父母雙方及祖父母同住      | 8.3        | 3.8        | 5.2        | 2.9        | 2.6        | 0.5        | 1.9        | 2.6        |
| 與父母雙方、祖父母及其他親屬同住 | 7.6        | 4.3        | 4.5        | 0.8        | 2.9        | 0.3        | 1.1        | 5.5        |
| 與父或母一方同住         | 10.2       | 7.2        | 3.6        | 1.7        | 2.9        | -          | 2.5        | 3.8        |
| 未與父母住但與祖父母同住     | 3.2        | 1.4        | 2.6        | -          | 5.0        | 1.0        | 0.2        | 11.6       |
| 其他*              | 42.9       | 16.6       | 33.7       | 11.4       | -          | -          | -          | -          |

備註：1.重要度計算方式為「最主要項目填答比率\*1+次要項目填答比率\*2/3+再次要項目填答比率\*1/3」。

2.「\*」之樣本數不足 30，代表性恐有不足，引用時請審慎。

表 7 家庭每月對學齡兒童之主要支出項目(續完)

中華民國 107 年 8 月

單位：人；重要度；%

| 項目別                  | 交通         |            |            |            | 醫療         |            |            |            |
|----------------------|------------|------------|------------|------------|------------|------------|------------|------------|
|                      | 重要度        | 最主要        | 次要         | 再次要        | 重要度        | 最主要        | 次要         | 再次要        |
| <b>總計</b>            | <b>2.0</b> | <b>0.1</b> | <b>1.5</b> | <b>2.6</b> | <b>2.0</b> | <b>0.4</b> | <b>1.1</b> | <b>2.6</b> |
| <b>性別</b>            |            |            |            |            |            |            |            |            |
| 男                    | 2.1        | 0.1        | 1.7        | 2.7        | 2.1        | 0.5        | 1.2        | 2.2        |
| 女                    | 1.9        | 0.1        | 1.3        | 2.5        | 1.9        | 0.3        | 0.9        | 3.0        |
| <b>地區別</b>           |            |            |            |            |            |            |            |            |
| 北部地區                 | 1.7        | 0.2        | 1.0        | 2.6        | 2.0        | 0.6        | 0.7        | 2.5        |
| 中部地區                 | 2.6        | 0.1        | 2.7        | 2.2        | 1.7        | -          | 1.0        | 3.0        |
| 南部地區                 | 1.9        | 0.0        | 1.5        | 2.7        | 2.2        | 0.3        | 1.7        | 2.2        |
| 東部地區                 | 2.3        | -          | 0.5        | 5.9        | 3.5        | 0.6        | 2.8        | 3.2        |
| 金馬地區                 | 2.6        | -          | 1.2        | 5.2        | 2.6        | -          | 1.1        | 5.6        |
| <b>父母親婚姻狀況</b>       |            |            |            |            |            |            |            |            |
| 結婚，且同住一起             | 1.9        | 0.1        | 1.4        | 2.6        | 1.9        | 0.4        | 1.0        | 2.5        |
| 結婚，但不住在一起            | 3.5        | -          | 4.9        | 0.8        | 0.1        | 0.2        | -          | 1.5        |
| 未婚單親*                | 4.4        | -          | 6.7        | -          | -          | -          | -          | -          |
| 未婚同居*                | -          | -          | -          | -          | -          | -          | -          | -          |
| 離婚                   | 2.1        | -          | 1.7        | 3.0        | 3.2        | 0.7        | 1.9        | 3.7        |
| 一方去世                 | 2.4        | -          | -          | 7.1        | 0.7        | -          | 1.0        | -          |
| <b>父母親工作狀況</b>       |            |            |            |            |            |            |            |            |
| 父母親均有工作              | 1.7        | 0.1        | 1.1        | 2.3        | 1.5        | 0.3        | 0.7        | 2.1        |
| 僅父親有工作               | 2.8        | -          | 2.5        | 3.3        | 3.3        | 0.6        | 2.1        | 3.8        |
| 僅母親有工作               | 3.3        | -          | 2.6        | 4.7        | 1.9        | -          | 0.5        | 4.6        |
| 均無工作*                | 2.4        | -          | -          | 7.1        | 16.0       | 9.2        | -          | 20.4       |
| 其他/不詳*               | 4.7        | -          | 7.0        | -          | 9.2        | -          | 13.9       | -          |
| <b>居住狀態</b>          |            |            |            |            |            |            |            |            |
| 與父母雙方同住              | 2.0        | 0.1        | 1.5        | 2.6        | 1.7        | 0.3        | 1.0        | 2.2        |
| 與父母雙方及祖父母同住          | 1.6        | 0.1        | 0.8        | 2.9        | 1.9        | 0.4        | 0.7        | 3.1        |
| 與父母雙方、祖父母及其他<br>親屬同住 | 2.2        | 0.4        | 1.4        | 2.4        | 2.4        | 0.6        | 1.4        | 2.9        |
| 與父或母一方同住             | 2.5        | -          | 2.3        | 2.8        | 2.2        | 0.6        | 0.7        | 3.4        |
| 未與父母住但與祖父母同住         | 0.5        | -          | 0.7        | -          | 5.0        | -          | 6.7        | 1.5        |
| 其他*                  | 22.2       | -          | 33.3       | -          | 3.3        | -          | 5.0        | -          |

備註：1.重要度計算方式為「最主要項目填答比率\*1+次要項目填答比率\*2/3+再次要項目填答比率\*1/3」。

2.「\*」之樣本數不足 30，代表性恐有不足，引用時請審慎。

表 8 學齡兒童家庭最近一年之平均每月收支狀況

中華民國 107 年 8 月

單位：人；%

| 項目別                  | 總計               |              | 支出大於<br>收入(不夠<br>用) | 收支平衡        | 收入大於<br>支出(有儲<br>蓄) |
|----------------------|------------------|--------------|---------------------|-------------|---------------------|
|                      | 人數               | 百分比          |                     |             |                     |
| <b>總計</b>            | <b>1,146,679</b> | <b>100.0</b> | <b>19.2</b>         | <b>48.6</b> | <b>32.3</b>         |
| <b>性別</b>            |                  |              |                     |             |                     |
| 男                    | 598,546          | 100.0        | 18.0                | 48.7        | 33.3                |
| 女                    | 548,133          | 100.0        | 20.5                | 48.4        | 31.2                |
| <b>地區別</b>           |                  |              |                     |             |                     |
| 北部地區                 | 533,310          | 100.0        | 18.3                | 47.3        | 34.4                |
| 中部地區                 | 296,475          | 100.0        | 18.2                | 51.2        | 30.6                |
| 南部地區                 | 287,026          | 100.0        | 21.7                | 47.6        | 30.7                |
| 東部地區                 | 25,775           | 100.0        | 22.8                | 54.2        | 23.0                |
| 金馬地區                 | 4,093            | 100.0        | 6.9                 | 52.5        | 40.7                |
| <b>父母親婚姻狀況</b>       |                  |              |                     |             |                     |
| 結婚，且同住一起             | 957,477          | 100.0        | 16.3                | 48.9        | 34.7                |
| 結婚，但不住在一起            | 29,814           | 100.0        | 13.7                | 45.8        | 40.5                |
| 未婚單親*                | 10,320           | 100.0        | 62.1                | 34.5        | 3.4                 |
| 未婚同居*                | 4,587            | 100.0        | 32.2                | 58.7        | 9.1                 |
| 離婚                   | 134,161          | 100.0        | 33.8                | 48.8        | 17.5                |
| 一方去世                 | 10,320           | 100.0        | 58.2                | 29.4        | 12.4                |
| <b>父母親工作狀況</b>       |                  |              |                     |             |                     |
| 父母親均有工作              | 854,727          | 100.0        | 14.9                | 49.4        | 35.6                |
| 僅父親有工作               | 230,092          | 100.0        | 23.8                | 50.3        | 25.9                |
| 僅母親有工作               | 49,201           | 100.0        | 60.4                | 30.3        | 9.3                 |
| 均無工作*                | 3,602            | 100.0        | 58.5                | 34.3        | 7.1                 |
| 其他/不詳*               | 9,057            | 100.0        | 63.2                | 25.5        | 11.2                |
| <b>居住狀態</b>          |                  |              |                     |             |                     |
| 與父母雙方同住              | 631,070          | 100.0        | 15.9                | 47.6        | 36.5                |
| 與父母雙方及祖父母同住          | 232,719          | 100.0        | 17.9                | 49.7        | 32.3                |
| 與父母雙方、祖父母及其他<br>親屬同住 | 103,793          | 100.0        | 17.5                | 54.9        | 27.6                |
| 與父或母一方同住             | 149,892          | 100.0        | 34.7                | 46.0        | 19.4                |
| 未與父母住但與祖父母同住         | 27,049           | 100.0        | 26.1                | 47.4        | 26.5                |
| 其他*                  | 2,156            | 100.0        | 16.4                | 83.6        | -                   |

備註：「\*」之樣本數不足 30，代表性恐有不足，引用時請審慎。

表 9 學齡兒童父母親目前的工作狀況

中華民國 107 年 8 月

單位：人；%

| 項目別                  | 總計               |              | 有父親         |             |            |            | 無父親        |
|----------------------|------------------|--------------|-------------|-------------|------------|------------|------------|
|                      | 人數               | 百分比          |             | 有工作         | 無工作        | 不清楚        |            |
| <b>總計</b>            | <b>1,146,679</b> | <b>100.0</b> | <b>98.9</b> | <b>94.6</b> | <b>2.1</b> | <b>2.2</b> | <b>1.1</b> |
| <b>性別</b>            |                  |              |             |             |            |            |            |
| 男                    | 598,546          | 100.0        | 98.8        | 95.1        | 2.0        | 1.7        | 1.2        |
| 女                    | 548,133          | 100.0        | 99.0        | 94.1        | 2.2        | 2.8        | 1.0        |
| <b>地區別</b>           |                  |              |             |             |            |            |            |
| 北部地區                 | 533,310          | 100.0        | 99.0        | 95.9        | 1.8        | 1.3        | 1.0        |
| 中部地區                 | 296,475          | 100.0        | 99.3        | 94.1        | 1.7        | 3.6        | 0.7        |
| 南部地區                 | 287,026          | 100.0        | 98.4        | 92.8        | 3.0        | 2.6        | 1.6        |
| 東部地區                 | 25,775           | 100.0        | 97.2        | 93.4        | 3.8        | -          | 2.8        |
| 金馬地區                 | 4,093            | 100.0        | 100.0       | 96.5        | -          | 3.5        | -          |
| <b>父母親婚姻狀況</b>       |                  |              |             |             |            |            |            |
| 結婚，且同住一起             | 957,477          | 100.0        | 100.0       | 98.2        | 1.8        | 0.0        | -          |
| 結婚，但不住在一起            | 29,814           | 100.0        | 100.0       | 99.0        | 1.0        | -          | -          |
| 未婚單親*                | 10,320           | 100.0        | 53.3        | 45.0        | 4.4        | 3.9        | 46.7       |
| 未婚同居*                | 4,587            | 100.0        | 100.0       | 100.0       | -          | -          | -          |
| 離婚                   | 134,161          | 100.0        | 100.0       | 77.5        | 4.1        | 18.4       | -          |
| 一方去世                 | 10,320           | 100.0        | 23.5        | 19.1        | 2.1        | 2.3        | 76.5       |
| <b>居住狀態</b>          |                  |              |             |             |            |            |            |
| 與父母雙方同住              | 631,070          | 100.0        | 100.0       | 98.0        | 1.9        | 0.1        | -          |
| 與父母雙方及祖父母同住          | 232,719          | 100.0        | 100.0       | 98.4        | 1.6        | 0.0        | -          |
| 與父母雙方、祖父母及其他<br>親屬同住 | 103,793          | 100.0        | 100.0       | 98.3        | 1.7        | -          | -          |
| 與父或母一方同住             | 149,892          | 100.0        | 91.8        | 75.1        | 2.9        | 13.7       | 8.2        |
| 未與父母住但與祖父母同住         | 27,049           | 100.0        | 98.5        | 75.5        | 7.1        | 15.9       | 1.5        |
| 其他*                  | 2,156            | 100.0        | 100.0       | 100.0       | -          | -          | -          |

備註：「\*」之樣本數不足 30，代表性恐有不足，引用時請審慎。

表 9 學齡兒童父母親目前的工作狀況(續完)

中華民國 107 年 8 月

單位：人；%

| 項目別                  | 有母親         |             |             |            | 無母親        |
|----------------------|-------------|-------------|-------------|------------|------------|
|                      |             | 有工作         | 無工作         | 不清楚        |            |
| <b>總計</b>            | <b>99.7</b> | <b>78.8</b> | <b>17.2</b> | <b>3.7</b> | <b>0.3</b> |
| <b>性別</b>            |             |             |             |            |            |
| 男                    | 99.8        | 78.2        | 17.7        | 3.8        | 0.2        |
| 女                    | 99.6        | 79.5        | 16.6        | 3.5        | 0.4        |
| <b>地區別</b>           |             |             |             |            |            |
| 北部地區                 | 99.8        | 80.3        | 16.8        | 2.7        | 0.2        |
| 中部地區                 | 100.0       | 79.4        | 15.5        | 5.1        | -          |
| 南部地區                 | 99.1        | 75.4        | 19.8        | 3.9        | 0.9        |
| 東部地區                 | 100.0       | 80.1        | 14.0        | 6.0        | -          |
| 金馬地區                 | 100.0       | 75.1        | 14.1        | 10.8       | -          |
| <b>父母親婚姻狀況</b>       |             |             |             |            |            |
| 結婚，且同住一起             | 100.0       | 81.4        | 18.6        | -          | -          |
| 結婚，但不住在一起            | 100.0       | 68.7        | 31.3        | -          | -          |
| 未婚單親*                | 94.7        | 68.2        | 11.9        | 14.5       | 5.3        |
| 未婚同居*                | 100.0       | 88.9        | 11.1        | -          | -          |
| 離婚                   | 99.5        | 63.3        | 5.7         | 30.5       | 0.5        |
| 一方去世                 | 76.5        | 74.2        | 2.4         | -          | 23.5       |
| <b>居住狀態</b>          |             |             |             |            |            |
| 與父母雙方同住              | 100.0       | 79.6        | 20.2        | 0.1        | -          |
| 與父母雙方及祖父母同住          | 100.0       | 84.8        | 15.2        | -          | -          |
| 與父母雙方、祖父母及其他<br>親屬同住 | 99.7        | 82.3        | 17.4        | -          | 0.3        |
| 與父或母一方同住             | 98.1        | 65.5        | 9.2         | 23.4       | 1.9        |
| 未與父母住但與祖父母同住         | 98.3        | 71.0        | 3.2         | 24.1       | 1.7        |
| 其他*                  | 100.0       | 50.3        | 49.7        | -          | -          |

備註：「\*」之樣本數不足 30，代表性恐有不足，引用時請審慎。

表 10 過去一年曾因照顧生病學齡兒童之請假日數

中華民國 107 年 8 月

單位：人；%；天

| 項目別                  | 總計               |              | 有請          |            | 沒有請<br>過假   | 不清楚或<br>不適用 |
|----------------------|------------------|--------------|-------------|------------|-------------|-------------|
|                      | 人數               | 百分比          | 過假          | 平均天數       |             |             |
| <b>總計</b>            | <b>1,146,679</b> | <b>100.0</b> | <b>45.1</b> | <b>4.1</b> | <b>40.2</b> | <b>14.8</b> |
| <b>性別</b>            |                  |              |             |            |             |             |
| 男                    | 598,546          | 100.0        | 44.2        | 4.2        | 41.1        | 14.7        |
| 女                    | 548,133          | 100.0        | 46.0        | 4.1        | 39.2        | 14.8        |
| <b>地區別</b>           |                  |              |             |            |             |             |
| 北部地區                 | 533,310          | 100.0        | 46.9        | 4.1        | 38.3        | 14.8        |
| 中部地區                 | 296,475          | 100.0        | 42.6        | 3.8        | 44.5        | 12.9        |
| 南部地區                 | 287,026          | 100.0        | 44.6        | 4.2        | 38.6        | 16.8        |
| 東部地區                 | 25,775           | 100.0        | 39.6        | 8.7        | 48.0        | 12.4        |
| 金馬地區                 | 4,093            | 100.0        | 46.2        | 4.1        | 39.7        | 14.1        |
| <b>父母親婚姻狀況</b>       |                  |              |             |            |             |             |
| 結婚，且同住一起             | 957,477          | 100.0        | 44.2        | 4.1        | 41.0        | 14.8        |
| 結婚，但不住在一起            | 29,814           | 100.0        | 37.1        | 3.2        | 34.3        | 28.5        |
| 未婚單親*                | 10,320           | 100.0        | 51.3        | 5.9        | 31.0        | 17.7        |
| 未婚同居*                | 4,587            | 100.0        | 54.2        | 13.0       | 36.8        | 9.0         |
| 離婚                   | 134,161          | 100.0        | 51.4        | 3.9        | 36.9        | 11.8        |
| 一方去世                 | 10,320           | 100.0        | 57.4        | 5.1        | 38.1        | 4.5         |
| <b>父母親工作狀況</b>       |                  |              |             |            |             |             |
| 父母親均有工作              | 854,727          | 100.0        | 53.0        | 4.1        | 46.9        | 0.2         |
| 僅父親有工作               | 230,092          | 100.0        | 15.7        | 4.0        | 18.6        | 65.7        |
| 僅母親有工作               | 49,201           | 100.0        | 54.9        | 4.6        | 33.7        | 11.3        |
| 均無工作*                | 3,602            | 100.0        | -           | -          | 12.5        | 87.5        |
| 其他/不詳*               | 9,057            | 100.0        | 8.5         | 9.2        | 5.0         | 86.6        |
| <b>居住狀態</b>          |                  |              |             |            |             |             |
| 與父母雙方同住              | 631,070          | 100.0        | 45.7        | 4.2        | 38.0        | 16.3        |
| 與父母雙方及祖父母同住          | 232,719          | 100.0        | 41.2        | 4.0        | 46.9        | 11.9        |
| 與父母雙方、祖父母及其他<br>親屬同住 | 103,793          | 100.0        | 41.2        | 4.5        | 43.4        | 15.4        |
| 與父或母一方同住             | 149,892          | 100.0        | 50.2        | 4.1        | 37.7        | 12.1        |
| 未與父母住但與祖父母同住         | 27,049           | 100.0        | 49.1        | 3.7        | 34.4        | 16.5        |
| 其他*                  | 2,156            | 100.0        | 38.6        | 2.3        | 50.0        | 11.4        |

備註：「\*」之樣本數不足 30，代表性恐有不足，引用時請審慎。

表 11 學齡兒童才藝學習情形

中華民國 107 年 8 月

單位：人；%

| 項目別                  | 總計        |       | 從未<br>上過 | 有    | 才藝類型 |      |      |      |            |      |
|----------------------|-----------|-------|----------|------|------|------|------|------|------------|------|
|                      | 人數        | 百分比   |          |      | 外語   | 游泳   | 繪畫   | 音樂   | 溜冰、<br>直排輪 | 球類   |
| <b>總計</b>            | 1,146,679 | 100.0 | 7.1      | 92.9 | 51.8 | 51.8 | 36.8 | 32.7 | 29.9       | 29.8 |
| <b>性別</b>            |           |       |          |      |      |      |      |      |            |      |
| 男                    | 598,546   | 100.0 | 6.8      | 93.2 | 50.0 | 53.2 | 29.3 | 27.7 | 30.8       | 40.5 |
| 女                    | 548,133   | 100.0 | 7.3      | 92.7 | 53.7 | 50.2 | 45.0 | 38.1 | 28.8       | 18.2 |
| <b>地區別</b>           |           |       |          |      |      |      |      |      |            |      |
| 北部地區                 | 533,310   | 100.0 | 5.4      | 94.6 | 53.3 | 57.6 | 37.1 | 33.1 | 30.3       | 31.6 |
| 中部地區                 | 296,475   | 100.0 | 9.2      | 90.8 | 47.0 | 45.1 | 37.3 | 33.1 | 28.3       | 28.1 |
| 南部地區                 | 287,026   | 100.0 | 7.9      | 92.1 | 54.7 | 47.7 | 35.4 | 30.8 | 31.3       | 28.0 |
| 東部地區                 | 25,775    | 100.0 | 6.3      | 93.7 | 42.7 | 54.0 | 42.9 | 39.1 | 24.1       | 32.7 |
| 金馬地區                 | 4,093     | 100.0 | 11.6     | 88.4 | 46.9 | 41.2 | 14.1 | 26.6 | 18.2       | 36.4 |
| <b>父母親婚姻狀況</b>       |           |       |          |      |      |      |      |      |            |      |
| 結婚，且同住一起             | 957,477   | 100.0 | 5.8      | 94.2 | 54.5 | 53.2 | 38.1 | 34.1 | 30.6       | 30.5 |
| 結婚，但不住在一起            | 29,814    | 100.0 | 5.5      | 94.5 | 51.5 | 47.4 | 45.9 | 30.8 | 26.4       | 36.9 |
| 未婚單親*                | 10,320    | 100.0 | 6.8      | 93.2 | 24.9 | 49.6 | 25.3 | 17.0 | 18.4       | 31.1 |
| 未婚同居*                | 4,587     | 100.0 | 17.2     | 82.8 | 20.6 | 29.2 | 29.8 | 18.0 | 37.8       | 18.0 |
| 離婚                   | 134,161   | 100.0 | 15.2     | 84.8 | 37.1 | 43.2 | 27.0 | 24.3 | 27.0       | 25.1 |
| 一方去世                 | 10,320    | 100.0 | 13.4     | 86.6 | 33.2 | 54.3 | 28.5 | 31.7 | 14.4       | 15.9 |
| <b>父母親工作狀況</b>       |           |       |          |      |      |      |      |      |            |      |
| 父母親均有工作              | 854,727   | 100.0 | 5.5      | 94.5 | 55.0 | 52.8 | 37.7 | 33.7 | 30.7       | 30.4 |
| 僅父親有工作               | 230,092   | 100.0 | 9.5      | 90.5 | 45.3 | 50.1 | 36.1 | 30.2 | 28.8       | 28.3 |
| 僅母親有工作               | 49,201    | 100.0 | 16.6     | 83.4 | 36.5 | 47.9 | 28.3 | 27.0 | 23.8       | 27.9 |
| 均無工作*                | 3,602     | 100.0 | 9.1      | 90.9 | 38.6 | 43.2 | 27.3 | 51.9 | 25.2       | 33.9 |
| 其他/不詳*               | 9,057     | 100.0 | 35.7     | 64.3 | 4.1  | 21.9 | 18.0 | 22.5 | 9.0        | 20.0 |
| <b>居住狀態</b>          |           |       |          |      |      |      |      |      |            |      |
| 與父母雙方同住              | 631,070   | 100.0 | 5.5      | 94.5 | 55.9 | 55.2 | 39.8 | 37.3 | 29.9       | 32.6 |
| 與父母雙方及祖父母同住          | 232,719   | 100.0 | 4.7      | 95.3 | 53.9 | 52.0 | 33.3 | 28.8 | 33.8       | 28.0 |
| 與父母雙方、祖父母及其他<br>親屬同住 | 103,793   | 100.0 | 11.2     | 88.8 | 45.4 | 41.3 | 37.9 | 24.6 | 26.5       | 24.9 |
| 與父或母一方同住             | 149,892   | 100.0 | 12.6     | 87.4 | 37.9 | 46.6 | 31.7 | 27.2 | 26.0       | 25.8 |
| 未與父母住但與祖父母同住         | 27,049    | 100.0 | 18.6     | 81.4 | 42.5 | 35.5 | 19.6 | 19.3 | 27.6       | 20.3 |
| 其他*                  | 2,156     | 100.0 | -        | -    | 5.0  | 83.6 | 38.6 | 5.0  | 33.7       | 49.7 |

備註：1. 「才藝類型」為可複選，故其加總百分比得有的比率。

2. 「\*」之樣本數不足 30，代表性恐有不足，引用時請審慎。

表 11 學齡兒童才藝學習情形(續)

中華民國 107 年 8 月

單位：人；%

| 項目別              | 才藝類型        |             |                   |             |              |            |            |            |            |            |
|------------------|-------------|-------------|-------------------|-------------|--------------|------------|------------|------------|------------|------------|
|                  | 珠心算、數學      | 舞蹈          | 創意積木<br>(如樂高機器人等) | 棋藝          | 國術，跆拳道、空手、劍道 | 作文         | 書法         | 科學教育       | 電腦         | 其他         |
| <b>總計</b>        | <b>26.5</b> | <b>18.4</b> | <b>15.0</b>       | <b>13.4</b> | <b>13.1</b>  | <b>9.7</b> | <b>8.4</b> | <b>7.0</b> | <b>5.4</b> | <b>4.0</b> |
| <b>性別</b>        |             |             |                   |             |              |            |            |            |            |            |
| 男                | 26.4        | 4.8         | 21.1              | 18.0        | 17.6         | 9.2        | 7.1        | 9.3        | 5.5        | 4.5        |
| 女                | 26.5        | 33.3        | 8.4               | 8.4         | 8.1          | 10.2       | 9.8        | 4.5        | 5.3        | 3.5        |
| <b>地區別</b>       |             |             |                   |             |              |            |            |            |            |            |
| 北部地區             | 27.9        | 20.1        | 16.2              | 14.4        | 13.2         | 11.6       | 7.1        | 7.8        | 5.6        | 4.7        |
| 中部地區             | 23.8        | 17.7        | 14.5              | 13.8        | 11.5         | 7.8        | 9.7        | 5.2        | 5.2        | 3.7        |
| 南部地區             | 26.8        | 15.8        | 14.5              | 12.0        | 14.9         | 7.9        | 9.4        | 7.7        | 4.7        | 2.9        |
| 東部地區             | 25.4        | 17.7        | 4.2               | 6.3         | 8.0          | 13.2       | 7.2        | 5.3        | 11.5       | 5.9        |
| 金馬地區             | 27.6        | 19.0        | 5.6               | 4.3         | 7.8          | 3.8        | 9.3        | -          | 4.0        | 10.9       |
| <b>父母親婚姻狀況</b>   |             |             |                   |             |              |            |            |            |            |            |
| 結婚，且同住一起         | 26.5        | 19.2        | 15.6              | 13.7        | 13.4         | 9.8        | 8.7        | 7.6        | 4.8        | 4.1        |
| 結婚，但不住在一起        | 31.1        | 18.9        | 22.4              | 18.3        | 18.7         | 17.5       | 10.6       | 10.5       | 10.5       | 5.9        |
| 未婚單親*            | 28.6        | 13.6        | 6.2               | -           | 5.0          | 0.8        | 8.6        | 0.8        | 5.3        | 4.1        |
| 未婚同居*            | 21.1        | 18.0        | 8.3               | 24.7        | 8.5          | -          | -          | -          | 18.6       | -          |
| 離婚               | 25.8        | 13.1        | 10.5              | 11.4        | 10.3         | 7.8        | 4.5        | 3.1        | 7.0        | 2.6        |
| 一方去世             | 16.9        | 15.1        | 9.2               | 13.6        | 16.2         | 10.8       | 21.6       | 6.5        | 15.9       | 7.6        |
| <b>父母親工作狀況</b>   |             |             |                   |             |              |            |            |            |            |            |
| 父母親均有工作          | 27.6        | 19.1        | 15.8              | 13.8        | 13.1         | 10.2       | 8.4        | 7.8        | 5.2        | 4.0        |
| 僅父親有工作           | 24.2        | 17.4        | 15.2              | 13.8        | 12.8         | 9.7        | 8.2        | 5.7        | 5.6        | 4.2        |
| 僅母親有工作           | 21.0        | 14.4        | 2.5               | 7.4         | 13.6         | 3.3        | 9.4        | 1.9        | 7.3        | 2.8        |
| 均無工作*            | 16.0        | 8.0         | 16.0              | 7.1         | 21.3         | 12.2       | 12.2       | -          | -          | -          |
| 其他/不詳*           | 9.9         | 7.1         | 2.4               | 2.4         | 15.8         | -          | -          | 2.4        | 11.4       | 4.6        |
| <b>居住狀態</b>      |             |             |                   |             |              |            |            |            |            |            |
| 與父母雙方同住          | 27.9        | 19.4        | 16.5              | 14.5        | 13.7         | 10.9       | 9.0        | 8.5        | 4.9        | 4.0        |
| 與父母雙方及祖父母同住      | 25.4        | 18.2        | 15.1              | 13.0        | 12.9         | 8.8        | 8.0        | 5.6        | 4.8        | 4.5        |
| 與父母雙方、祖父母及其他親屬同住 | 22.0        | 19.8        | 12.8              | 12.0        | 14.2         | 6.6        | 8.6        | 7.1        | 5.6        | 3.8        |
| 與父或母一方同住         | 24.8        | 14.7        | 11.4              | 12.1        | 10.2         | 9.5        | 6.8        | 4.1        | 8.6        | 2.8        |
| 未與父母住但與祖父母同住     | 30.8        | 12.5        | 6.7               | 6.0         | 9.6          | 2.1        | 3.1        | 2.1        | 1.9        | 4.1        |
| 其他*              | -           | 5.0         | 33.3              | -           | 33.7         | -          | 5.0        | -          | 44.8       | 33.7       |

備註：1. 「才藝類型」為可複選，故其加總百分比得有的比率。

2. 「\*」之樣本數不足 30，代表性恐有不足，引用時請審慎。



表 12 學齡兒童學齡期事故傷害情形

中華民國 107 年 8 月

單位：人；%

| 項目別              | 總計               |              | 都<br>沒有     | 有           | 曾遭受身體事故傷害送醫 |               |             |
|------------------|------------------|--------------|-------------|-------------|-------------|---------------|-------------|
|                  | 人數               | 百分比          |             |             | 撞擊、<br>夾傷   | 跌<br>(墜)<br>落 | 動物及<br>昆蟲咬傷 |
| <b>總計</b>        | <b>1,146,679</b> | <b>100.0</b> | <b>76.7</b> | <b>23.3</b> | <b>9.0</b>  | <b>8.7</b>    | <b>4.7</b>  |
| <b>性別</b>        |                  |              |             |             |             |               |             |
| 男                | 598,546          | 100.0        | 74.1        | 25.9        | 11.3        | 9.7           | 4.5         |
| 女                | 548,133          | 100.0        | 79.6        | 20.4        | 6.5         | 7.7           | 4.8         |
| <b>地區別</b>       |                  |              |             |             |             |               |             |
| 北部地區             | 533,310          | 100.0        | 75.4        | 24.6        | 10.7        | 8.5           | 4.3         |
| 中部地區             | 296,475          | 100.0        | 78.9        | 21.1        | 6.3         | 8.6           | 4.3         |
| 南部地區             | 287,026          | 100.0        | 76.5        | 23.5        | 9.2         | 9.6           | 5.6         |
| 東部地區             | 25,775           | 100.0        | 82.4        | 17.6        | 3.2         | 6.1           | 6.0         |
| 金馬地區             | 4,093            | 100.0        | 81.6        | 18.4        | 5.8         | 6.0           | 8.7         |
| <b>父母親婚姻狀況</b>   |                  |              |             |             |             |               |             |
| 結婚，且同住一起         | 957,477          | 100.0        | 76.5        | 23.5        | 9.0         | 9.1           | 4.7         |
| 結婚，但不住在一起        | 29,814           | 100.0        | 80.4        | 19.6        | 4.5         | 7.6           | 5.4         |
| 未婚單親*            | 10,320           | 100.0        | 75.1        | 24.9        | 12.1        | 4.1           | 7.1         |
| 未婚同居*            | 4,587            | 100.0        | 80.8        | 19.2        | -           | -             | 7.7         |
| 離婚               | 134,161          | 100.0        | 77.9        | 22.1        | 9.3         | 7.0           | 3.9         |
| 一方去世             | 10,320           | 100.0        | 73.2        | 26.8        | 16.2        | 13.7          | 6.2         |
| <b>父母親工作狀況</b>   |                  |              |             |             |             |               |             |
| 父母親均有工作          | 854,727          | 100.0        | 76.0        | 24.0        | 8.9         | 9.3           | 4.5         |
| 僅父親有工作           | 230,092          | 100.0        | 79.9        | 20.1        | 8.3         | 7.0           | 4.2         |
| 僅母親有工作           | 49,201           | 100.0        | 73.3        | 26.7        | 13.8        | 8.8           | 7.9         |
| 均無工作*            | 3,602            | 100.0        | 74.6        | 25.4        | 13.1        | -             | -           |
| 其他/不詳*           | 9,057            | 100.0        | 82.7        | 17.3        | 6.4         | 5.3           | 11.4        |
| <b>居住狀態</b>      |                  |              |             |             |             |               |             |
| 與父母雙方同住          | 631,070          | 100.0        | 76.6        | 23.4        | 9.1         | 8.9           | 4.9         |
| 與父母雙方及祖父母同住      | 232,719          | 100.0        | 76.3        | 23.7        | 8.1         | 8.9           | 3.8         |
| 與父母雙方、祖父母及其他親屬同住 | 103,793          | 100.0        | 78.1        | 21.9        | 9.8         | 8.7           | 4.8         |
| 與父或母一方同住         | 149,892          | 100.0        | 75.7        | 24.3        | 11.0        | 8.5           | 4.9         |
| 未與父母住但與祖父母同住     | 27,049           | 100.0        | 84.5        | 15.5        | 1.4         | 4.1           | 3.7         |
| 其他*              | 2,156            | 100.0        | 78.4        | 21.6        | -           | 16.6          | -           |

備註：1. 「曾遭受身體事故傷害送醫」為可複選，故其加總百分比得大於有的比率。

2. 「\*」之樣本數不足 30，代表性恐有不足，引用時請審慎。

表 12 學齡兒童學齡期事故傷害情形(續)

中華民國 107 年 8 月

單位：人；%

| 項目別                  | 曾遭受身體事故傷害送醫  |            |            |            |                  |            |
|----------------------|--------------|------------|------------|------------|------------------|------------|
|                      | 刀器、利<br>銳器傷害 | 燒燙<br>傷    | 交通<br>事故   | 異物<br>哽塞   | 中毒(藥物、<br>氣體、農藥) | 溺水         |
| <b>總計</b>            | <b>2.9</b>   | <b>2.7</b> | <b>1.8</b> | <b>0.4</b> | <b>0.1</b>       | <b>0.1</b> |
| <b>性別</b>            |              |            |            |            |                  |            |
| 男                    | 3.3          | 2.6        | 2.2        | 0.5        | 0.1              | 0.1        |
| 女                    | 2.6          | 2.8        | 1.3        | 0.3        | 0.2              | 0.1        |
| <b>地區別</b>           | 2.8          | 0.8        | 1.3        | -          | -                | -          |
| 北部地區                 | 2.9          | 2.5        | -          | -          | -                | -          |
| 中部地區                 |              |            |            |            |                  |            |
| 南部地區                 | 3.1          | 2.8        | 1.6        | 0.3        | 0.1              | 0.0        |
| 東部地區                 | -            | 1.4        | 1.6        | -          | -                | -          |
| 金馬地區                 | 3.8          | 0.5        | -          | -          | -                | -          |
| <b>父母親婚姻狀況</b>       | -            | 2.1        | -          | -          | -                | 9.5        |
| 結婚，且同住一起             | 2.9          | 3.1        | 2.7        | 1.1        | 0.5              | -          |
| 結婚，但不住在一起            | 3.0          | -          | 4.7        | -          | -                | -          |
| 未婚單親*                |              |            |            |            |                  |            |
| 未婚同居*                | 3.4          | 2.6        | 1.7        | 0.4        | 0.1              | 0.1        |
| 離婚                   | 1.4          | 2.3        | 1.9        | 0.0        | 0.2              | -          |
| 一方去世                 | 3.1          | 5.4        | 2.7        | 1.3        | -                | -          |
| <b>父母親工作狀況</b>       | 4.2          | -          | 8.2        | -          | -                | -          |
| 父母親均有工作              | -            | 7.0        | -          | -          | -                | -          |
| 僅父親有工作               |              |            |            |            |                  |            |
| 僅母親有工作               | 3.0          | 2.5        | 1.8        | 0.3        | 0.1              | 0.1        |
| 均無工作*                | 3.1          | 3.1        | 1.2        | 0.6        | -                | -          |
| 其他/不詳*               | 3.4          | 4.1        | 1.6        | -          | -                | -          |
| <b>居住狀態</b>          | 2.0          | 2.7        | 2.7        | 1.0        | 0.5              | -          |
| 與父母雙方同住              | 4.5          | -          | 1.7        | -          | -                | -          |
| 與父母雙方及祖父母同住          | -            | 5.0        | -          | -          | -                | -          |
| 與父母雙方、祖父母及其他<br>親屬同住 | 2.9          | 2.7        | 1.8        | 0.4        | 0.1              | 0.1        |
| 與父或母一方同住             |              |            |            |            |                  |            |
| 未與父母住但與祖父母同住         | 3.3          | 2.6        | 2.2        | 0.5        | 0.1              | 0.1        |
| 其他*                  | 2.6          | 2.8        | 1.3        | 0.3        | 0.2              | 0.1        |

備註：1. 「曾遭受身體事故傷害送醫」為可複選，故其加總百分比得大於有的比率。

2. 「\*」之樣本數不足 30，代表性恐有不足，引用時請審慎。

表 13 學齡兒童過去一個月之零用錢

中華民國 107 年 8 月

單位：人；%

| 項目別                  | 總計               |              | 完全<br>沒有    | 有           | 1-499<br>元  | 500-999<br>元 | 1,000-<br>1,999 元 |
|----------------------|------------------|--------------|-------------|-------------|-------------|--------------|-------------------|
|                      | 人數               | 百分比          |             |             |             |              |                   |
| <b>總計</b>            | <b>1,146,679</b> | <b>100.0</b> | <b>64.6</b> | <b>35.4</b> | <b>29.1</b> | <b>3.5</b>   | <b>1.7</b>        |
| <b>性別</b>            |                  |              |             |             |             |              |                   |
| 男                    | 598,546          | 100.0        | 65.9        | 34.1        | 28.6        | 2.9          | 1.6               |
| 女                    | 548,133          | 100.0        | 63.1        | 36.9        | 29.6        | 4.2          | 1.9               |
| <b>地區別</b>           |                  |              |             |             |             |              |                   |
| 北部地區                 | 533,310          | 100.0        | 63.4        | 36.6        | 29.5        | 4.3          | 1.6               |
| 中部地區                 | 296,475          | 100.0        | 65.8        | 34.2        | 29.7        | 2.7          | 0.8               |
| 南部地區                 | 287,026          | 100.0        | 65.4        | 34.6        | 27.9        | 2.9          | 2.6               |
| 東部地區                 | 25,775           | 100.0        | 63.6        | 36.4        | 27.4        | 3.2          | 4.9               |
| 金馬地區                 | 4,093            | 100.0        | 68.5        | 31.5        | 24.2        | 6.2          | -                 |
| <b>父母親婚姻狀況</b>       |                  |              |             |             |             |              |                   |
| 結婚，且同住一起             | 957,477          | 100.0        | 65.9        | 34.1        | 28.4        | 3.3          | 1.4               |
| 結婚，但不住在一起            | 29,814           | 100.0        | 53.8        | 46.2        | 38.2        | 3.7          | 1.2               |
| 未婚單親*                | 10,320           | 100.0        | 48.9        | 51.1        | 41.4        | 9.7          | 0.0               |
| 未婚同居*                | 4,587            | 100.0        | 71.7        | 28.3        | 18.6        | 7.7          | 2.1               |
| 離婚                   | 134,161          | 100.0        | 58.6        | 41.4        | 31.0        | 4.6          | 3.8               |
| 一方去世                 | 10,320           | 100.0        | 60.5        | 39.5        | 30.8        | 0.0          | 8.7               |
| <b>父母親工作狀況</b>       |                  |              |             |             |             |              |                   |
| 父母親均有工作              | 854,727          | 100.0        | 63.9        | 36.1        | 29.5        | 3.8          | 1.8               |
| 僅父親有工作               | 230,092          | 100.0        | 67.3        | 32.7        | 26.9        | 3.0          | 1.6               |
| 僅母親有工作               | 49,201           | 100.0        | 62.8        | 37.2        | 33.9        | 0.3          | 1.3               |
| 均無工作*                | 3,602            | 100.0        | 76.2        | 23.8        | 19.7        | -            | -                 |
| 其他/不詳*               | 9,057            | 100.0        | 61.3        | 38.7        | 20.6        | 9.0          | 2.6               |
| <b>居住狀態</b>          |                  |              |             |             |             |              |                   |
| 與父母雙方同住              | 631,070          | 100.0        | 65.5        | 34.5        | 28.9        | 3.2          | 1.6               |
| 與父母雙方及祖父母同住          | 232,719          | 100.0        | 66.7        | 33.3        | 27.4        | 3.5          | 1.3               |
| 與父母雙方、祖父母及其他<br>親屬同住 | 103,793          | 100.0        | 66.0        | 34.0        | 28.5        | 3.5          | 1.1               |
| 與父或母一方同住             | 149,892          | 100.0        | 57.7        | 42.3        | 32.9        | 4.4          | 3.2               |
| 未與父母住但與祖父母同住         | 27,049           | 100.0        | 55.3        | 44.7        | 31.5        | 7.7          | 3.1               |
| 其他*                  | 2,156            | 100.0        | 88.6        | 11.4        | -           | -            | -                 |

備註：「\*」之樣本數不足 30，代表性恐有不足，引用時請審慎。

表 13 學齡兒童過去一個月之零用錢(續)

中華民國 107 年 8 月

單位：人；%

| 項目別              |               |               |               |            |
|------------------|---------------|---------------|---------------|------------|
|                  | 2,000-2,999 元 | 3,000-3,999 元 | 4,000-4,999 元 | 5,000 元以上  |
| <b>總計</b>        | <b>0.7</b>    | <b>0.2</b>    | <b>0.1</b>    | <b>0.1</b> |
| <b>性別</b>        |               |               |               |            |
| 男                | 0.6           | 0.3           | 0.1           | 0.1        |
| 女                | 0.8           | 0.1           | 0.1           | 0.2        |
| <b>地區別</b>       |               |               |               |            |
| 北部地區             | 0.7           | 0.3           | 0.1           | 0.1        |
| 中部地區             | 0.6           | 0.2           | -             | 0.1        |
| 南部地區             | 0.7           | 0.1           | 0.2           | 0.2        |
| 東部地區             | 0.6           | -             | 0.3           | -          |
| 金馬地區             | 1.1           | -             | -             | -          |
| <b>父母親婚姻狀況</b>   |               |               |               |            |
| 結婚，且同住一起         | 0.6           | 0.2           | 0.1           | 0.2        |
| 結婚，但不住在一起        | 2.7           | 0.4           | -             | -          |
| 未婚單親*            | -             | -             | -             | -          |
| 未婚同居*            | -             | -             | -             | -          |
| 離婚               | 1.2           | 0.5           | 0.4           | -          |
| 一方去世             | -             | -             | -             | -          |
| <b>父母親工作狀況</b>   |               |               |               |            |
| 父母親均有工作          | 0.6           | 0.2           | 0.1           | 0.2        |
| 僅父親有工作           | 0.7           | 0.3           | -             | 0.1        |
| 僅母親有工作           | 1.5           | -             | 0.1           | -          |
| 均無工作*            | 4.2           | -             | -             | -          |
| 其他/不詳*           | -             | -             | 6.4           | -          |
| <b>居住狀態</b>      |               |               |               |            |
| 與父母雙方同住          | 0.6           | 0.1           | 0.1           | 0.1        |
| 與父母雙方及祖父母同住      | 0.7           | 0.3           | 0.0           | 0.1        |
| 與父母雙方、祖父母及其他親屬同住 | 0.5           | -             | -             | 0.4        |
| 與父或母一方同住         | 0.9           | 0.5           | 0.4           | -          |
| 未與父母住但與祖父母同住     | 1.9           | -             | -             | 0.5        |
| 其他*              | -             | -             | -             | 11.4       |

備註：「\*」之樣本數不足 30，代表性恐有不足，引用時請審慎。

表 14 學齡兒童過去一週吃早餐之情形

中華民國 107 年 8 月

單位：人；天；%

| 項目別                  | 總計               |              | 有           |            |            |            |             | 每天<br>都沒<br>吃 |
|----------------------|------------------|--------------|-------------|------------|------------|------------|-------------|---------------|
|                      | 人數               | 百分比          |             | 1~2<br>天   | 3~4<br>天   | 5~6<br>天   | 7 天         |               |
| <b>總計</b>            | <b>1,146,679</b> | <b>100.0</b> | <b>92.3</b> | <b>0.7</b> | <b>1.4</b> | <b>6.8</b> | <b>83.4</b> | <b>7.7</b>    |
| <b>性別</b>            |                  |              |             |            |            |            |             |               |
| 男                    | 598,546          | 100.0        | 92.2        | 0.7        | 1.1        | 6.0        | 84.4        | 7.8           |
| 女                    | 548,133          | 100.0        | 92.4        | 0.6        | 1.7        | 7.7        | 82.4        | 7.6           |
| <b>地區別</b>           |                  |              |             |            |            |            |             |               |
| 北部地區                 | 533,310          | 100.0        | 92.0        | 0.6        | 1.2        | 7.4        | 82.8        | 8.0           |
| 中部地區                 | 296,475          | 100.0        | 91.5        | 0.8        | 1.3        | 6.8        | 82.6        | 8.5           |
| 南部地區                 | 287,026          | 100.0        | 93.6        | 0.6        | 1.7        | 5.7        | 85.6        | 6.4           |
| 東部地區                 | 25,775           | 100.0        | 93.7        | 0.6        | 1.9        | 9.2        | 82.0        | 6.3           |
| 金馬地區                 | 4,093            | 100.0        | 84.2        | -          | 1.2        | 3.7        | 79.3        | 15.8          |
| <b>父母親婚姻狀況</b>       |                  |              |             |            |            |            |             |               |
| 結婚，且同住一起             | 957,477          | 100.0        | 92.1        | 0.7        | 1.1        | 6.2        | 84.3        | 7.9           |
| 結婚，但不住在一起            | 29,814           | 100.0        | 87.2        | -          | 2.8        | 7.9        | 76.5        | 12.8          |
| 未婚單親*                | 10,320           | 100.0        | 96.2        | -          | 4.9        | 22.0       | 69.2        | 3.8           |
| 未婚同居*                | 4,587            | 100.0        | 82.6        | 6.0        | 7.7        | -          | 68.9        | 17.4          |
| 離婚                   | 134,161          | 100.0        | 95.4        | 0.7        | 2.3        | 10.4       | 82.0        | 4.6           |
| 一方去世                 | 10,320           | 100.0        | 81.0        | -          | 7.7        | 7.4        | 66.0        | 19.0          |
| <b>父母親工作狀況</b>       |                  |              |             |            |            |            |             |               |
| 父母親均有工作              | 854,727          | 100.0        | 91.8        | 0.6        | 1.2        | 6.5        | 83.4        | 8.2           |
| 僅父親有工作               | 230,092          | 100.0        | 93.9        | 0.7        | 1.6        | 7.1        | 84.4        | 6.1           |
| 僅母親有工作               | 49,201           | 100.0        | 93.2        | 1.3        | 2.9        | 12.0       | 77.0        | 6.8           |
| 均無工作*                | 3,602            | 100.0        | 91.7        | 4.4        | -          | -          | 87.3        | 8.3           |
| 其他/不詳*               | 9,057            | 100.0        | 91.7        | -          | 0.6        | -          | 91.1        | 8.3           |
| <b>居住狀態</b>          |                  |              |             |            |            |            |             |               |
| 與父母雙方同住              | 631,070          | 100.0        | 92.3        | 0.9        | 1.0        | 5.6        | 84.7        | 7.7           |
| 與父母雙方及祖父母同住          | 232,719          | 100.0        | 91.0        | 0.4        | 0.8        | 6.2        | 83.5        | 9.0           |
| 與父母雙方、祖父母及其他<br>親屬同住 | 103,793          | 100.0        | 93.1        | -          | 2.1        | 9.3        | 81.7        | 6.9           |
| 與父或母一方同住             | 149,892          | 100.0        | 93.0        | 0.6        | 3.1        | 9.9        | 79.4        | 7.0           |
| 未與父母住但與祖父母同住         | 27,049           | 100.0        | 95.9        | -          | 3.2        | 8.2        | 84.6        | 4.1           |
| 其他*                  | 2,156            | 100.0        | 100.0       | -          | -          | 67.0       | 33.0        | -             |

備註：1.無父/母親者之之父母教育程度併入「不清楚」。

2.「\*」之樣本數不足 30，代表性恐有不足，引用時請審慎。

表 15 學齡兒童之早餐來源

中華民國 107 年 8 月

單位：人；%

| 項目別                  | 總計               |              | 父母親<br>準備   | 自己外<br>面買  | 由(外)<br>祖父母<br>準備 | 學校提<br>供早餐 | 其他         |
|----------------------|------------------|--------------|-------------|------------|-------------------|------------|------------|
|                      | 人數               | 百分比          |             |            |                   |            |            |
| <b>總計</b>            | <b>1,146,679</b> | <b>100.0</b> | <b>88.7</b> | <b>7.4</b> | <b>3.0</b>        | <b>0.4</b> | <b>0.5</b> |
| <b>性別</b>            |                  |              |             |            |                   |            |            |
| 男                    | 598,546          | 100.0        | 89.6        | 6.7        | 2.6               | 0.6        | 0.6        |
| 女                    | 548,133          | 100.0        | 87.8        | 8.1        | 3.5               | 0.2        | 0.4        |
| <b>地區別</b>           |                  |              |             |            |                   |            |            |
| 北部地區                 | 533,310          | 100.0        | 88.8        | 7.2        | 3.0               | 0.5        | 0.5        |
| 中部地區                 | 296,475          | 100.0        | 89.4        | 7.2        | 2.7               | -          | 0.6        |
| 南部地區                 | 287,026          | 100.0        | 88.9        | 7.7        | 3.3               | -          | 0.1        |
| 東部地區                 | 25,775           | 100.0        | 83.5        | 10.7       | 3.0               | -          | 2.8        |
| 金馬地區                 | 4,093            | 100.0        | 55.4        | 3.6        | -                 | 41.0       | -          |
| <b>父母親婚姻狀況</b>       |                  |              |             |            |                   |            |            |
| 結婚，且同住一起             | 957,477          | 100.0        | 92.5        | 5.8        | 1.5               | 0.2        | -          |
| 結婚，但不住在一起            | 29,814           | 100.0        | 75.6        | 13.0       | 11.3              | -          | -          |
| 未婚單親*                | 10,320           | 100.0        | 70.3        | 7.6        | 17.7              | -          | 4.4        |
| 未婚同居*                | 4,587            | 100.0        | 62.2        | 28.3       | 9.5               | -          | -          |
| 離婚                   | 134,161          | 100.0        | 68.0        | 16.2       | 10.6              | 1.8        | 3.5        |
| 一方去世                 | 10,320           | 100.0        | 81.0        | 12.0       | 2.2               | 2.1        | 2.7        |
| <b>父母親工作狀況</b>       |                  |              |             |            |                   |            |            |
| 父母親均有工作              | 854,727          | 100.0        | 89.9        | 7.0        | 2.7               | 0.2        | 0.3        |
| 僅父親有工作               | 230,092          | 100.0        | 88.0        | 7.7        | 2.7               | 0.7        | 0.8        |
| 僅母親有工作               | 49,201           | 100.0        | 82.5        | 9.6        | 7.9               | -          | -          |
| 均無工作*                | 3,602            | 100.0        | 95.8        | 4.2        | -                 | -          | -          |
| 其他/不詳*               | 9,057            | 100.0        | 32.1        | 28.6       | 20.2              | 14.2       | 5.0        |
| <b>居住狀態</b>          |                  |              |             |            |                   |            |            |
| 與父母雙方同住              | 631,070          | 100.0        | 93.0        | 6.5        | 0.4               | 0.1        | -          |
| 與父母雙方及祖父母同住          | 232,719          | 100.0        | 93.4        | 5.0        | 1.3               | 0.2        | -          |
| 與父母雙方、祖父母及其他<br>親屬同住 | 103,793          | 100.0        | 91.2        | 6.4        | 1.8               | 0.3        | 0.3        |
| 與父或母一方同住             | 149,892          | 100.0        | 78.8        | 13.6       | 3.3               | 1.8        | 2.6        |
| 未與父母住但與祖父母同住         | 27,049           | 100.0        | 1.0         | 15.9       | 81.5              | -          | 1.7        |
| 其他*                  | 2,156            | 100.0        | -           | 49.7       | 16.6              | -          | 33.7       |

備註：「\*」之樣本數不足 30，代表性恐有不足，引用時請審慎。

表 16 學齡兒童之中餐來源

中華民國 107 年 8 月

單位：人；%

| 項目別                  | 總計               |              | 學校營<br>養午餐  | 帶便當<br>或家長<br>送便當 | 訂外食        | 在家吃        | 在安親<br>班吃  |
|----------------------|------------------|--------------|-------------|-------------------|------------|------------|------------|
|                      | 人數               | 百分比          |             |                   |            |            |            |
| <b>總計</b>            | <b>1,146,679</b> | <b>100.0</b> | <b>92.3</b> | <b>2.0</b>        | <b>0.4</b> | <b>2.3</b> | <b>3.0</b> |
| <b>性別</b>            |                  |              |             |                   |            |            |            |
| 男                    | 598,546          | 100.0        | 91.9        | 2.1               | 0.4        | 2.2        | 3.4        |
| 女                    | 548,133          | 100.0        | 92.8        | 1.9               | 0.3        | 2.5        | 2.5        |
| <b>地區別</b>           |                  |              |             |                   |            |            |            |
| 北部地區                 | 533,310          | 100.0        | 86.4        | 3.7               | 0.8        | 4.0        | 5.2        |
| 中部地區                 | 296,475          | 100.0        | 98.4        | 0.9               | -          | 0.4        | 0.3        |
| 南部地區                 | 287,026          | 100.0        | 96.3        | 0.1               | 0.1        | 1.5        | 1.9        |
| 東部地區                 | 25,775           | 100.0        | 98.9        | 0.8               | -          | 0.3        | -          |
| 金馬地區                 | 4,093            | 100.0        | 100.0       | -                 | -          | -          | -          |
| <b>父母親婚姻狀況</b>       |                  |              |             |                   |            |            |            |
| 結婚，且同住一起             | 957,477          | 100.0        | 91.9        | 2.2               | 0.4        | 2.4        | 3.0        |
| 結婚，但不住在一起            | 29,814           | 100.0        | 96.7        | -                 | -          | 2.3        | 1.0        |
| 未婚單親*                | 10,320           | 100.0        | 97.3        | -                 | -          | -          | 2.7        |
| 未婚同居*                | 4,587            | 100.0        | 91.0        | -                 | -          | 9.0        | -          |
| 離婚                   | 134,161          | 100.0        | 93.8        | 1.2               | -          | 1.8        | 3.2        |
| 一方去世                 | 10,320           | 100.0        | 93.6        | -                 | 6.4        | -          | -          |
| <b>父母親工作狀況</b>       |                  |              |             |                   |            |            |            |
| 父母親均有工作              | 854,727          | 100.0        | 92.9        | 1.6               | 0.3        | 1.9        | 3.3        |
| 僅父親有工作               | 230,092          | 100.0        | 90.3        | 3.3               | 0.3        | 4.4        | 1.7        |
| 僅母親有工作               | 49,201           | 100.0        | 94.9        | 2.2               | 1.3        | -          | 1.6        |
| 均無工作*                | 3,602            | 100.0        | 92.9        | -                 | 7.1        | -          | -          |
| 其他/不詳*               | 9,057            | 100.0        | 77.1        | 9.0               | -          | -          | 13.9       |
| <b>居住狀態</b>          |                  |              |             |                   |            |            |            |
| 與父母雙方同住              | 631,070          | 100.0        | 91.5        | 2.8               | 0.4        | 2.1        | 3.1        |
| 與父母雙方及祖父母同住          | 232,719          | 100.0        | 92.9        | 0.9               | 0.2        | 2.4        | 3.6        |
| 與父母雙方、祖父母及其他<br>親屬同住 | 103,793          | 100.0        | 92.8        | 1.6               | 0.5        | 3.5        | 1.7        |
| 與父或母一方同住             | 149,892          | 100.0        | 93.7        | 1.1               | 0.4        | 2.1        | 2.7        |
| 未與父母住但與祖父母同住         | 27,049           | 100.0        | 95.9        | 0.9               | -          | 3.2        | -          |
| 其他*                  | 2,156            | 100.0        | 95.0        | -                 | 5.0        | -          | -          |

備註：「\*」之樣本數不足 30，代表性恐有不足，引用時請審慎。

表 17 學齡兒童之晚餐來源

中華民國 107 年 8 月

單位：人；%

| 項目別                  | 總計               |              | 家長與<br>這位兒<br>童一起<br>在家吃 | 家長與<br>這位兒<br>童一起<br>在外面<br>吃 | 在安<br>親班<br>吃 | 保母與<br>這位兒<br>童一起<br>在外面<br>吃 | 和(外)<br>祖父<br>母一<br>起吃 | 其他         |
|----------------------|------------------|--------------|--------------------------|-------------------------------|---------------|-------------------------------|------------------------|------------|
|                      | 人數               | 百分比          |                          |                               |               |                               |                        |            |
| <b>總計</b>            | <b>1,146,679</b> | <b>100.0</b> | <b>83.3</b>              | <b>7.9</b>                    | <b>5.0</b>    | <b>0.1</b>                    | <b>3.2</b>             | <b>0.5</b> |
| <b>性別</b>            |                  |              |                          |                               |               |                               |                        |            |
| 男                    | 598,546          | 100.0        | 84.0                     | 7.0                           | 5.7           | -                             | 3.0                    | 0.3        |
| 女                    | 548,133          | 100.0        | 82.7                     | 9.0                           | 4.2           | 0.2                           | 3.4                    | 0.6        |
| <b>地區別</b>           |                  |              |                          |                               |               |                               |                        |            |
| 北部地區                 | 533,310          | 100.0        | 81.3                     | 9.2                           | 5.9           | 0.1                           | 3.3                    | 0.3        |
| 中部地區                 | 296,475          | 100.0        | 87.0                     | 5.2                           | 4.1           | 0.1                           | 2.8                    | 0.8        |
| 南部地區                 | 287,026          | 100.0        | 83.5                     | 8.3                           | 4.4           | -                             | 3.7                    | 0.2        |
| 東部地區                 | 25,775           | 100.0        | 80.0                     | 10.3                          | 4.5           | -                             | 2.4                    | 2.8        |
| 金馬地區                 | 4,093            | 100.0        | 93.3                     | 5.5                           | -             | 1.1                           | -                      | -          |
| <b>父母親婚姻狀況</b>       |                  |              |                          |                               |               |                               |                        |            |
| 結婚，且同住一起             | 957,477          | 100.0        | 85.6                     | 7.5                           | 4.8           | 0.1                           | 1.9                    | 0.1        |
| 結婚，但不住在一起            | 29,814           | 100.0        | 73.0                     | 7.6                           | 5.9           | -                             | 11.0                   | 2.4        |
| 未婚單親*                | 10,320           | 100.0        | 71.3                     | 5.4                           | 6.1           | -                             | 17.2                   | -          |
| 未婚同居*                | 4,587            | 100.0        | 97.9                     | -                             | 2.1           | -                             | -                      | -          |
| 離婚                   | 134,161          | 100.0        | 71.0                     | 11.2                          | 6.0           | 0.0                           | 9.3                    | 2.4        |
| 一方去世                 | 10,320           | 100.0        | 72.2                     | 12.8                          | 7.7           | -                             | 7.2                    | -          |
| <b>父母親工作狀況</b>       |                  |              |                          |                               |               |                               |                        |            |
| 父母親均有工作              | 854,727          | 100.0        | 82.5                     | 8.8                           | 5.4           | 0.1                           | 3.0                    | 0.2        |
| 僅父親有工作               | 230,092          | 100.0        | 88.1                     | 5.3                           | 3.6           | -                             | 2.1                    | 0.9        |
| 僅母親有工作               | 49,201           | 100.0        | 78.8                     | 7.7                           | 5.4           | 0.1                           | 8.0                    | -          |
| 均無工作*                | 3,602            | 100.0        | 100.0                    | -                             | -             | -                             | -                      | -          |
| 其他/不詳*               | 9,057            | 100.0        | 63.6                     | -                             | -             | -                             | 25.3                   | 11.0       |
| <b>居住狀態</b>          |                  |              |                          |                               |               |                               |                        |            |
| 與父母雙方同住              | 631,070          | 100.0        | 83.6                     | 9.6                           | 5.3           | 0.1                           | 1.3                    | 0.1        |
| 與父母雙方及祖父母同住          | 232,719          | 100.0        | 91.7                     | 4.1                           | 3.8           | 0.1                           | 0.2                    | -          |
| 與父母雙方、祖父母及其他<br>親屬同住 | 103,793          | 100.0        | 91.4                     | 3.4                           | 3.5           | -                             | 1.8                    | -          |
| 與父或母一方同住             | 149,892          | 100.0        | 80.2                     | 11.3                          | 6.8           | 0.0                           | 1.2                    | 0.5        |
| 未與父母住但與祖父母同住         | 27,049           | 100.0        | -                        | -                             | 4.2           | -                             | 89.2                   | 6.6        |
| 其他*                  | 2,156            | 100.0        | -                        | -                             | -             | -                             | 16.6                   | 83.4       |

備註：「\*」之樣本數不足 30，代表性恐有不足，引用時請審慎。



表 18 兒童每週與父母親共同用餐之次數

中華民國 107 年 8 月

單位：人；天；%

| 項目別              | 總計               |              | 有           | 平均每週共同用餐次數  | 沒有         |
|------------------|------------------|--------------|-------------|-------------|------------|
|                  | 人數               | 百分比          |             |             |            |
| <b>總計</b>        | <b>1,116,562</b> | <b>100.0</b> | <b>98.8</b> | <b>10.3</b> | <b>1.2</b> |
| <b>性別</b>        |                  |              |             |             |            |
| 男                | 584,215          | 100.0        | 98.7        | 10.3        | 1.3        |
| 女                | 532,347          | 100.0        | 98.8        | 10.4        | 1.2        |
| <b>地區別</b>       |                  |              |             |             |            |
| 北部地區             | 521,846          | 100.0        | 98.8        | 10.5        | 1.2        |
| 中部地區             | 287,303          | 100.0        | 99.1        | 10.1        | 0.9        |
| 南部地區             | 278,170          | 100.0        | 98.4        | 10.3        | 1.6        |
| 東部地區             | 25,150           | 100.0        | 99.1        | 9.5         | 0.9        |
| 金馬地區             | 4,093            | 100.0        | 100.0       | 9.8         | -          |
| <b>父母親婚姻狀況</b>   |                  |              |             |             |            |
| 結婚，且同住一起         | 948,077          | 100.0        | 99.1        | 10.5        | 0.9        |
| 結婚，但不住在一起        | 26,087           | 100.0        | 96.9        | 10.2        | 3.1        |
| 未婚單親*            | 8,549            | 100.0        | 94.7        | 9.4         | 5.3        |
| 未婚同居*            | 4,587            | 100.0        | 100.0       | 8.0         | -          |
| 離婚               | 119,686          | 100.0        | 96.4        | 9.2         | 3.6        |
| 一方去世*            | 9,576            | 100.0        | 100.0       | 9.5         | -          |
| <b>父母親工作狀況</b>   |                  |              |             |             |            |
| 父母親均有工作          | 837,150          | 100.0        | 98.7        | 10.4        | 1.3        |
| 僅父親有工作           | 224,181          | 100.0        | 99.5        | 10.4        | 0.5        |
| 僅母親有工作           | 45,866           | 100.0        | 96.2        | 9.6         | 3.8        |
| 均無工作*            | 3,602            | 100.0        | 95.6        | 11.2        | 4.4        |
| 其他/不詳*           | 5,763            | 100.0        | 100.0       | 9.4         | -          |
| <b>居住狀態</b>      |                  |              |             |             |            |
| 與父母雙方同住          | 631,070          | 100.0        | 99.0        | 10.5        | 1.0        |
| 與父母雙方及祖父母同住      | 232,719          | 100.0        | 99.6        | 10.4        | 0.4        |
| 與父母雙方、祖父母及其他親屬同住 | 102,881          | 100.0        | 99.2        | 10.3        | 0.8        |
| 與父或母一方同住         | 149,892          | 100.0        | 96.3        | 9.4         | 3.7        |

備註：1. 不包括未與父母親同住者。

2. 「\*」之樣本數不足 30，代表性恐有不足，引用時請審慎。

表 19 學齡兒童參與休閒活動的類型

中華民國 107 年 8 月

單位：人；重要度

| 項目別              | 人數               | 看電視         |             |             |             | 閱讀報章雜誌、書籍   |             |             |            |
|------------------|------------------|-------------|-------------|-------------|-------------|-------------|-------------|-------------|------------|
|                  |                  | 重要度         | 最主要         | 次要          | 再次要         | 重要度         | 最主要         | 次要          | 再次要        |
| <b>總計</b>        | <b>1,146,679</b> | <b>53.3</b> | <b>37.2</b> | <b>17.0</b> | <b>14.2</b> | <b>24.7</b> | <b>13.1</b> | <b>12.8</b> | <b>9.2</b> |
| <b>性別</b>        |                  |             |             |             |             |             |             |             |            |
| 男                | 598,546          | 52.5        | 36.3        | 16.9        | 14.6        | 21.0        | 10.8        | 11.3        | 8.1        |
| 女                | 548,133          | 54.1        | 38.2        | 17.1        | 13.7        | 28.8        | 15.6        | 14.5        | 10.5       |
| <b>地區別</b>       |                  |             |             |             |             |             |             |             |            |
| 北部地區             | 533,310          | 52.2        | 36.8        | 16.0        | 14.0        | 24.1        | 13.4        | 11.4        | 9.2        |
| 中部地區             | 296,475          | 55.5        | 38.7        | 17.6        | 15.2        | 25.3        | 13.2        | 13.6        | 9.1        |
| 南部地區             | 287,026          | 53.8        | 37.4        | 18.2        | 12.8        | 25.4        | 12.4        | 14.8        | 9.4        |
| 東部地區             | 25,775           | 44.7        | 28.1        | 14.6        | 20.7        | 24.8        | 13.5        | 12.2        | 9.6        |
| 金馬地區             | 4,093            | 46.9        | 26.1        | 21.9        | 18.4        | 27.2        | 18.8        | 8.6         | 8.1        |
| <b>父母親婚姻狀況</b>   |                  |             |             |             |             |             |             |             |            |
| 結婚，且同住一起         | 957,477          | 52.5        | 36.4        | 17.0        | 14.5        | 25.8        | 13.7        | 13.2        | 9.8        |
| 結婚，但不住在一起        | 29,814           | 51.6        | 38.7        | 13.1        | 12.5        | 32.8        | 17.0        | 21.0        | 5.4        |
| 未婚單親*            | 10,320           | 62.1        | 32.5        | 40.9        | 6.9         | 8.2         | 6.1         | 1.0         | 4.1        |
| 未婚同居*            | 4,587            | 65.1        | 50.3        | 9.1         | 26.4        | 12.3        | -           | 18.5        | -          |
| 離婚               | 134,161          | 57.5        | 43.3        | 14.9        | 13.0        | 17.3        | 9.7         | 8.3         | 6.0        |
| 一方去世             | 10,320           | 55.4        | 29.3        | 37.5        | 3.6         | 23.3        | 9.2         | 16.4        | 9.7        |
| <b>父母親工作狀況</b>   |                  |             |             |             |             |             |             |             |            |
| 父母親均有工作          | 854,727          | 53.1        | 36.9        | 17.4        | 14.0        | 24.2        | 12.8        | 12.4        | 9.4        |
| 僅父親有工作           | 230,092          | 53.1        | 36.9        | 16.4        | 15.7        | 28.0        | 15.5        | 14.7        | 8.2        |
| 僅母親有工作           | 49,201           | 58.8        | 45.2        | 16.1        | 8.6         | 20.5        | 9.0         | 10.8        | 12.9       |
| 均無工作*            | 3,602            | 43.6        | 27.6        | 6.1         | 35.8        | 37.9        | 27.6        | 15.4        | -          |
| 其他/不詳*           | 9,057            | 42.2        | 36.6        | 2.0         | 12.9        | 9.7         | -           | 14.5        | -          |
| <b>居住狀態</b>      |                  |             |             |             |             |             |             |             |            |
| 與父母雙方同住          | 631,070          | 49.4        | 33.7        | 16.4        | 14.6        | 28.4        | 15.5        | 14.4        | 10.0       |
| 與父母雙方及祖父母同住      | 232,719          | 57.0        | 40.6        | 18.4        | 12.4        | 21.1        | 10.3        | 11.3        | 9.7        |
| 與父母雙方、祖父母及其他親屬同住 | 103,793          | 59.7        | 42.7        | 16.2        | 18.5        | 19.1        | 10.0        | 9.5         | 8.0        |
| 與父或母一方同住         | 149,892          | 57.2        | 42.5        | 16.1        | 12.1        | 19.3        | 10.4        | 10.5        | 5.8        |
| 未與父母住但與祖父母同住     | 27,049           | 60.2        | 38.6        | 24.9        | 14.8        | 21.8        | 10.3        | 12.6        | 9.4        |
| 其他*              | 2,156            | 97.8        | 61.4        | 54.6        | -           | 17.9        | -           | 26.9        | -          |

備註：1.重要度計算方式為「最主要項目填答比率\*1+次要項目填答比率\*2/3+再次要項目填答比率\*1/3」。  
2.「\*」之樣本數不足 30，代表性恐有不足，引用時請審慎。

表 19 學齡兒童參與休閒活動的類型(續 1)

中華民國 107 年 8 月

單位：人；重要度

| 項目別              | 球類體育活動      |             |             |            | 玩手機/平板      |            |             |             |
|------------------|-------------|-------------|-------------|------------|-------------|------------|-------------|-------------|
|                  | 重要度         | 最主要         | 次要          | 再次要        | 重要度         | 最主要        | 次要          | 再次要         |
| <b>總計</b>        | <b>23.1</b> | <b>12.2</b> | <b>13.1</b> | <b>6.6</b> | <b>21.7</b> | <b>9.7</b> | <b>11.6</b> | <b>12.6</b> |
| <b>性別</b>        |             |             |             |            |             |            |             |             |
| 男                | 33.8        | 18.3        | 19.0        | 8.5        | 22.2        | 10.4       | 11.2        | 12.8        |
| 女                | 11.4        | 5.5         | 6.6         | 4.6        | 21.1        | 9.0        | 12.0        | 12.4        |
| <b>地區別</b>       |             |             |             |            |             |            |             |             |
| 北部地區             | 22.7        | 11.6        | 13.2        | 6.8        | 21.7        | 9.3        | 12.8        | 11.6        |
| 中部地區             | 23.7        | 13.0        | 12.9        | 6.3        | 20.6        | 10.0       | 9.5         | 12.8        |
| 南部地區             | 22.7        | 12.1        | 12.8        | 6.2        | 22.7        | 10.6       | 11.0        | 14.2        |
| 東部地區             | 29.5        | 16.5        | 13.8        | 11.2       | 22.6        | 6.1        | 17.4        | 14.6        |
| 金馬地區             | 34.8        | 13.8        | 26.0        | 11.0       | 17.1        | 7.2        | 11.5        | 6.7         |
| <b>父母親婚姻狀況</b>   |             |             |             |            |             |            |             |             |
| 結婚，且同住一起         | 23.6        | 12.7        | 13.2        | 6.4        | 20.0        | 8.7        | 10.9        | 12.1        |
| 結婚，但不住在一起        | 21.8        | 6.7         | 18.8        | 7.7        | 23.2        | 12.6       | 11.3        | 9.0         |
| 未婚單親             | 24.7        | 23.9        | -           | 2.5        | 39.9        | 17.0       | 23.2        | 22.1        |
| 未婚同居*            | 26.9        | 15.0        | 8.3         | 18.9       | 20.8        | -          | 15.8        | 30.8        |
| 離婚               | 20.3        | 9.3         | 12.4        | 8.3        | 31.5        | 15.9       | 16.1        | 14.4        |
| 一方去世             | 15.3        | 9.9         | 7.0         | 2.5        | 30.9        | 17.5       | 3.2         | 33.8        |
| <b>父母親工作狀況</b>   |             |             |             |            |             |            |             |             |
| 父母親均有工作          | 24.0        | 12.8        | 13.4        | 6.7        | 21.5        | 10.2       | 11.2        | 11.7        |
| 僅父親有工作           | 20.7        | 10.6        | 12.1        | 6.2        | 21.0        | 8.5        | 11.9        | 13.8        |
| 僅母親有工作           | 18.9        | 8.6         | 11.4        | 8.3        | 25.6        | 9.0        | 13.5        | 22.9        |
| 均無工作*            | 18.4        | -           | 21.4        | 12.5       | 33.0        | 13.5       | 29.2        | -           |
| 其他/不詳*           | 28.6        | 20.6        | 12.0        | -          | 32.6        | 4.6        | 27.4        | 29.2        |
| <b>居住狀態</b>      |             |             |             |            |             |            |             |             |
| 與父母雙方同住          | 24.2        | 13.3        | 12.9        | 6.8        | 18.3        | 7.8        | 10.4        | 10.7        |
| 與父母雙方及祖父母同住      | 22.4        | 11.3        | 13.9        | 5.5        | 23.2        | 10.4       | 11.8        | 14.7        |
| 與父母雙方、祖父母及其他親屬同住 | 23.9        | 12.5        | 14.9        | 4.5        | 23.4        | 9.7        | 13.0        | 15.3        |
| 與父或母一方同住         | 20.9        | 9.5         | 12.6        | 8.8        | 29.6        | 15.0       | 14.4        | 14.8        |
| 未與父母住但與祖父母同住     | 13.7        | 7.8         | 5.3         | 7.1        | 39.2        | 21.0       | 17.7        | 19.5        |
| 其他*              | 21.3        | -           | 18.5        | 26.9       | 5.0         | 5.0        | -           | -           |

備註：1.重要度計算方式為「最主要項目填答比率\*1+次要項目填答比率\*2/3+再次要項目填答比率\*1/3」。

2.「\*」之樣本數不足 30，代表性恐有不足，引用時請審慎。

表 19 學齡兒童參與休閒活動的類型(續 2)

中華民國 107 年 8 月

單位：人；重要度

| 項目別              | 登山、郊遊、露營等戶外活動 |            |            |             | 騎腳踏車        |            |            |             |
|------------------|---------------|------------|------------|-------------|-------------|------------|------------|-------------|
|                  | 重要度           | 最主要        | 次要         | 再次要         | 重要度         | 最主要        | 次要         | 再次要         |
| <b>總計</b>        | <b>14.9</b>   | <b>5.8</b> | <b>7.9</b> | <b>11.6</b> | <b>13.9</b> | <b>4.8</b> | <b>8.2</b> | <b>11.0</b> |
| <b>性別</b>        |               |            |            |             |             |            |            |             |
| 男                | 14.2          | 5.3        | 7.3        | 11.9        | 14.4        | 5.0        | 8.5        | 11.3        |
| 女                | 15.7          | 6.3        | 8.6        | 11.2        | 13.3        | 4.6        | 7.8        | 10.6        |
| <b>地區別</b>       |               |            |            |             |             |            |            |             |
| 北部地區             | 15.9          | 6.7        | 8.1        | 11.5        | 12.3        | 4.4        | 6.9        | 9.9         |
| 中部地區             | 15.5          | 5.1        | 8.9        | 13.6        | 15.3        | 5.0        | 9.1        | 12.9        |
| 南部地區             | 13.0          | 4.9        | 7.0        | 10.4        | 14.9        | 4.8        | 9.7        | 10.9        |
| 東部地區             | 9.3           | 6.0        | 3.5        | 2.8         | 19.6        | 10.2       | 8.4        | 11.4        |
| 金馬地區             | 6.1           | -          | 4.9        | 8.6         | 15.5        | 4.7        | 8.3        | 15.8        |
| <b>父母親婚姻狀況</b>   |               |            |            |             |             |            |            |             |
| 結婚，且同住一起         | 15.7          | 6.1        | 8.5        | 12.0        | 14.1        | 4.9        | 8.1        | 11.3        |
| 結婚，但不住在一起        | 14.0          | 7.3        | 4.5        | 10.8        | 6.8         | 0.5        | 5.8        | 7.2         |
| 未婚單親             | 6.4           | -          | 7.1        | 5.0         | 8.2         | 5.3        | 0.9        | 6.7         |
| 未婚同居*            | 12.3          | 9.5        | -          | 8.6         | 13.0        | 5.6        | 11.1       | -           |
| 離婚               | 10.4          | 3.4        | 5.5        | 9.9         | 14.7        | 4.6        | 9.7        | 10.9        |
| 一方去世             | 9.5           | 7.1        | -          | 7.4         | 15.8        | 9.4        | 8.1        | 3.0         |
| <b>父母親工作狀況</b>   |               |            |            |             |             |            |            |             |
| 父母親均有工作          | 15.2          | 5.9        | 7.9        | 12.2        | 13.7        | 4.7        | 8.2        | 10.6        |
| 僅父親有工作           | 14.7          | 5.6        | 8.5        | 10.2        | 14.4        | 4.5        | 8.4        | 13.0        |
| 僅母親有工作           | 13.2          | 5.0        | 7.9        | 8.9         | 14.7        | 7.1        | 7.2        | 8.5         |
| 均無工作*            | 19.0          | 19.0       | -          | -           | 4.9         | -          | -          | 14.7        |
| 其他/不詳*           | -             | -          | -          | -           | 22.2        | 11.7       | 14.5       | 2.1         |
| <b>居住狀態</b>      |               |            |            |             |             |            |            |             |
| 與父母雙方同住          | 16.5          | 6.9        | 8.2        | 12.5        | 13.1        | 4.6        | 7.5        | 10.3        |
| 與父母雙方及祖父母同住      | 14.8          | 5.4        | 8.6        | 11.1        | 15.5        | 5.7        | 8.7        | 12.1        |
| 與父母雙方、祖父母及其他親屬同住 | 14.8          | 4.3        | 10.1       | 11.4        | 16.7        | 3.6        | 12.0       | 15.3        |
| 與父或母一方同住         | 9.1           | 3.4        | 3.6        | 9.8         | 13.3        | 4.3        | 8.7        | 9.5         |
| 未與父母住但與祖父母同住     | 11.8          | 2.7        | 10.8       | 5.7         | 13.0        | 8.8        | 2.3        | 7.9         |
| 其他*              | -             | -          | -          | -           | 6.2         | -          | -          | 18.5        |

備註：1.重要度計算方式為「最主要項目填答比率\*1+次要項目填答比率\*2/3+再次要項目填答比率\*1/3」。

2.「\*」之樣本數不足 30，代表性恐有不足，引用時請審慎。

表 19 學齡兒童參與休閒活動的類型(續 3)

中華民國 107 年 8 月

單位：人；重要度

| 項目別              | 彈奏樂器器材     |            |            |            | 家中上網(含打電動玩具) |            |            |            |
|------------------|------------|------------|------------|------------|--------------|------------|------------|------------|
|                  | 重要度        | 最主要        | 次要         | 再次要        | 重要度          | 最主要        | 次要         | 再次要        |
| <b>總計</b>        | <b>7.9</b> | <b>3.5</b> | <b>4.3</b> | <b>4.5</b> | <b>6.4</b>   | <b>2.2</b> | <b>3.9</b> | <b>4.9</b> |
| <b>性別</b>        |            |            |            |            |              |            |            |            |
| 男                | 4.8        | 1.6        | 3.1        | 3.6        | 7.3          | 2.4        | 4.3        | 6.1        |
| 女                | 11.2       | 5.6        | 5.6        | 5.5        | 5.5          | 2.1        | 3.4        | 3.5        |
| <b>地區別</b>       |            |            |            |            |              |            |            |            |
| 北部地區             | 8.2        | 3.7        | 4.5        | 4.7        | 6.9          | 2.4        | 4.3        | 4.9        |
| 中部地區             | 6.8        | 2.7        | 4.4        | 3.7        | 5.5          | 1.7        | 3.3        | 5.0        |
| 南部地區             | 7.9        | 3.8        | 3.7        | 4.7        | 6.5          | 2.2        | 4.0        | 4.8        |
| 東部地區             | 13.2       | 5.4        | 8.0        | 7.4        | 5.7          | 3.1        | 2.3        | 3.1        |
| 金馬地區             | 7.6        | 5.1        | 2.2        | 3.0        | 12.1         | 8.8        | -          | 9.9        |
| <b>父母親婚姻狀況</b>   |            |            |            |            |              |            |            |            |
| 結婚，且同住一起         | 8.6        | 3.7        | 4.9        | 4.9        | 6.3          | 2.1        | 4.0        | 4.7        |
| 結婚，但不住在一起        | 8.2        | 5.1        | 2.6        | 4.0        | 5.5          | 1.2        | 4.1        | 4.6        |
| 未婚單親             | 4.9        | -          | 4.6        | 5.6        | 3.7          | 3.3        | -          | 1.1        |
| 未婚同居*            | -          | -          | -          | -          | 2.1          | 2.1        | -          | -          |
| 離婚               | 3.5        | 2.2        | 1.0        | 1.7        | 7.9          | 3.2        | 3.7        | 6.4        |
| 一方去世             | 4.4        | 4.2        | -          | 0.7        | 6.9          | 3.2        | -          | 11.0       |
| <b>父母親工作狀況</b>   |            |            |            |            |              |            |            |            |
| 父母親均有工作          | 8.2        | 3.5        | 4.6        | 4.9        | 6.4          | 2.2        | 3.9        | 5.0        |
| 僅父親有工作           | 7.0        | 3.7        | 3.5        | 3.1        | 6.6          | 2.5        | 3.8        | 4.7        |
| 僅母親有工作           | 6.9        | 3.1        | 3.3        | 4.9        | 5.4          | 2.6        | 2.8        | 2.8        |
| 均無工作*            | 10.8       | 8.2        | 3.9        | -          | -            | -          | -          | -          |
| 其他/不詳*           | -          | -          | -          | -          | 12.7         | -          | 11.5       | 15.0       |
| <b>居住狀態</b>      |            |            |            |            |              |            |            |            |
| 與父母雙方同住          | 9.5        | 4.2        | 5.4        | 5.3        | 6.2          | 2.2        | 3.7        | 4.5        |
| 與父母雙方及祖父母同住      | 7.3        | 3.0        | 4.3        | 4.0        | 7.5          | 2.5        | 4.6        | 5.9        |
| 與父母雙方、祖父母及其他親屬同住 | 5.8        | 3.1        | 2.0        | 4.1        | 4.4          | 0.7        | 4.0        | 3.2        |
| 與父或母一方同住         | 4.3        | 2.2        | 1.7        | 2.7        | 6.9          | 3.0        | 3.3        | 5.1        |
| 未與父母住但與祖父母同住     | 2.6        | 1.0        | 1.6        | 1.4        | 7.0          | -          | 5.0        | 10.9       |
| 其他*              | -          | -          | -          | -          | 33.7         | 33.7       | -          | -          |

備註：1.重要度計算方式為「最主要項目填答比率\*1+次要項目填答比率\*2/3+再次要項目填答比率\*1/3」

2.「\*」之樣本數不足 30，代表性恐有不足，引用時請審慎。

表 19 學齡兒童參與休閒活動的類型(續 4)

中華民國 107 年 8 月

單位：人；重要度

| 項目別              | 逛街         |            |            |            | 游泳         |            |            |            |
|------------------|------------|------------|------------|------------|------------|------------|------------|------------|
|                  | 重要度        | 最主要        | 次要         | 再次要        | 重要度        | 最主要        | 次要         | 再次要        |
| <b>總計</b>        | <b>5.7</b> | <b>0.9</b> | <b>4.2</b> | <b>5.8</b> | <b>5.3</b> | <b>1.9</b> | <b>3.0</b> | <b>4.3</b> |
| <b>性別</b>        |            |            |            |            |            |            |            |            |
| 男                | 4.3        | 0.4        | 3.5        | 4.8        | 5.2        | 1.7        | 3.2        | 4.1        |
| 女                | 7.1        | 1.5        | 5.0        | 7.0        | 5.4        | 2.0        | 2.8        | 4.6        |
| <b>地區別</b>       |            |            |            |            |            |            |            |            |
| 北部地區             | 6.1        | 0.9        | 4.9        | 5.9        | 6.3        | 2.0        | 4.1        | 4.5        |
| 中部地區             | 4.6        | 0.6        | 3.4        | 5.3        | 4.4        | 1.7        | 2.3        | 3.2        |
| 南部地區             | 6.2        | 1.5        | 3.9        | 6.4        | 4.8        | 1.8        | 1.9        | 5.1        |
| 東部地區             | 3.6        | 0.7        | 2.4        | 4.1        | 2.0        | 0.2        | -          | 5.3        |
| 金馬地區             | 3.6        | -          | 4.8        | 1.2        | 4.9        | 4.5        | -          | 1.1        |
| <b>父母親婚姻狀況</b>   |            |            |            |            |            |            |            |            |
| 結婚，且同住一起         | 5.5        | 1.0        | 4.0        | 5.5        | 5.2        | 1.8        | 2.8        | 4.6        |
| 結婚，但不住在一起        | 5.9        | -          | 4.9        | 8.0        | 3.8        | 1.3        | 1.0        | 5.7        |
| 未婚單親             | 13.3       | 5.7        | 11.5       | -          | 7.1        | 6.1        | -          | 3.0        |
| 未婚同居*            | 3.7        | -          | 5.6        | -          | 9.1        | 9.1        | -          | -          |
| 離婚               | 6.3        | -          | 5.3        | 8.2        | 5.4        | 1.4        | 4.6        | 2.9        |
| 一方去世             | 6.5        | 3.1        | 2.8        | 4.5        | 12.2       | 4.6        | 11.4       | -          |
| <b>父母親工作狀況</b>   |            |            |            |            |            |            |            |            |
| 父母親均有工作          | 5.7        | 0.9        | 4.2        | 6.2        | 5.5        | 2.0        | 3.2        | 4.3        |
| 僅父親有工作           | 5.7        | 1.1        | 4.5        | 5.0        | 4.5        | 1.4        | 2.1        | 4.9        |
| 僅母親有工作           | 5.7        | 1.6        | 4.2        | 3.9        | 6.0        | 2.3        | 5.1        | 1.0        |
| 均無工作*            | 2.9        | -          | 4.4        | -          | 2.8        | -          | -          | 8.3        |
| 其他/不詳*           | 1.1        | -          | -          | 3.3        | 3.2        | -          | -          | 9.7        |
| <b>居住狀態</b>      |            |            |            |            |            |            |            |            |
| 與父母雙方同住          | 5.5        | 0.9        | 4.1        | 5.6        | 5.1        | 1.5        | 3.1        | 4.7        |
| 與父母雙方及祖父母同住      | 5.1        | 0.9        | 3.4        | 5.8        | 5.3        | 2.7        | 1.8        | 4.3        |
| 與父母雙方、祖父母及其他親屬同住 | 5.8        | 1.9        | 3.4        | 4.9        | 4.9        | 2.1        | 2.3        | 3.9        |
| 與父或母一方同住         | 7.5        | 0.6        | 6.7        | 7.4        | 6.2        | 1.6        | 5.1        | 3.5        |
| 未與父母同住但與祖父母同住    | 3.0        | -          | 3.2        | 2.7        | 5.7        | 3.5        | 2.1        | 2.3        |
| 其他*              | 18.2       | -          | -          | 54.6       | -          | -          | -          | -          |

備註：1.重要度計算方式為「最主要項目填答比率\*1+次要項目填答比率\*2/3+再次要項目填答比率\*1/3」。

2.「\*」之樣本數不足 30，代表性恐有不足，引用時請審慎。

表 19 學齡兒童參與休閒活動的類型(續 5)

中華民國 107 年 8 月

單位：人；重要度

| 項目別              | 社團活動       |            |            |            | 跑步         |            |            |            |
|------------------|------------|------------|------------|------------|------------|------------|------------|------------|
|                  | 重要度        | 最主要        | 次要         | 再次要        | 重要度        | 最主要        | 次要         | 再次要        |
| <b>總計</b>        | <b>5.1</b> | <b>2.4</b> | <b>2.8</b> | <b>2.6</b> | <b>4.6</b> | <b>1.2</b> | <b>3.3</b> | <b>3.7</b> |
| <b>性別</b>        |            |            |            |            |            |            |            |            |
| 男                | 4.7        | 2.1        | 2.7        | 2.3        | 5.0        | 1.4        | 3.7        | 3.5        |
| 女                | 5.6        | 2.6        | 3.0        | 2.9        | 4.1        | 0.9        | 2.9        | 3.9        |
| <b>地區別</b>       |            |            |            |            |            |            |            |            |
| 北部地區             | 5.1        | 2.4        | 2.8        | 2.6        | 3.8        | 0.7        | 2.8        | 3.8        |
| 中部地區             | 5.0        | 2.1        | 3.1        | 2.3        | 5.9        | 2.3        | 3.5        | 3.9        |
| 南部地區             | 5.0        | 2.3        | 2.6        | 3.0        | 4.6        | 0.9        | 3.9        | 3.3        |
| 東部地區             | 8.6        | 6.2        | 3.4        | 0.2        | 4.6        | 0.6        | 4.6        | 2.9        |
| 金馬地區             | 4.6        | 4.6        | -          | -          | -          | -          | -          | -          |
| <b>父母親婚姻狀況</b>   |            |            |            |            |            |            |            |            |
| 結婚，且同住一起         | 5.1        | 2.5        | 2.9        | 2.2        | 4.4        | 1.3        | 2.9        | 3.6        |
| 結婚，但不住在一起        | 7.3        | 3.6        | 1.6        | 7.9        | 2.8        | -          | 2.8        | 2.6        |
| 未婚單親             | -          | -          | -          | -          | 10.1       | -          | 6.7        | 16.7       |
| 未婚同居*            | 8.5        | 8.5        | -          | -          | 9.0        | -          | 13.6       | -          |
| 離婚               | 5.3        | 1.8        | 3.4        | 3.7        | 5.7        | 0.7        | 5.3        | 4.2        |
| 一方去世             | 3.1        | -          | -          | 9.2        | 4.6        | -          | 6.6        | 0.5        |
| <b>父母親工作狀況</b>   |            |            |            |            |            |            |            |            |
| 父母親均有工作          | 4.8        | 2.1        | 2.9        | 2.3        | 4.5        | 1.2        | 3.1        | 3.9        |
| 僅父親有工作           | 6.4        | 3.4        | 3.0        | 3.2        | 4.2        | 1.5        | 2.7        | 2.8        |
| 僅母親有工作           | 3.0        | 1.2        | 0.1        | 5.2        | 7.5        | -          | 10.3       | 2.0        |
| 均無工作*            | 12.5       | 4.2        | 12.5       | -          | 5.1        | -          | -          | 15.4       |
| 其他/不詳*           | 8.3        | 8.3        | -          | -          | 9.4        | -          | 6.6        | 15.0       |
| <b>居住狀態</b>      |            |            |            |            |            |            |            |            |
| 與父母雙方同住          | 5.7        | 2.7        | 3.3        | 2.6        | 4.2        | 1.2        | 2.7        | 3.7        |
| 與父母雙方及祖父母同住      | 4.0        | 1.6        | 2.3        | 2.5        | 5.1        | 1.7        | 3.5        | 3.1        |
| 與父母雙方、祖父母及其他親屬同住 | 4.8        | 3.2        | 1.9        | 1.0        | 4.6        | 0.9        | 3.6        | 3.8        |
| 與父或母一方同住         | 4.9        | 2.3        | 2.1        | 3.7        | 5.7        | 0.6        | 5.4        | 4.4        |
| 未與父母住但與祖父母同住     | 3.6        | -          | 4.3        | 2.3        | 3.5        | -          | 3.0        | 4.3        |
| 其他*              | -          | -          | -          | -          | -          | -          | -          | -          |

備註：1.重要度計算方式為「最主要項目填答比率\*1+次要項目填答比率\*2/3+再次要項目填答比率\*1/3」。

2.「\*」之樣本數不足 30，代表性恐有不足，引用時請審慎。

表 19 學齡兒童參與休閒活動的類型(續 6)

中華民國 107 年 8 月

單位：人；重要度

| 項目別              | 聊天、講電話     |            |            |            | 看電影        |            |            |            |
|------------------|------------|------------|------------|------------|------------|------------|------------|------------|
|                  | 重要度        | 最主要        | 次要         | 再次要        | 重要度        | 最主要        | 次要         | 再次要        |
| <b>總計</b>        | <b>3.2</b> | <b>0.9</b> | <b>2.3</b> | <b>2.4</b> | <b>2.3</b> | <b>0.5</b> | <b>1.3</b> | <b>2.8</b> |
| <b>性別</b>        |            |            |            |            |            |            |            |            |
| 男                | 2.1        | 0.6        | 1.3        | 1.8        | 2.6        | 0.6        | 1.3        | 3.4        |
| 女                | 4.5        | 1.2        | 3.5        | 3.0        | 2.0        | 0.4        | 1.3        | 2.1        |
| <b>地區別</b>       |            |            |            |            |            |            |            |            |
| 北部地區             | 3.4        | 1.1        | 2.3        | 2.5        | 2.6        | 0.5        | 1.6        | 3.3        |
| 中部地區             | 2.7        | 0.3        | 2.8        | 1.6        | 2.1        | 0.5        | 1.0        | 2.7        |
| 南部地區             | 3.6        | 1.2        | 2.1        | 2.9        | 1.9        | 0.6        | 1.0        | 2.1        |
| 東部地區             | 1.5        | -          | 1.5        | 1.5        | 3.4        | -          | 3.1        | 3.9        |
| 金馬地區             | 4.0        | -          | 1.3        | 9.4        | 0.3        | -          | -          | 1.0        |
| <b>父母親婚姻狀況</b>   |            |            |            |            |            |            |            |            |
| 結婚，且同住一起         | 3.2        | 0.9        | 2.3        | 2.2        | 2.1        | 0.5        | 1.2        | 2.4        |
| 結婚，但不住在一起        | 3.8        | 1.3        | 2.9        | 1.5        | 3.5        | -          | 2.8        | 4.9        |
| 未婚單親             | 2.7        | -          | 4.0        | -          | 7.6        | -          | -          | 22.7       |
| 未婚同居*            | -          | -          | -          | -          | -          | -          | -          | -          |
| 離婚               | 3.2        | 0.5        | 2.1        | 3.6        | 3.3        | 0.4        | 2.2        | 4.5        |
| 一方去世             | 6.9        | 2.7        | 2.2        | 8.1        | 1.0        | -          | -          | 3.1        |
| <b>父母親工作狀況</b>   |            |            |            |            |            |            |            |            |
| 父母親均有工作          | 3.2        | 0.9        | 2.3        | 2.6        | 2.4        | 0.5        | 1.6        | 2.5        |
| 僅父親有工作           | 3.6        | 1.0        | 3.0        | 1.8        | 2.2        | 0.6        | 0.6        | 3.5        |
| 僅母親有工作           | 1.9        | 0.8        | 1.2        | 1.0        | 2.6        | -          | 0.8        | 6.0        |
| 均無工作*            | -          | -          | -          | -          | -          | -          | -          | -          |
| 其他/不詳*           | -          | -          | -          | -          | 2.6        | -          | -          | 7.7        |
| <b>居住狀態</b>      |            |            |            |            |            |            |            |            |
| 與父母雙方同住          | 3.5        | 1.1        | 2.5        | 2.3        | 2.6        | 0.7        | 1.5        | 2.6        |
| 與父母雙方及祖父母同住      | 2.6        | 0.5        | 2.1        | 2.2        | 1.3        | 0.2        | 0.7        | 1.9        |
| 與父母雙方、祖父母及其他親屬同住 | 2.9        | 1.1        | 2.0        | 1.1        | 1.1        | -          | 0.4        | 2.4        |
| 與父或母一方同住         | 3.5        | 0.7        | 2.2        | 3.7        | 3.9        | 0.4        | 2.5        | 5.7        |
| 未與父母住但與祖父母同住     | 2.5        | -          | 1.4        | 4.9        | 1.7        | 0.9        | -          | 2.5        |
| 其他*              | -          | -          | -          | -          | -          | -          | -          | -          |

備註：1.重要度計算方式為「最主要項目填答比率\*1+次要項目填答比率\*2/3+再次要項目填答比率\*1/3」。

2.「\*」之樣本數不足 30，代表性恐有不足，引用時請審慎。



表 19 學齡兒童參與休閒活動的類型(續 7)

中華民國 107 年 8 月

單位：人；重要度

| 項目別              | 跳街舞        |            |            |            | 音樂會或藝文展演   |            |            |            |
|------------------|------------|------------|------------|------------|------------|------------|------------|------------|
|                  | 重要度        | 最主要        | 次要         | 再次要        | 重要度        | 最主要        | 次要         | 再次要        |
| <b>總計</b>        | <b>1.1</b> | <b>0.7</b> | <b>0.3</b> | <b>0.6</b> | <b>1.0</b> | <b>0.3</b> | <b>0.8</b> | <b>0.6</b> |
| <b>性別</b>        |            |            |            |            |            |            |            |            |
| 男                | 0.2        | 0.2        | 0.0        | 0.1        | 0.5        | 0.1        | 0.3        | 0.5        |
| 女                | 2.1        | 1.3        | 0.6        | 1.1        | 1.6        | 0.5        | 1.3        | 0.8        |
| <b>地區別</b>       |            |            |            |            |            |            |            |            |
| 北部地區             | 0.8        | 0.5        | 0.2        | 0.6        | 1.2        | 0.3        | 0.9        | 1.1        |
| 中部地區             | 1.8        | 1.2        | 0.6        | 0.6        | 0.6        | 0.1        | 0.6        | 0.2        |
| 南部地區             | 0.9        | 0.6        | 0.2        | 0.4        | 1.0        | 0.4        | 0.9        | 0.1        |
| 東部地區             | 0.7        | 0.6        | -          | 0.2        | 0.7        | 0.3        | -          | 1.2        |
| 金馬地區             | 2.6        | 2.6        | -          | -          | 0.7        | -          | 1.0        | -          |
| <b>父母親婚姻狀況</b>   |            |            |            |            |            |            |            |            |
| 結婚，且同住一起         | 1.1        | 0.7        | 0.3        | 0.6        | 1.0        | 0.3        | 0.8        | 0.5        |
| 結婚，但不住在一起        | 0.8        | -          | -          | 2.5        | 1.7        | 0.5        | -          | 3.6        |
| 未婚單親             | -          | -          | -          | -          | -          | -          | -          | -          |
| 未婚同居*            | -          | -          | -          | -          | 5.7        | -          | 8.5        | -          |
| 離婚               | 1.3        | 1.3        | -          | -          | 0.7        | -          | 0.7        | 0.7        |
| 一方去世             | 0.2        | -          | -          | 0.6        | 0.8        | -          | -          | 2.4        |
| <b>父母親工作狀況</b>   |            |            |            |            |            |            |            |            |
| 父母親均有工作          | 1.2        | 0.8        | 0.4        | 0.6        | 0.9        | 0.3        | 0.8        | 0.5        |
| 僅父親有工作           | 0.1        | 0.0        | 0.0        | 0.4        | 1.4        | 0.4        | 1.0        | 1.1        |
| 僅母親有工作           | 2.5        | 2.5        | -          | 0.1        | -          | -          | -          | -          |
| 均無工作*            | -          | -          | -          | -          | 2.4        | -          | -          | 7.1        |
| 其他/不詳*           | 6.4        | 6.4        | -          | -          | 1.3        | -          | -          | 4.0        |
| <b>居住狀態</b>      |            |            |            |            |            |            |            |            |
| 與父母雙方同住          | 1.2        | 0.8        | 0.4        | 0.5        | 0.9        | 0.3        | 0.6        | 0.5        |
| 與父母雙方及祖父母同住      | 0.5        | -          | 0.4        | 0.8        | 1.1        | 0.4        | 0.9        | 0.4        |
| 與父母雙方、祖父母及其他親屬同住 | 1.7        | 1.4        | 0.1        | 0.7        | 1.7        | 0.2        | 1.9        | 0.6        |
| 與父或母一方同住         | 1.4        | 1.2        | -          | 0.5        | 1.0        | 0.1        | 0.7        | 1.5        |
| 未與父母住但與祖父母同住     | -          | -          | -          | -          | -          | -          | -          | -          |
| 其他*              | -          | -          | -          | -          | -          | -          | -          | -          |

備註：1.重要度計算方式為「最主要項目填答比率\*1+次要項目填答比率\*2/3+再次要項目填答比率\*1/3」。

2.「\*」之樣本數不足 30，代表性恐有不足，引用時請審慎。

表 19 學齡兒童參與休閒活動的類型(續完)

中華民國 107 年 8 月

單位：人；重要度

| 項目別              | 去 KTV      |            |            |            | 打撞球        |     |    |            | 其他         |            |            |            |
|------------------|------------|------------|------------|------------|------------|-----|----|------------|------------|------------|------------|------------|
|                  | 重要度        | 最主要        | 次要         | 再次要        | 重要度        | 最主要 | 次要 | 再次要        | 重要度        | 最主要        | 次要         | 再次要        |
| <b>總計</b>        | <b>0.1</b> | <b>0.0</b> | <b>0.1</b> | <b>0.0</b> | <b>0.0</b> | -   | -  | <b>0.0</b> | <b>5.5</b> | <b>2.7</b> | <b>2.9</b> | <b>2.8</b> |
| <b>性別</b>        |            |            |            |            |            |     |    |            |            |            |            |            |
| 男                | 0.1        | 0.1        | -          | 0.1        | 0.0        | -   | -  | 0.1        | 5.1        | 2.6        | 2.4        | 2.5        |
| 女                | 0.1        | 0.0        | 0.1        | 0.0        | -          | -   | -  | -          | 6.0        | 2.7        | 3.4        | 3.2        |
| <b>地區別</b>       |            |            |            |            |            |     |    |            |            |            |            |            |
| 北部地區             | 0.0        | -          | 0.1        | 0.0        | 0.0        | -   | -  | 0.1        | 6.3        | 3.3        | 2.8        | 3.3        |
| 中部地區             | 0.1        | -          | 0.1        | -          | -          | -   | -  | -          | 4.7        | 1.9        | 3.3        | 1.6        |
| 南部地區             | 0.2        | 0.2        | -          | 0.1        | -          | -   | -  | -          | 5.0        | 2.3        | 2.2        | 3.5        |
| 東部地區             | -          | -          | -          | -          | -          | -   | -  | -          | 5.6        | 2.4        | 4.6        | 0.3        |
| 金馬地區             | -          | -          | -          | -          | -          | -   | -  | -          | 12.0       | 3.7        | 9.4        | 5.9        |
| <b>父母親婚姻狀況</b>   |            |            |            |            |            |     |    |            |            |            |            |            |
| 結婚，且同住一起         | 0.1        | 0.1        | 0.1        | 0.1        | 0.0        | -   | -  | 0.0        | 5.5        | 2.8        | 2.7        | 2.9        |
| 結婚，但不住在一起        | -          | -          | -          | -          | -          | -   | -  | -          | 5.6        | 4.1        | 0.1        | 4.5        |
| 未婚單親             | -          | -          | -          | -          | -          | -   | -  | -          | 1.2        | -          | -          | 3.5        |
| 未婚同居*            | -          | -          | -          | -          | -          | -   | -  | -          | 11.4       | -          | 9.5        | 15.3       |
| 離婚               | -          | -          | -          | -          | -          | -   | -  | -          | 5.7        | 2.1        | 4.6        | 1.6        |
| 一方去世             | -          | -          | -          | -          | -          | -   | -  | -          | 3.0        | -          | 4.2        | 0.7        |
| <b>父母親工作狀況</b>   |            |            |            |            |            |     |    |            |            |            |            |            |
| 父母親均有工作          | 0.1        | 0.1        | 0.1        | 0.1        | 0.0        | -   | -  | 0.0        | 5.1        | 2.5        | 2.5        | 2.9        |
| 僅父親有工作           | -          | -          | -          | -          | -          | -   | -  | -          | 6.2        | 2.9        | 3.5        | 2.7        |
| 僅母親有工作           | -          | -          | -          | -          | -          | -   | -  | -          | 6.7        | 2.2        | 5.1        | 3.1        |
| 均無工作*            | -          | -          | -          | -          | -          | -   | -  | -          | 6.8        | -          | 7.1        | 6.1        |
| 其他/不詳*           | -          | -          | -          | -          | -          | -   | -  | -          | 19.7       | 11.8       | 11.3       | 1.2        |
| <b>居住狀態</b>      |            |            |            |            |            |     |    |            |            |            |            |            |
| 與父母雙方同住          | 0.1        | 0.0        | 0.0        | 0.0        | 0.0        | -   | -  | 0.1        | 5.5        | 2.7        | 2.7        | 2.9        |
| 與父母雙方及祖父母同住      | 0.3        | 0.1        | 0.2        | 0.2        | -          | -   | -  | -          | 5.7        | 2.7        | 2.7        | 3.7        |
| 與父母雙方、祖父母及其他親屬同住 | -          | -          | -          | -          | -          | -   | -  | -          | 4.6        | 2.5        | 2.2        | 1.9        |
| 與父或母一方同住         | -          | -          | -          | -          | -          | -   | -  | -          | 5.2        | 2.1        | 3.8        | 1.6        |
| 未與父母住但與祖父母同住     | -          | -          | -          | -          | -          | -   | -  | -          | 10.6       | 5.3        | 5.7        | 4.4        |
| 其他*              | -          | -          | -          | -          | -          | -   | -  | -          | -          | -          | -          | -          |

備註：1.重要度計算方式為「最主要項目填答比率\*1+次要項目填答比率\*2/3+再次要項目填答比率\*1/3」。

2.「\*」之樣本數不足 30，代表性恐有不足，引用時請審慎。

表 20 學齡兒童平均每天參與休閒活動的時數

中華民國 107 年 8 月

單位：人；小時；%

| 項目別                  | 總計               |              | 幾乎<br>不參<br>與 | 未滿<br>2 小<br>時 | 2 至<br>未滿<br>4 小<br>時 | 4 至<br>未滿<br>6 小<br>時 | 6 至<br>未滿<br>8 小<br>時 | 8 小<br>時以<br>上 |
|----------------------|------------------|--------------|---------------|----------------|-----------------------|-----------------------|-----------------------|----------------|
|                      | 人數               | 百分比          |               |                |                       |                       |                       |                |
| <b>總計</b>            | <b>1,146,679</b> | <b>100.0</b> | <b>4.8</b>    | <b>60.2</b>    | <b>29.8</b>           | <b>3.3</b>            | <b>0.9</b>            | <b>1.0</b>     |
| <b>性別</b>            |                  |              |               |                |                       |                       |                       |                |
| 男                    | 598,546          | 100.0        | 3.9           | 60.9           | 29.8                  | 3.4                   | 1.1                   | 0.9            |
| 女                    | 548,133          | 100.0        | 5.7           | 59.5           | 29.7                  | 3.2                   | 0.8                   | 1.1            |
| <b>地區別</b>           |                  |              |               |                |                       |                       |                       |                |
| 北部地區                 | 533,310          | 100.0        | 5.2           | 60.8           | 28.6                  | 3.4                   | 0.9                   | 1.2            |
| 中部地區                 | 296,475          | 100.0        | 4.4           | 58.8           | 31.9                  | 3.2                   | 1.2                   | 0.5            |
| 南部地區                 | 287,026          | 100.0        | 4.7           | 60.2           | 29.9                  | 3.2                   | 0.9                   | 1.0            |
| 東部地區                 | 25,775           | 100.0        | 3.7           | 64.8           | 25.2                  | 5.6                   | 0.2                   | 0.4            |
| 金馬地區                 | 4,093            | 100.0        | 2.6           | 51.6           | 33.8                  | 2.7                   | 3.4                   | 5.9            |
| <b>父母親婚姻狀況</b>       |                  |              |               |                |                       |                       |                       |                |
| 結婚，且同住一起             | 957,477          | 100.0        | 4.2           | 60.4           | 30.4                  | 3.2                   | 0.9                   | 0.9            |
| 結婚，但不住在一起            | 29,814           | 100.0        | 4.9           | 69.9           | 17.4                  | 3.5                   | 0.9                   | 3.4            |
| 未婚單親*                | 10,320           | 100.0        | 17.7          | 39.5           | 38.7                  | 4.1                   | -                     | -              |
| 未婚同居*                | 4,587            | 100.0        | -             | 69.9           | 30.1                  | -                     | -                     | -              |
| 離婚                   | 134,161          | 100.0        | 8.4           | 58.3           | 27.6                  | 3.7                   | 0.8                   | 1.2            |
| 一方去世                 | 10,320           | 100.0        | 5.3           | 56.8           | 23.8                  | 8.4                   | 5.6                   | -              |
| <b>父母親工作狀況</b>       |                  |              |               |                |                       |                       |                       |                |
| 父母親均有工作              | 854,727          | 100.0        | 4.3           | 61.2           | 29.4                  | 3.1                   | 1.0                   | 1.0            |
| 僅父親有工作               | 230,092          | 100.0        | 6.1           | 55.9           | 32.8                  | 4.2                   | 0.5                   | 0.5            |
| 僅母親有工作               | 49,201           | 100.0        | 5.9           | 61.7           | 26.0                  | 2.9                   | 2.5                   | 1.1            |
| 均無工作*                | 3,602            | 100.0        | 6.1           | 58.1           | 31.7                  | 4.2                   | -                     | -              |
| 其他/不詳*               | 9,057            | 100.0        | 10.4          | 72.5           | 6.7                   | 4.6                   | -                     | 5.9            |
| <b>居住狀態</b>          |                  |              |               |                |                       |                       |                       |                |
| 與父母雙方同住              | 631,070          | 100.0        | 4.5           | 60.7           | 29.9                  | 3.4                   | 0.7                   | 0.9            |
| 與父母雙方及祖父母同住          | 232,719          | 100.0        | 4.0           | 57.5           | 33.4                  | 2.5                   | 1.6                   | 0.9            |
| 與父母雙方、祖父母及其他<br>親屬同住 | 103,793          | 100.0        | 3.2           | 63.7           | 28.3                  | 3.7                   | 0.7                   | 0.3            |
| 與父或母一方同住             | 149,892          | 100.0        | 8.1           | 61.6           | 23.4                  | 4.2                   | 1.3                   | 1.4            |
| 未與父母住但與祖父母同住         | 27,049           | 100.0        | 7.2           | 51.9           | 34.3                  | 3.3                   | 1.0                   | 2.4            |
| 其他*                  | 2,156            | 100.0        | -             | 50.0           | 45.1                  | -                     | -                     | 5.0            |

備註：「\*」之樣本數不足 30，代表性恐有不足，引用時請審慎。

表 21 學齡兒童休閒活動同伴

中華民國 107 年 8 月

單位：人；%

| 項目別              | 總計               |              | 父親          | 兒童之兄弟姊妹     | 母親          | 學校同學        | 自己獨自玩      | 祖母/外祖母     | 鄰居小孩       | 親戚之小孩      | 學校老師       | 其他         |
|------------------|------------------|--------------|-------------|-------------|-------------|-------------|------------|------------|------------|------------|------------|------------|
|                  | 人數               | 百分比          |             |             |             |             |            |            |            |            |            |            |
| <b>總計</b>        | <b>1,146,679</b> | <b>100.0</b> | <b>30.2</b> | <b>27.0</b> | <b>24.3</b> | <b>10.1</b> | <b>2.9</b> | <b>1.8</b> | <b>1.4</b> | <b>1.1</b> | <b>0.6</b> | <b>0.5</b> |
| <b>性別</b>        |                  |              |             |             |             |             |            |            |            |            |            |            |
| 男                | 598,546          | 100.0        | 32.4        | 26.6        | 21.7        | 10.9        | 3.1        | 1.3        | 1.7        | 1.0        | 0.5        | 0.7        |
| 女                | 548,133          | 100.0        | 27.8        | 27.5        | 27.2        | 9.1         | 2.7        | 2.4        | 1.1        | 1.2        | 0.7        | 0.3        |
| <b>地區別</b>       |                  |              |             |             |             |             |            |            |            |            |            |            |
| 北部地區             | 533,310          | 100.0        | 31.1        | 26.5        | 24.2        | 9.8         | 3.1        | 1.7        | 1.1        | 1.4        | 0.6        | 0.4        |
| 中部地區             | 296,475          | 100.0        | 31.3        | 27.3        | 22.6        | 10.5        | 3.0        | 1.9        | 1.3        | 1.2        | 0.5        | 0.4        |
| 南部地區             | 287,026          | 100.0        | 27.6        | 27.9        | 25.8        | 10.4        | 2.4        | 2.0        | 2.0        | 0.6        | 0.7        | 0.7        |
| 東部地區             | 25,775           | 100.0        | 32.7        | 25.1        | 29.0        | 6.6         | 2.7        | 2.6        | 0.9        | 0.2        | -          | 0.2        |
| 金馬地區             | 4,093            | 100.0        | 13.2        | 20.2        | 27.7        | 15.9        | 1.2        | -          | 10.9       | -          | 5.0        | 5.8        |
| <b>父母親婚姻狀況</b>   |                  |              |             |             |             |             |            |            |            |            |            |            |
| 結婚，且同住一起         | 957,477          | 100.0        | 31.7        | 28.4        | 23.2        | 10.2        | 2.8        | 0.7        | 1.1        | 1.0        | 0.6        | 0.3        |
| 結婚，但不住在一起        | 29,814           | 100.0        | 13.0        | 20.2        | 44.3        | 13.0        | -          | -          | 3.5        | 4.7        | 0.2        | 1.0        |
| 未婚單親*            | 10,320           | 100.0        | 6.2         | 10.2        | 40.1        | 22.1        | 7.2        | 4.5        | 5.3        | 4.4        | -          | -          |
| 未婚同居*            | 4,587            | 100.0        | 27.9        | 2.1         | 53.8        | 8.5         | 7.7        | -          | -          | -          | -          | -          |
| 離婚               | 134,161          | 100.0        | 26.7        | 21.9        | 23.1        | 8.0         | 3.9        | 10.2       | 2.7        | 1.0        | 0.9        | 1.8        |
| 一方去世             | 10,320           | 100.0        | 13.3        | 15.0        | 53.6        | 9.4         | 4.2        | 4.5        | -          | -          | -          | -          |
| <b>父母親工作狀況</b>   |                  |              |             |             |             |             |            |            |            |            |            |            |
| 父母親均有工作          | 854,727          | 100.0        | 31.9        | 27.8        | 21.9        | 10.7        | 2.8        | 1.3        | 1.4        | 1.2        | 0.6        | 0.4        |
| 僅父親有工作           | 230,092          | 100.0        | 28.5        | 26.7        | 28.9        | 7.8         | 2.5        | 2.3        | 0.7        | 0.8        | 0.8        | 1.0        |
| 僅母親有工作           | 49,201           | 100.0        | 11.9        | 12.9        | 46.8        | 11.0        | 5.2        | 6.6        | 5.5        | -          | -          | -          |
| 均無工作*            | 3,602            | 100.0        | 29.5        | 35.6        | 34.9        | -           | -          | -          | -          | -          | -          | -          |
| 其他/不詳*           | 9,057            | 100.0        | 16.6        | 33.5        | 13.0        | 8.5         | 9.7        | 13.8       | -          | 5.0        | -          | -          |
| <b>居住狀態</b>      |                  |              |             |             |             |             |            |            |            |            |            |            |
| 與父母雙方同住          | 631,070          | 100.0        | 33.9        | 26.1        | 24.3        | 9.9         | 2.5        | 0.2        | 1.2        | 0.8        | 0.6        | 0.4        |
| 與父母雙方及祖父母同住      | 232,719          | 100.0        | 28.0        | 29.3        | 21.7        | 11.7        | 4.1        | 1.7        | 1.3        | 1.6        | 0.7        | -          |
| 與父母雙方、祖父母及其他親屬同住 | 103,793          | 100.0        | 29.4        | 37.1        | 22.2        | 6.4         | 1.2        | 0.9        | 0.7        | 0.4        | 0.6        | 1.1        |
| 與父或母一方同住         | 149,892          | 100.0        | 23.3        | 20.0        | 32.4        | 8.0         | 3.6        | 5.9        | 3.1        | 1.8        | 0.4        | 1.4        |
| 未與父母住但與祖父母同住     | 27,049           | 100.0        | 9.3         | 25.9        | 11.6        | 22.9        | 4.7        | 23.0       | 0.5        | 1.7        | -          | 0.3        |
| 其他*              | 2,156            | 100.0        | -           | 61.7        | -           | 38.3        | -          | -          | -          | -          | -          | -          |

備註：「\*」之樣本數不足 30，代表性恐有不足，引用時請審慎。

表 22 對學齡兒童休閒環境的期望

中華民國 107 年 8 月

單位：人；%

| 項目別                  | 人數               | 設施<br>安全<br>性 | 設施<br>距離<br>近 | 設施<br>多樣<br>化 | 交通<br>便利    | 開放<br>時間<br>彈性 | 有專<br>業人<br>員指<br>導 | 價錢<br>公道    | 其他         |
|----------------------|------------------|---------------|---------------|---------------|-------------|----------------|---------------------|-------------|------------|
| <b>總計</b>            | <b>1,146,679</b> | <b>82.9</b>   | <b>62.5</b>   | <b>53.8</b>   | <b>44.7</b> | <b>42.5</b>    | <b>37.4</b>         | <b>32.3</b> | <b>0.5</b> |
| <b>性別</b>            |                  |               |               |               |             |                |                     |             |            |
| 男                    | 598,546          | 83.9          | 64.0          | 52.8          | 45.2        | 41.8           | 39.2                | 31.8        | 0.5        |
| 女                    | 548,133          | 81.8          | 60.9          | 54.9          | 44.3        | 43.3           | 35.5                | 32.9        | 0.6        |
| <b>地區別</b>           |                  |               |               |               |             |                |                     |             |            |
| 北部地區                 | 533,310          | 80.7          | 64.2          | 53.1          | 45.3        | 41.0           | 35.8                | 33.8        | 0.9        |
| 中部地區                 | 296,475          | 85.5          | 58.6          | 55.0          | 46.5        | 42.4           | 37.8                | 31.3        | 0.4        |
| 南部地區                 | 287,026          | 83.6          | 64.7          | 53.9          | 41.9        | 45.0           | 39.7                | 31.3        | 0.2        |
| 東部地區                 | 25,775           | 89.5          | 51.4          | 48.7          | 44.1        | 46.8           | 39.5                | 27.6        | -          |
| 金馬地區                 | 4,093            | 84.2          | 52.7          | 69.3          | 42.1        | 54.5           | 48.4                | 20.1        | -          |
| <b>父母親婚姻狀況</b>       |                  |               |               |               |             |                |                     |             |            |
| 結婚，且同住一起             | 957,477          | 84.5          | 63.5          | 55.5          | 45.7        | 43.1           | 37.6                | 33.0        | 0.6        |
| 結婚，但不住在一起            | 29,814           | 75.6          | 67.0          | 51.5          | 47.2        | 53.1           | 40.6                | 33.3        | 1.0        |
| 未婚單親*                | 10,320           | 71.4          | 44.8          | 39.5          | 45.0        | 58.7           | 39.3                | 23.4        | -          |
| 未婚同居*                | 4,587            | 70.7          | 66.3          | 42.7          | 16.8        | 35.1           | 43.1                | 14.0        | -          |
| 離婚                   | 134,161          | 74.7          | 56.3          | 43.8          | 39.2        | 35.1           | 35.3                | 28.6        | -          |
| 一方去世                 | 10,320           | 79.8          | 57.5          | 45.7          | 37.0        | 38.9           | 36.7                | 27.9        | -          |
| <b>父母親工作狀況</b>       |                  |               |               |               |             |                |                     |             |            |
| 父母親均有工作              | 854,727          | 84.0          | 62.7          | 55.7          | 45.2        | 44.2           | 38.0                | 33.3        | 0.7        |
| 僅父親有工作               | 230,092          | 81.0          | 62.5          | 49.7          | 44.9        | 35.6           | 34.7                | 29.7        | 0.2        |
| 僅母親有工作               | 49,201           | 77.8          | 61.4          | 44.6          | 41.8        | 46.1           | 42.9                | 31.4        | -          |
| 均無工作*                | 3,602            | 94.2          | 63.4          | 40.7          | 27.4        | 24.7           | 27.7                | 39.8        | -          |
| 其他/不詳*               | 9,057            | 49.2          | 50.5          | 26.9          | 25.8        | 46.6           | 31.8                | 8.4         | -          |
| <b>居住狀態</b>          |                  |               |               |               |             |                |                     |             |            |
| 與父母雙方同住              | 631,070          | 83.6          | 63.3          | 55.4          | 44.2        | 44.0           | 38.0                | 33.3        | 0.7        |
| 與父母雙方及祖父母同住          | 232,719          | 83.9          | 64.3          | 54.9          | 47.2        | 40.6           | 38.1                | 33.7        | 0.6        |
| 與父母雙方、祖父母及其他<br>親屬同住 | 103,793          | 90.5          | 63.5          | 58.2          | 47.2        | 41.5           | 35.1                | 30.1        | 0.5        |
| 與父或母一方同住             | 149,892          | 75.8          | 56.9          | 44.1          | 40.8        | 42.1           | 34.0                | 28.4        | 0.2        |
| 未與父母住但與祖父母同住         | 27,049           | 66.3          | 62.0          | 46.5          | 46.5        | 34.4           | 46.4                | 29.1        | -          |
| 其他*                  | 2,156            | 88.6          | -             | -             | 61.4        | -              | 33.3                | 33.3        | -          |

備註：1.本題為可複選，故其加總百分比得大於 100%。

2.「\*」之樣本數不足 30，代表性恐有不足，引用時請審慎。

表 23 學齡兒童上網狀況

中華民國 107 年 8 月

單位：人；%

| 項目別                  | 總計               |              | 完全<br>沒有<br>上網 | 有           | 是否安裝防<br>護軟體 |             | 使用 3C 用途    |             |
|----------------------|------------------|--------------|----------------|-------------|--------------|-------------|-------------|-------------|
|                      | 人數               | 百分比          |                |             | 有安<br>裝      | 沒有<br>安裝    | 玩遊戲         | 看影片         |
|                      |                  |              |                |             |              |             |             |             |
| <b>總計</b>            | <b>1,146,679</b> | <b>100.0</b> | <b>17.4</b>    | <b>82.6</b> | <b>38.9</b>  | <b>43.7</b> | <b>52.2</b> | <b>51.8</b> |
| <b>性別</b>            |                  |              |                |             |              |             |             |             |
| 男                    | 598,546          | 100.0        | 16.9           | 83.1        | 39.1         | 44.0        | 60.5        | 51.1        |
| 女                    | 548,133          | 100.0        | 17.9           | 82.1        | 38.8         | 43.3        | 43.2        | 52.6        |
| <b>地區別</b>           |                  |              |                |             |              |             |             |             |
| 北部地區                 | 533,310          | 100.0        | 17.4           | 82.6        | 36.4         | 46.1        | 52.2        | 52.7        |
| 中部地區                 | 296,475          | 100.0        | 19.8           | 80.2        | 39.9         | 40.4        | 49.4        | 50.9        |
| 南部地區                 | 287,026          | 100.0        | 14.8           | 85.2        | 41.7         | 43.5        | 55.2        | 51.2        |
| 東部地區                 | 25,775           | 100.0        | 17.5           | 82.5        | 51.5         | 31.0        | 53.1        | 53.1        |
| 金馬地區                 | 4,093            | 100.0        | 14.7           | 85.3        | 28.2         | 57.1        | 51.6        | 41.1        |
| <b>父母親婚姻狀況</b>       |                  |              |                |             |              |             |             |             |
| 結婚，且同住一起             | 957,477          | 100.0        | 18.0           | 82.0        | 37.4         | 44.6        | 51.9        | 50.5        |
| 結婚，但不住在一起            | 29,814           | 100.0        | 13.3           | 86.7        | 40.0         | 46.7        | 50.1        | 51.8        |
| 未婚單親*                | 10,320           | 100.0        | 13.0           | 87.0        | 42.8         | 44.2        | 70.3        | 51.6        |
| 未婚同居*                | 4,587            | 100.0        | 17.1           | 82.9        | 49.5         | 33.4        | 61.1        | 51.9        |
| 離婚                   | 134,161          | 100.0        | 14.2           | 85.8        | 48.2         | 37.6        | 54.2        | 61.1        |
| 一方去世                 | 10,320           | 100.0        | 18.2           | 81.8        | 48.2         | 33.6        | 45.4        | 52.8        |
| <b>父母親工作狀況</b>       |                  |              |                |             |              |             |             |             |
| 父母親均有工作              | 854,727          | 100.0        | 16.4           | 83.6        | 38.4         | 45.2        | 52.7        | 52.6        |
| 僅父親有工作               | 230,092          | 100.0        | 19.9           | 80.1        | 39.0         | 41.2        | 50.7        | 49.5        |
| 僅母親有工作               | 49,201           | 100.0        | 18.3           | 81.7        | 45.2         | 36.5        | 52.6        | 53.6        |
| 均無工作*                | 3,602            | 100.0        | 38.2           | 61.8        | 26.7         | 35.1        | 28.5        | 46.1        |
| 其他/不詳*               | 9,057            | 100.0        | 30.0           | 70.0        | 63.1         | 7.0         | 51.3        | 31.8        |
| <b>居住狀態</b>          |                  |              |                |             |              |             |             |             |
| 與父母雙方同住              | 631,070          | 100.0        | 19.0           | 81.0        | 36.4         | 44.7        | 51.5        | 48.5        |
| 與父母雙方及祖父母同住          | 232,719          | 100.0        | 16.9           | 83.1        | 39.2         | 43.9        | 52.9        | 52.4        |
| 與父母雙方、祖父母及其他<br>親屬同住 | 103,793          | 100.0        | 13.2           | 86.8        | 41.1         | 45.7        | 55.6        | 57.8        |
| 與父或母一方同住             | 149,892          | 100.0        | 13.9           | 86.1        | 45.1         | 41.0        | 53.0        | 62.2        |
| 未與父母同住但與祖父母同住        | 27,049           | 100.0        | 20.5           | 79.5        | 52.9         | 26.6        | 45.6        | 49.4        |
| 其他*                  | 2,156            | 100.0        | 5.0            | 95.0        | 61.4         | 33.7        | 67.0        | -           |

備註：1. 「使用 3C 用途」為可複選，故其加總百分比得大於 100%。

2. 「\*」之樣本數不足 30，代表性恐有不足，引用時請審慎。

表 23 學齡兒童上網狀況(續 1)

中華民國 107 年 8 月

單位：人；%

| 項目別              | 使用 3C 用途    |             |             |             |                                   |            |            |
|------------------|-------------|-------------|-------------|-------------|-----------------------------------|------------|------------|
|                  | 聽音樂         | 搜尋資料(含寫作業)  | 拍照          | 數位學習        | 發送即時訊息<br>(WECHAT、LINE、MESSENGER) | FACEBOOK   | 電子書、漫畫、小說  |
| <b>總計</b>        | <b>36.4</b> | <b>33.6</b> | <b>25.4</b> | <b>13.5</b> | <b>10.9</b>                       | <b>8.7</b> | <b>2.4</b> |
| <b>性別</b>        |             |             |             |             |                                   |            |            |
| 男                | 30.4        | 32.0        | 18.3        | 13.1        | 6.6                               | 7.1        | 1.7        |
| 女                | 42.9        | 35.5        | 33.2        | 13.9        | 15.7                              | 10.5       | 3.2        |
| <b>地區別</b>       |             |             |             |             |                                   |            |            |
| 北部地區             | 37.3        | 33.1        | 26.3        | 13.0        | 13.1                              | 10.0       | 2.2        |
| 中部地區             | 34.2        | 31.9        | 23.7        | 12.7        | 6.9                               | 6.5        | 2.2        |
| 南部地區             | 36.4        | 35.7        | 25.7        | 15.2        | 10.7                              | 8.6        | 2.8        |
| 東部地區             | 41.9        | 40.2        | 25.0        | 12.3        | 13.2                              | 10.4       | 4.4        |
| 金馬地區             | 26.5        | 35.4        | 14.1        | 24.9        | 10.4                              | 9.5        | 5.4        |
| <b>父母親婚姻狀況</b>   |             |             |             |             |                                   |            |            |
| 結婚，且同住一起         | 36.1        | 34.5        | 25.1        | 13.1        | 10.2                              | 8.3        | 2.3        |
| 結婚，但不住在一起        | 36.0        | 33.2        | 26.0        | 18.8        | 16.7                              | 8.5        | 1.2        |
| 未婚單親*            | 47.5        | 19.9        | 42.1        | 12.8        | 18.8                              | 11.1       | 5.4        |
| 未婚同居*            | 49.1        | 19.0        | 28.1        | 23.1        | -                                 | -          | 2.1        |
| 離婚               | 35.5        | 28.1        | 25.4        | 13.7        | 14.4                              | 11.2       | 3.2        |
| 一方去世             | 55.5        | 46.0        | 38.6        | 27.2        | 17.4                              | 18.4       | 2.3        |
| <b>父母親工作狀況</b>   |             |             |             |             |                                   |            |            |
| 父母親均有工作          | 37.0        | 33.6        | 25.4        | 13.3        | 11.2                              | 9.1        | 2.3        |
| 僅父親有工作           | 32.4        | 35.5        | 23.8        | 13.6        | 9.9                               | 7.6        | 2.9        |
| 僅母親有工作           | 44.5        | 28.8        | 33.4        | 18.7        | 11.3                              | 8.7        | 2.4        |
| 均無工作*            | 26.7        | 4.4         | 20.7        | -           | -                                 | 4.2        | -          |
| 其他/不詳*           | 30.9        | 30.6        | 23.9        | -           | 10.7                              | 9.0        | 2.6        |
| <b>居住狀態</b>      |             |             |             |             |                                   |            |            |
| 與父母雙方同住          | 35.1        | 35.0        | 24.1        | 13.2        | 10.2                              | 7.8        | 2.4        |
| 與父母雙方及祖父母同住      | 35.4        | 33.7        | 25.7        | 13.5        | 9.9                               | 9.2        | 2.5        |
| 與父母雙方、祖父母及其他親屬同住 | 44.4        | 34.2        | 27.2        | 12.0        | 9.9                               | 9.1        | 1.6        |
| 與父或母一方同住         | 36.2        | 28.6        | 28.5        | 15.1        | 13.1                              | 11.0       | 2.2        |
| 未與父母住但與祖父母同住     | 43.5        | 30.0        | 31.1        | 16.7        | 29.3                              | 13.3       | 6.1        |
| 其他*              | 44.8        | -           | 11.4        | -           | -                                 | -          | -          |

備註：1.「使用 3C 用途」為可複選，故其加總百分比得大於 100%。

2.「\*」之樣本數不足 30，代表性恐有不足，引用時請審慎。

表 23 學齡兒童上網狀況(續 2)

中華民國 107 年 8 月

單位：人；%

| 項目別                  | 使用 3C 用途   |            |            |                      |            |            |                   |            |
|----------------------|------------|------------|------------|----------------------|------------|------------|-------------------|------------|
|                      | 看新聞        | 查看 MAIL    | 電子地圖服務     | 直播平台<br>(如 17、UP 直播) | 查交通<br>訊息  | 網路<br>購物   | 線上預<br>訂及網<br>路訂票 | 其他         |
| <b>總計</b>            | <b>1.9</b> | <b>1.8</b> | <b>1.7</b> | <b>1.2</b>           | <b>0.9</b> | <b>0.5</b> | <b>0.4</b>        | <b>0.1</b> |
| <b>性別</b>            |            |            |            |                      |            |            |                   |            |
| 男                    | 2.2        | 1.4        | 2.2        | 0.9                  | 1.1        | 0.2        | 0.2               | 0.1        |
| 女                    | 1.5        | 2.2        | 1.1        | 1.6                  | 0.7        | 0.7        | 0.6               | 0.0        |
| <b>地區別</b>           |            |            |            |                      |            |            |                   |            |
| 北部地區                 | 2.1        | 2.2        | 2.1        | 1.4                  | 0.9        | 0.4        | 0.3               | 0.0        |
| 中部地區                 | 1.6        | 1.1        | 1.3        | 1.5                  | 0.7        | 0.4        | 0.5               | 0.1        |
| 南部地區                 | 1.8        | 1.7        | 1.4        | 0.7                  | 1.0        | 0.6        | 0.3               | 0.1        |
| 東部地區                 | 1.0        | 2.3        | 0.3        | 0.7                  | 2.6        | 0.2        | -                 | -          |
| 金馬地區                 | 5.4        | 2.9        | 2.9        | -                    | 2.4        | -          | -                 | -          |
| <b>父母親婚姻狀況</b>       |            |            |            |                      |            |            |                   |            |
| 結婚，且同住一起             | 2.0        | 1.7        | 1.8        | 1.4                  | 0.8        | 0.3        | 0.4               | 0.1        |
| 結婚，但不住在一起            | 2.6        | 2.5        | -          | 0.9                  | -          | -          | -                 | -          |
| 未婚單親*                | 3.4        | 3.9        | 4.8        | -                    | -          | -          | -                 | -          |
| 未婚同居*                | -          | -          | -          | -                    | -          | -          | -                 | -          |
| 離婚                   | 0.8        | 2.3        | 1.0        | 0.2                  | 1.3        | 1.5        | 0.3               | -          |
| 一方去世                 | 6.4        | -          | 5.3        | 2.7                  | 6.0        | -          | -                 | -          |
| <b>父母親工作狀況</b>       |            |            |            |                      |            |            |                   |            |
| 父母親均有工作              | 2.1        | 2.1        | 1.5        | 1.4                  | 0.8        | 0.3        | 0.4               | 0.1        |
| 僅父親有工作               | 1.0        | 0.5        | 2.2        | 0.7                  | 1.1        | 0.7        | 0.3               | -          |
| 僅母親有工作               | 3.4        | 0.8        | 2.8        | 0.6                  | 2.4        | -          | -                 | -          |
| 均無工作*                | -          | -          | -          | -                    | -          | -          | -                 | -          |
| 其他/不詳*               | -          | 9.0        | -          | -                    | -          | 9.0        | -                 | -          |
| <b>居住狀態</b>          |            |            |            |                      |            |            |                   |            |
| 與父母雙方同住              | 2.2        | 2.0        | 2.0        | 1.4                  | 0.9        | 0.4        | 0.5               | 0.1        |
| 與父母雙方及祖父母同住          | 1.1        | 0.7        | 1.4        | 1.3                  | 0.5        | 0.4        | 0.2               | -          |
| 與父母雙方、祖父母及其他<br>親屬同住 | 1.9        | 1.7        | 1.1        | 1.3                  | 0.5        | 0.4        | -                 | -          |
| 與父或母一方同住             | 1.4        | 2.1        | 0.8        | 0.5                  | 1.6        | 1.2        | 0.3               | -          |
| 未與父母住但與祖父母同住         | 2.9        | 5.1        | 4.3        | -                    | 1.7        | -          | -                 | -          |
| 其他*                  | -          | -          | -          | -                    | -          | -          | -                 | 16.6       |

備註：1. 「使用 3C 用途」為可複選，故其加總百分比得大於 100%。

2. 「\*」之樣本數不足 30，代表性恐有不足，引用時請審慎。



表 23 學齡兒童上網狀況(續完)

中華民國 107 年 8 月

單位：人；%

| 項目別                  | 每天上網時數      |               |               |                |             |
|----------------------|-------------|---------------|---------------|----------------|-------------|
|                      | 未滿<br>1 小時  | 1 至未滿<br>4 小時 | 4 至未滿 7<br>小時 | 7 至未滿<br>10 小時 | 10 小時<br>以上 |
| <b>總計</b>            | <b>60.1</b> | <b>21.3</b>   | <b>1.0</b>    | <b>0.2</b>     | <b>0.0</b>  |
| <b>性別</b>            |             |               |               |                |             |
| 男                    | 60.7        | 21.2          | 1.1           | 0.2            | -           |
| 女                    | 59.5        | 21.4          | 0.9           | 0.2            | 0.1         |
| <b>地區別</b>           |             |               |               |                |             |
| 北部地區                 | 60.9        | 20.8          | 0.7           | 0.1            | -           |
| 中部地區                 | 58.2        | 20.6          | 0.8           | 0.5            | 0.1         |
| 南部地區                 | 60.5        | 22.9          | 1.6           | 0.2            | -           |
| 東部地區                 | 59.6        | 21.7          | 1.3           | -              | -           |
| 金馬地區                 | 64.5        | 18.3          | 2.6           | -              | -           |
| <b>父母親婚姻狀況</b>       |             |               |               |                |             |
| 結婚，且同住一起             | 61.3        | 19.7          | 0.8           | 0.2            | -           |
| 結婚，但不住在一起            | 68.7        | 14.1          | 2.7           | -              | 1.1         |
| 未婚單親*                | 57.3        | 25.6          | -             | 4.1            | -           |
| 未婚同居*                | 51.2        | 31.7          | -             | -              | -           |
| 離婚                   | 51.1        | 33.2          | 1.2           | 0.3            | -           |
| 一方去世                 | 47.1        | 27.3          | 7.4           | -              | -           |
| <b>父母親工作狀況</b>       |             |               |               |                |             |
| 父母親均有工作              | 61.8        | 20.8          | 0.9           | 0.1            | 0.0         |
| 僅父親有工作               | 56.9        | 21.5          | 1.2           | 0.5            | -           |
| 僅母親有工作               | 49.2        | 30.1          | 1.1           | 1.3            | -           |
| 均無工作*                | 31.3        | 30.5          | -             | -              | -           |
| 其他/不詳*               | 57.0        | 13.1          | -             | -              | -           |
| <b>居住狀態</b>          |             |               |               |                |             |
| 與父母雙方同住              | 61.8        | 18.0          | 1.0           | 0.2            | -           |
| 與父母雙方及祖父母同住          | 60.1        | 22.1          | 0.7           | 0.1            | -           |
| 與父母雙方、祖父母及其他<br>親屬同住 | 62.3        | 23.8          | 0.6           | -              | -           |
| 與父或母一方同住             | 52.7        | 31.1          | 1.8           | 0.3            | 0.2         |
| 未與父母住但與祖父母同住         | 50.4        | 26.5          | -             | 2.6            | -           |
| 其他*                  | 78.4        | 16.6          | -             | -              | -           |

備註：1. 「使用 3C 用途」為可複選，故其加總百分比得大於 100%。

2. 「\*」之樣本數不足 30，代表性恐有不足，引用時請審慎。

表 24 學齡兒童放學後至晚飯前時間之安排狀況

中華民國 107 年 8 月

單位：人；%

| 項目別                  | 人數               | 參加校外課後<br>照顧服務中<br>心、補習班、<br>才藝班或安親<br>班 | 在家，<br>有大人<br>照顧 | 參加校內課<br>後照顧服務<br>班或社團 | 到父母<br>親上班<br>地方 |
|----------------------|------------------|--|------------------|------------------------|------------------|
| <b>總計</b>            | <b>1,146,679</b> | <b>54.1</b>                              | <b>51.9</b>      | <b>13.2</b>            | <b>2.8</b>       |
| <b>性別</b>            |                  |  |                  |                        |                  |
| 男                    | 598,546          | 54.9                                     | 50.4             | 14.5                   | 2.8              |
| 女                    | 548,133          | 53.2                                     | 53.6             | 11.7                   | 2.9              |
| <b>地區別</b>           |                  |  |                  |                        |                  |
| 北部地區                 | 533,310          | 55.9                                     | 47.4             | 13.6                   | 2.8              |
| 中部地區                 | 296,475          | 51.4                                     | 56.0             | 13.5                   | 4.1              |
| 南部地區                 | 287,026          | 54.1                                     | 55.3             | 12.3                   | 1.7              |
| 東部地區                 | 25,775           | 49.1                                     | 61.9             | 11.5                   | 0.5              |
| 金馬地區                 | 4,093            | 31.1                                     | 62.1             | 15.8                   | 6.7              |
| <b>父母親婚姻狀況</b>       |                  |  |                  |                        |                  |
| 結婚，且同住一起             | 957,477          | 54.7                                     | 51.6             | 12.7                   | 3.0              |
| 結婚，但不住在一起            | 29,814           | 45.0                                     | 64.4             | 10.4                   | 6.8              |
| 未婚單親*                | 10,320           | 61.8                                     | 50.7             | 16.0                   | -                |
| 未婚同居*                | 4,587            | 29.2                                     | 52.7             | 28.6                   | -                |
| 離婚                   | 134,161          | 52.5                                     | 51.8             | 15.5                   | 1.1              |
| 一方去世                 | 10,320           | 49.9                                     | 46.6             | 23.1                   | -                |
| <b>父母親工作狀況</b>       |                  |  |                  |                        |                  |
| 父母親均有工作              | 854,727          | 58.8                                     | 46.3             | 12.6                   | 3.5              |
| 僅父親有工作               | 230,092          | 37.9                                     | 72.3             | 13.9                   | 0.9              |
| 僅母親有工作               | 49,201           | 54.7                                     | 49.0             | 19.5                   | 1.8              |
| 均無工作*                | 3,602            | 30.5                                     | 81.0             | 21.7                   | -                |
| 其他/不詳*               | 9,057            | 28.9                                     | 74.4             | 17.5                   | -                |
| <b>居住狀態</b>          |                  |  |                  |                        |                  |
| 與父母雙方同住              | 631,070          | 52.3                                     | 50.4             | 12.7                   | 3.4              |
| 與父母雙方及祖父母同住          | 232,719          | 60.1                                     | 53.2             | 12.2                   | 1.6              |
| 與父母雙方、祖父母及其他<br>親屬同住 | 103,793          | 54.4                                     | 57.4             | 13.1                   | 4.0              |
| 與父或母一方同住             | 149,892          | 54.3                                     | 51.1             | 17.1                   | 2.4              |
| 未與父母住但與祖父母同住         | 27,049           | 41.1                                     | 60.0             | 13.0                   | -                |
| 其他*                  | 2,156            | 50.3                                     | 66.3             | -                      | -                |

備註：1.本題為可複選，故其加總百分比得大於 100%。

2.「\*」之樣本數不足 30，代表性恐有不足，引用時請審慎。

表 24 學齡兒童放學後至晚飯前時間之安排狀況(續)

中華民國 107 年 8 月

單位：人；%

| 項目別                  | 托親戚朋友<br>鄰居照顧 | 在家，沒<br>有人照顧 | 在家，由未<br>成年人照顧 | 送托育人<br>員(保母) | 其他         |
|----------------------|---------------|--------------|----------------|---------------|------------|
| <b>總計</b>            | <b>0.8</b>    | <b>0.8</b>   | <b>0.5</b>     | <b>0.3</b>    | <b>0.0</b> |
| <b>性別</b>            |               |              |                |               |            |
| 男                    | 0.7           | 0.8          | 0.4            | 0.2           | 0.1        |
| 女                    | 1.0           | 0.8          | 0.5            | 0.4           | -          |
| <b>地區別</b>           |               |              |                |               |            |
| 北部地區                 | 0.9           | 1.0          | 0.5            | 0.4           | -          |
| 中部地區                 | 1.1           | 0.5          | 0.5            | -             | -          |
| 南部地區                 | 0.6           | 0.6          | 0.4            | 0.4           | 0.1        |
| 東部地區                 | -             | 2.0          | -              | -             | -          |
| 金馬地區                 | 2.7           | 7.2          | -              | 3.4           | -          |
| <b>父母親婚姻狀況</b>       |               |              |                |               |            |
| 結婚，且同住一起             | 0.9           | 0.8          | 0.4            | 0.2           | 0.0        |
| 結婚，但不住在一起            | -             | 0.5          | -              | 0.8           | -          |
| 未婚單親*                | -             | 6.1          | -              | -             | -          |
| 未婚同居*                | -             | -            | -              | -             | -          |
| 離婚                   | 1.0           | 0.4          | 1.1            | 0.6           | -          |
| 一方去世                 | -             | 4.7          | 2.6            | -             | -          |
| <b>父母親工作狀況</b>       |               |              |                |               |            |
| 父母親均有工作              | 1.1           | 0.8          | 0.6            | 0.4           | -          |
| 僅父親有工作               | 0.0           | 0.1          | -              | 0.1           | 0.2        |
| 僅母親有工作               | 0.3           | 3.3          | 0.6            | -             | -          |
| 均無工作*                | -             | -            | -              | -             | -          |
| 其他/不詳*               | -             | -            | -              | -             | -          |
| <b>居住狀態</b>          |               |              |                |               |            |
| 與父母雙方同住              | 1.2           | 1.0          | 0.5            | 0.3           | 0.1        |
| 與父母雙方及祖父母同住          | 0.2           | 0.1          | 0.2            | 0.1           | -          |
| 與父母雙方、祖父母及其他<br>親屬同住 | 0.6           | 0.7          | 0.2            | -             | -          |
| 與父或母一方同住             | 0.8           | 1.2          | 1.2            | 0.7           | -          |
| 未與父母住但與祖父母同住         | 0.5           | -            | -              | -             | -          |
| 其他*                  | -             | -            | -              | -             | -          |

備註：1.本題為可複選，故其加總百分比得大於 100%。

2.「\*」之樣本數不足 30，代表性恐有不足，引用時請審慎。

表 25 學齡兒童平均每月補習及課後照顧費用

中華民國 107 年 8 月

單位：人；元；%

| 項目別                  | 總計               |              | 未<br>付費     | 有<br>付費     | 1-<br>4,999 元 | 5,000-<br>9,999 元 |
|----------------------|------------------|--------------|-------------|-------------|---------------|-------------------|
|                      | 人數               | 百分比          |             |             |               |                   |
| <b>總計</b>            | <b>1,146,679</b> | <b>100.0</b> | <b>11.3</b> | <b>88.7</b> | <b>30.2</b>   | <b>40.4</b>       |
| <b>性別</b>            |                  |              |             |             |               |                   |
| 男                    | 598,546          | 100.0        | 11.7        | 88.3        | 30.2          | 40.4              |
| 女                    | 548,133          | 100.0        | 10.8        | 89.2        | 30.2          | 40.5              |
| <b>地區別</b>           |                  |              |             |             |               |                   |
| 北部地區                 | 533,310          | 100.0        | 11.7        | 88.3        | 24.8          | 38.9              |
| 中部地區                 | 296,475          | 100.0        | 10.0        | 90.0        | 36.4          | 40.9              |
| 南部地區                 | 287,026          | 100.0        | 11.6        | 88.4        | 33.1          | 42.6              |
| 東部地區                 | 25,775           | 100.0        | 11.7        | 88.3        | 37.8          | 41.9              |
| 金馬地區                 | 4,093            | 100.0        | 18.6        | 81.4        | 32.3          | 45.7              |
| <b>父母親婚姻狀況</b>       |                  |              |             |             |               |                   |
| 結婚，且同住一起             | 957,477          | 100.0        | 10.8        | 89.2        | 29.5          | 41.6              |
| 結婚，但不住在一起            | 29,814           | 100.0        | 12.7        | 87.3        | 20.2          | 40.0              |
| 未婚單親*                | 10,320           | 100.0        | 29.0        | 71.0        | 47.5          | 15.1              |
| 未婚同居*                | 4,587            | 100.0        | 26.8        | 73.2        | 15.8          | 48.9              |
| 離婚                   | 134,161          | 100.0        | 12.3        | 87.7        | 35.4          | 34.2              |
| 一方去世                 | 10,320           | 100.0        | 12.2        | 87.8        | 40.3          | 34.4              |
| <b>父母親工作狀況</b>       |                  |              |             |             |               |                   |
| 父母親均有工作              | 854,727          | 100.0        | 8.3         | 91.7        | 27.7          | 43.9              |
| 僅父親有工作               | 230,092          | 100.0        | 20.7        | 79.3        | 35.2          | 31.4              |
| 僅母親有工作               | 49,201           | 100.0        | 13.6        | 86.4        | 46.1          | 29.7              |
| 均無工作*                | 3,602            | 100.0        | 20.2        | 79.8        | 43.9          | 28.8              |
| 其他/不詳*               | 9,057            | 100.0        | 35.4        | 64.6        | 44.7          | 8.2               |
| <b>居住狀態</b>          |                  |              |             |             |               |                   |
| 與父母雙方同住              | 631,070          | 100.0        | 11.3        | 88.7        | 28.2          | 39.7              |
| 與父母雙方及祖父母同住          | 232,719          | 100.0        | 10.2        | 89.8        | 31.1          | 45.1              |
| 與父母雙方、祖父母及其他<br>親屬同住 | 103,793          | 100.0        | 10.6        | 89.4        | 32.1          | 45.2              |
| 與父或母一方同住             | 149,892          | 100.0        | 10.4        | 89.6        | 35.4          | 34.4              |
| 未與父母住但與祖父母同住         | 27,049           | 100.0        | 25.1        | 74.9        | 33.5          | 35.6              |
| 其他*                  | 2,156            | 100.0        | 38.3        | 61.7        | 16.6          | 11.4              |

備註：「\*」之樣本數不足 30，代表性恐有不足，引用時請審慎。

表 25 學齡兒童平均每月補習及課後照顧費用(續)

中華民國 107 年 8 月

單位：人；元；%

| 項目別              | 10,000-     | 15,000-    | 20,000-    | 25,000-    | 30,000 元   |
|------------------|-------------|------------|------------|------------|------------|
|                  | 14,999 元    | 19,999 元   | 24,999 元   | 29,999 元   | 以上         |
| <b>總計</b>        | <b>12.8</b> | <b>3.3</b> | <b>1.3</b> | <b>0.4</b> | <b>0.3</b> |
| <b>性別</b>        |             |            |            |            |            |
| 男                | 12.0        | 3.5        | 1.5        | 0.4        | 0.3        |
| 女                | 13.7        | 3.1        | 1.2        | 0.3        | 0.2        |
| <b>地區別</b>       |             |            |            |            |            |
| 北部地區             | 16.6        | 4.8        | 2.1        | 0.7        | 0.3        |
| 中部地區             | 9.8         | 2.0        | 0.7        | 0.1        | 0.1        |
| 南部地區             | 9.8         | 1.9        | 0.6        | 0.1        | 0.4        |
| 東部地區             | 3.8         | 3.6        | 1.2        | -          | -          |
| 金馬地區             | -           | -          | 3.4        | -          | -          |
| <b>父母親婚姻狀況</b>   |             |            |            |            |            |
| 結婚，且同住一起         | 12.8        | 3.4        | 1.2        | 0.4        | 0.3        |
| 結婚，但不住在一起        | 15.3        | 7.1        | 4.6        | -          | -          |
| 未婚單親*            | 8.4         | -          | -          | -          | -          |
| 未婚同居*            | 8.5         | -          | -          | -          | -          |
| 離婚               | 12.8        | 2.4        | 1.9        | 0.5        | 0.3        |
| 一方去世             | 10.9        | 2.2        | -          | -          | -          |
| <b>父母親工作狀況</b>   |             |            |            |            |            |
| 父母親均有工作          | 14.0        | 3.9        | 1.6        | 0.4        | 0.3        |
| 僅父親有工作           | 9.6         | 1.7        | 0.7        | 0.4        | 0.2        |
| 僅母親有工作           | 8.6         | 1.4        | 0.6        | -          | -          |
| 均無工作*            | 7.1         | -          | -          | -          | -          |
| 其他/不詳*           | 11.8        | -          | -          | -          | -          |
| <b>居住狀態</b>      |             |            |            |            |            |
| 與父母雙方同住          | 14.0        | 4.4        | 1.4        | 0.6        | 0.3        |
| 與父母雙方及祖父母同住      | 11.1        | 1.5        | 0.9        | -          | 0.2        |
| 與父母雙方、祖父母及其他親屬同住 | 10.1        | 1.6        | 0.4        | -          | -          |
| 與父或母一方同住         | 14.7        | 2.7        | 2.2        | -          | 0.3        |
| 未與父母住但與祖父母同住     | 1.0         | 2.8        | -          | 0.7        | 1.3        |
| 其他*              | -           | -          | 33.7       | -          | -          |

備註：「\*」之樣本數不足 30，代表性恐有不足，引用時請審慎。

表 26 學齡兒童之寒暑假安排狀況

中華民國 107 年 8 月

單位：人；%

| 項目別                  | 人數               | 在<br>家，<br>有大人照<br>顧 | 參加校外課後<br>照顧服務中<br>心、補習班、<br>才藝班或安親<br>班 | 參加校外<br>營隊(例<br>如：救國<br>團、國外<br>營隊等) | 參加校<br>內課後<br>照顧服<br>務班或<br>社團 | 到父母<br>親上班<br>地方 |
|----------------------|------------------|----------------------|--|--------------------------------------|--------------------------------|------------------|
| <b>總計</b>            | <b>1,146,679</b> | <b>61.7</b>          | <b>59.4</b>                              | <b>14.9</b>                          | <b>13.9</b>                    | <b>6.6</b>       |
| <b>性別</b>            |                  |                      |  |                                      |                                |                  |
| 男                    | 598,546          | 60.5                 | 58.8                                     | 16.6                                 | 14.9                           | 6.0              |
| 女                    | 548,133          | 63.1                 | 60.0                                     | 13.1                                 | 12.9                           | 7.2              |
| <b>地區別</b>           |                  |                      |  |                                      |                                |                  |
| 北部地區                 | 533,310          | 59.0                 | 60.5                                     | 16.1                                 | 10.6                           | 6.0              |
| 中部地區                 | 296,475          | 63.2                 | 57.3                                     | 13.8                                 | 16.3                           | 7.8              |
| 南部地區                 | 287,026          | 65.0                 | 60.1                                     | 13.4                                 | 18.2                           | 6.3              |
| 東部地區                 | 25,775           | 63.0                 | 56.2                                     | 15.3                                 | 6.6                            | 8.1              |
| 金馬地區                 | 4,093            | 79.8                 | 40.0                                     | 36.3                                 | 32.9                           | 10.6             |
| <b>父母親婚姻狀況</b>       |                  |                      |  |                                      |                                |                  |
| 結婚，且同住一起             | 957,477          | 62.0                 | 60.2                                     | 16.2                                 | 14.2                           | 6.8              |
| 結婚，但不住在一起            | 29,814           | 67.0                 | 63.5                                     | 17.8                                 | 15.3                           | 8.0              |
| 未婚單親*                | 10,320           | 57.4                 | 52.5                                     | 0.8                                  | 19.6                           | 12.3             |
| 未婚同居*                | 4,587            | 62.8                 | 23.6                                     | -                                    | 13.6                           | -                |
| 離婚                   | 134,161          | 61.0                 | 53.5                                     | 8.0                                  | 11.7                           | 4.7              |
| 一方去世                 | 10,320           | 39.2                 | 71.8                                     | 2.6                                  | 11.6                           | 5.0              |
| <b>父母親工作狀況</b>       |                  |                      |  |                                      |                                |                  |
| 父母親均有工作              | 854,727          | 56.5                 | 64.9                                     | 15.7                                 | 12.6                           | 8.2              |
| 僅父親有工作               | 230,092          | 82.9                 | 42.3                                     | 14.6                                 | 18.5                           | 1.7              |
| 僅母親有工作               | 49,201           | 49.1                 | 53.0                                     | 5.7                                  | 13.2                           | 2.9              |
| 均無工作*                | 3,602            | 75.9                 | 30.5                                     | 7.1                                  | 14.2                           | 6.1              |
| 其他/不詳*               | 9,057            | 82.8                 | 23.3                                     | -                                    | 26.9                           | -                |
| <b>居住狀態</b>          |                  |                      |  |                                      |                                |                  |
| 與父母雙方同住              | 631,070          | 58.6                 | 57.6                                     | 17.4                                 | 13.4                           | 7.0              |
| 與父母雙方及祖父母同住          | 232,719          | 68.2                 | 64.6                                     | 14.5                                 | 14.5                           | 5.7              |
| 與父母雙方、祖父母及其他<br>親屬同住 | 103,793          | 67.8                 | 62.0                                     | 12.7                                 | 18.1                           | 6.9              |
| 與父或母一方同住             | 149,892          | 60.3                 | 57.9                                     | 8.2                                  | 13.0                           | 6.5              |
| 未與父母住但與祖父母同住         | 27,049           | 65.4                 | 55.8                                     | 7.2                                  | 10.9                           | 4.5              |
| 其他*                  | 2,156            | 61.4                 | 50.3                                     | -                                    | -                              | 11.4             |

備註：1.本題為可複選，故其加總百分比得大於 100%。

2.「\*」之樣本數不足 30，代表性恐有不足，引用時請審慎。

表 26 學齡兒童之寒暑假安排狀況(續)

中華民國 107 年 8 月

單位：人；%

| 項目別                  | 托親戚<br>朋友鄰<br>居照顧 | 家庭<br>旅遊   | 在家，<br>由未成<br>年人照<br>顧 | 在家，沒<br>有人照顧 | 送托育人<br>員(保母) | 其他         |
|----------------------|-------------------|------------|------------------------|--------------|---------------|------------|
| <b>總計</b>            | <b>3.4</b>        | <b>1.4</b> | <b>1.1</b>             | <b>0.7</b>   | <b>0.3</b>    | <b>0.2</b> |
| <b>性別</b>            |                   |            |                        |              |               |            |
| 男                    | 3.2               | 1.5        | 1.2                    | 0.6          | 0.3           | 0.2        |
| 女                    | 3.6               | 1.4        | 1.0                    | 0.8          | 0.3           | 0.1        |
| <b>地區別</b>           |                   |            |                        |              |               |            |
| 北部地區                 | 3.9               | 1.9        | 1.3                    | 0.6          | 0.4           | 0.1        |
| 中部地區                 | 3.1               | 0.7        | 0.7                    | 0.4          | 0.2           | 0.2        |
| 南部地區                 | 2.8               | 1.4        | 1.0                    | 1.0          | 0.1           | 0.2        |
| 東部地區                 | 0.9               | 0.3        | 0.3                    | 0.6          | 1.6           | -          |
| 金馬地區                 | 12.8              | 2.7        | 6.3                    | 4.7          | 1.1           | -          |
| <b>父母親婚姻狀況</b>       |                   |            |                        |              |               |            |
| 結婚，且同住一起             | 3.6               | 1.3        | 0.9                    | 0.7          | 0.3           | 0.2        |
| 結婚，但不住在一起            | 1.5               | 3.7        | -                      | 1.3          | 0.8           | -          |
| 未婚單親*                | -                 | -          | 4.5                    | -            | -             | -          |
| 未婚同居*                | -                 | -          | -                      | -            | -             | -          |
| 離婚                   | 2.4               | 1.5        | 2.4                    | 0.1          | 0.0           | -          |
| 一方去世                 | 10.1              | 4.2        | -                      | 4.7          | -             | -          |
| <b>父母親工作狀況</b>       |                   |            |                        |              |               |            |
| 父母親均有工作              | 3.8               | 1.5        | 1.2                    | 0.8          | 0.4           | 0.2        |
| 僅父親有工作               | 1.8               | 1.1        | 0.3                    | 0.3          | -             | 0.2        |
| 僅母親有工作               | 4.6               | 1.8        | 2.5                    | 1.0          | 0.1           | -          |
| 均無工作*                | -                 | 15.7       | -                      | -            | -             | -          |
| 其他/不詳*               | -                 | -          | -                      | -            | -             | -          |
| <b>居住狀態</b>          |                   |            |                        |              |               |            |
| 與父母雙方同住              | 4.7               | 1.5        | 1.2                    | 0.7          | 0.4           | 0.2        |
| 與父母雙方及祖父母同住          | 0.9               | 1.0        | 0.5                    | 0.5          | 0.2           | -          |
| 與父母雙方、祖父母及其他<br>親屬同住 | 2.2               | 1.7        | 0.3                    | 0.7          | 0.3           | 0.9        |
| 與父或母一方同住             | 3.1               | 2.0        | 1.9                    | 0.7          | 0.2           | -          |
| 未與父母住但與祖父母同住         | -                 | -          | 2.9                    | -            | -             | -          |
| 其他*                  | 11.4              | -          | -                      | 5.0          | -             | -          |

備註：1.本題為可複選，故其加總百分比得大於 100%。

2.「\*」之樣本數不足 30，代表性恐有不足，引用時請審慎。

表 27 學齡兒童之教育問題

中華民國 107 年 8 月

單位：人；%

| 項目別                  | 人數               | 大致上<br>沒問題  | 曾遭遇<br>問題   | 配合學校在<br>家輔導做功<br>課有問題 |            |
|----------------------|------------------|-------------|-------------|------------------------|------------|
|                      |                  |             |             | 無法引導孩<br>子重視課業         |            |
| <b>總計</b>            | <b>1,146,679</b> | <b>84.7</b> | <b>15.3</b> | <b>6.7</b>             | <b>5.3</b> |
| <b>性別</b>            |                  |             |             |                        |            |
| 男                    | 598,546          | 82.8        | 17.2        | 8.3                    | 5.5        |
| 女                    | 548,133          | 86.6        | 13.4        | 5.0                    | 5.1        |
| <b>地區別</b>           |                  |             |             |                        |            |
| 北部地區                 | 533,310          | 84.7        | 15.3        | 6.8                    | 5.2        |
| 中部地區                 | 296,475          | 86.5        | 13.5        | 5.9                    | 4.4        |
| 南部地區                 | 287,026          | 82.5        | 17.5        | 7.8                    | 6.1        |
| 東部地區                 | 25,775           | 89.4        | 10.6        | 3.8                    | 6.3        |
| 金馬地區                 | 4,093            | 72.7        | 27.3        | 4.0                    | 19.4       |
| <b>父母親婚姻狀況</b>       |                  |             |             |                        |            |
| 結婚，且同住一起             | 957,477          | 86.4        | 13.6        | 6.1                    | 4.5        |
| 結婚，但不住在一起            | 29,814           | 81.7        | 18.3        | 5.4                    | 8.0        |
| 未婚單親*                | 10,320           | 82.7        | 17.3        | 5.7                    | -          |
| 未婚同居*                | 4,587            | 71.4        | 28.6        | 17.5                   | 11.1       |
| 離婚                   | 134,161          | 74.3        | 25.7        | 11.1                   | 10.3       |
| 一方去世                 | 10,320           | 76.8        | 23.2        | 5.3                    | 8.5        |
| <b>父母親工作狀況</b>       |                  |             |             |                        |            |
| 父母親均有工作              | 854,727          | 86.3        | 13.7        | 6.3                    | 4.2        |
| 僅父親有工作               | 230,092          | 81.1        | 18.9        | 6.9                    | 6.9        |
| 僅母親有工作               | 49,201           | 75.2        | 24.8        | 10.2                   | 15.0       |
| 均無工作*                | 3,602            | 87.6        | 12.4        | 4.2                    | -          |
| 其他/不詳*               | 9,057            | 69.2        | 30.8        | 28.4                   | 14.2       |
| <b>居住狀態</b>          |                  |             |             |                        |            |
| 與父母雙方同住              | 631,070          | 87.3        | 12.7        | 5.5                    | 4.3        |
| 與父母雙方及祖父母同住          | 232,719          | 85.0        | 15.0        | 7.2                    | 4.3        |
| 與父母雙方、祖父母及其他<br>親屬同住 | 103,793          | 83.5        | 16.5        | 7.3                    | 7.1        |
| 與父或母一方同住             | 149,892          | 74.4        | 25.6        | 11.3                   | 8.5        |
| 未與父母住但與祖父母同住         | 27,049           | 83.7        | 16.3        | 3.9                    | 10.4       |
| 其他*                  | 2,156            | 55.2        | 44.8        | -                      | 44.8       |

備註：1.本題為可複選，故其加總百分比得大於 100%。

2.「\*」之樣本數不足 30，代表性恐有不足，引用時請審慎。



表 27 學齡兒童之教育問題(續)

中華民國 107 年 8 月

單位：人；%

| 項目別                  |              |                              |              |                    |            |
|----------------------|--------------|------------------------------|--------------|--------------------|------------|
|                      | 孩子學業<br>表現不好 | 尋找適當的兒童<br>課後照顧服務班<br>或中心有困難 | 在學校被<br>同學欺負 | 孩子不能<br>適應學校<br>教育 | 其他         |
| <b>總計</b>            | <b>4.3</b>   | <b>1.6</b>                   | <b>0.9</b>   | <b>0.5</b>         | <b>0.5</b> |
| <b>性別</b>            |              |                              |              |                    |            |
| 男                    | 5.4          | 1.7                          | 1.1          | 0.8                | 0.5        |
| 女                    | 3.0          | 1.6                          | 0.7          | 0.2                | 0.5        |
| <b>地區別</b>           |              |                              |              |                    |            |
| 北部地區                 | 4.2          | 1.4                          | 1.2          | 0.6                | 0.6        |
| 中部地區                 | 3.9          | 1.0                          | 1.0          | 0.6                | 0.4        |
| 南部地區                 | 4.9          | 2.5                          | 0.4          | 0.2                | 0.5        |
| 東部地區                 | 3.3          | 1.4                          | -            | 0.3                | -          |
| 金馬地區                 | 6.3          | 14.7                         | -            | -                  | 2.9        |
| <b>父母親婚姻狀況</b>       |              |                              |              |                    |            |
| 結婚，且同住一起             | 3.9          | 1.6                          | 0.8          | 0.5                | 0.3        |
| 結婚，但不住在一起            | 2.5          | 1.3                          | 0.8          | -                  | 1.1        |
| 未婚單親*                | -            | 3.3                          | 8.4          | -                  | -          |
| 未婚同居*                | 8.3          | -                            | -            | 8.3                | -          |
| 離婚                   | 6.6          | 1.9                          | 1.6          | 0.5                | 1.6        |
| 一方去世                 | 12.5         | 4.7                          | -            | -                  | -          |
| <b>父母親工作狀況</b>       |              |                              |              |                    |            |
| 父母親均有工作              | 3.6          | 1.7                          | 1.1          | 0.5                | 0.4        |
| 僅父親有工作               | 5.9          | 1.4                          | 0.5          | 0.6                | 0.7        |
| 僅母親有工作               | 7.7          | 1.5                          | 0.8          | -                  | 1.4        |
| 均無工作*                | 8.2          | -                            | -            | -                  | -          |
| 其他/不詳*               | 7.8          | -                            | -            | -                  | -          |
| <b>居住狀態</b>          |              |                              |              |                    |            |
| 與父母雙方同住              | 4.0          | 1.7                          | 0.8          | 0.7                | 0.2        |
| 與父母雙方及祖父母同住          | 3.6          | 1.3                          | 0.7          | 0.2                | 0.8        |
| 與父母雙方、祖父母及其他<br>親屬同住 | 4.3          | 1.7                          | 1.0          | 0.3                | 0.2        |
| 與父或母一方同住             | 7.3          | 2.1                          | 1.7          | -                  | 1.7        |
| 未與父母住但與祖父母同住         | -            | -                            | 2.6          | 2.3                | -          |
| 其他*                  | -            | -                            | -            | -                  | -          |

備註：1.本題為可複選，故其加總百分比得大於 100%。

2.「\*」之樣本數不足 30，代表性恐有不足，引用時請審慎。

表 28 學齡兒童才藝學習情形

中華民國 107 年 8 月

單位：人；%

| 項目別                  | 總計               |              | 從未<br>上過   | 有           | 才藝類型        |             |             |             |             |             |
|----------------------|------------------|--------------|------------|-------------|-------------|-------------|-------------|-------------|-------------|-------------|
|                      | 人數               | 百分比          |            |             | 外語          | 游泳          | 繪畫          | 音樂          | 溜冰、<br>直排輪  | 球類          |
| <b>總計</b>            | <b>1,146,679</b> | <b>100.0</b> | <b>7.1</b> | <b>92.9</b> | <b>51.8</b> | <b>51.8</b> | <b>36.8</b> | <b>32.7</b> | <b>29.9</b> | <b>29.8</b> |
| <b>性別</b>            |                  |              |            |             |             |             |             |             |             |             |
| 男                    | 598,546          | 100.0        | 6.8        | 93.2        | 50.0        | 53.2        | 29.3        | 27.7        | 30.8        | 40.5        |
| 女                    | 548,133          | 100.0        | 7.3        | 92.7        | 53.7        | 50.2        | 45.0        | 38.1        | 28.8        | 18.2        |
| <b>地區別</b>           |                  |              |            |             |             |             |             |             |             |             |
| 北部地區                 | 533,310          | 100.0        | 5.4        | 94.6        | 53.3        | 57.6        | 37.1        | 33.1        | 30.3        | 31.6        |
| 中部地區                 | 296,475          | 100.0        | 9.2        | 90.8        | 47.0        | 45.1        | 37.3        | 33.1        | 28.3        | 28.1        |
| 南部地區                 | 287,026          | 100.0        | 7.9        | 92.1        | 54.7        | 47.7        | 35.4        | 30.8        | 31.3        | 28.0        |
| 東部地區                 | 25,775           | 100.0        | 6.3        | 93.7        | 42.7        | 54.0        | 42.9        | 39.1        | 24.1        | 32.7        |
| 金馬地區                 | 4,093            | 100.0        | 11.6       | 88.4        | 46.9        | 41.2        | 14.1        | 26.6        | 18.2        | 36.4        |
| <b>父母親婚姻狀況</b>       |                  |              |            |             |             |             |             |             |             |             |
| 結婚，且同住一起             | 957,477          | 100.0        | 5.8        | 94.2        | 54.5        | 53.2        | 38.1        | 34.1        | 30.6        | 30.5        |
| 結婚，但不住在一起            | 29,814           | 100.0        | 5.5        | 94.5        | 51.5        | 47.4        | 45.9        | 30.8        | 26.4        | 36.9        |
| 未婚單親*                | 10,320           | 100.0        | 6.8        | 93.2        | 24.9        | 49.6        | 25.3        | 17.0        | 18.4        | 31.1        |
| 未婚同居*                | 4,587            | 100.0        | 17.2       | 82.8        | 20.6        | 29.2        | 29.8        | 18.0        | 37.8        | 18.0        |
| 離婚                   | 134,161          | 100.0        | 15.2       | 84.8        | 37.1        | 43.2        | 27.0        | 24.3        | 27.0        | 25.1        |
| 一方去世                 | 10,320           | 100.0        | 13.4       | 86.6        | 33.2        | 54.3        | 28.5        | 31.7        | 14.4        | 15.9        |
| <b>父母親工作狀況</b>       |                  |              |            |             |             |             |             |             |             |             |
| 父母親均有工作              | 854,727          | 100.0        | 5.5        | 94.5        | 55.0        | 52.8        | 37.7        | 33.7        | 30.7        | 30.4        |
| 僅父親有工作               | 230,092          | 100.0        | 9.5        | 90.5        | 45.3        | 50.1        | 36.1        | 30.2        | 28.8        | 28.3        |
| 僅母親有工作               | 49,201           | 100.0        | 16.6       | 83.4        | 36.5        | 47.9        | 28.3        | 27.0        | 23.8        | 27.9        |
| 均無工作*                | 3,602            | 100.0        | 9.1        | 90.9        | 38.6        | 43.2        | 27.3        | 51.9        | 25.2        | 33.9        |
| 其他/不詳*               | 9,057            | 100.0        | 35.7       | 64.3        | 4.1         | 21.9        | 18.0        | 22.5        | 9.0         | 20.0        |
| <b>居住狀態</b>          |                  |              |            |             |             |             |             |             |             |             |
| 與父母雙方同住              | 631,070          | 100.0        | 5.5        | 94.5        | 55.9        | 55.2        | 39.8        | 37.3        | 29.9        | 32.6        |
| 與父母雙方及祖父母同住          | 232,719          | 100.0        | 4.7        | 95.3        | 53.9        | 52.0        | 33.3        | 28.8        | 33.8        | 28.0        |
| 與父母雙方、祖父母及其他<br>親屬同住 | 103,793          | 100.0        | 11.2       | 88.8        | 45.4        | 41.3        | 37.9        | 24.6        | 26.5        | 24.9        |
| 與父或母一方同住             | 149,892          | 100.0        | 12.6       | 87.4        | 37.9        | 46.6        | 31.7        | 27.2        | 26.0        | 25.8        |
| 未與父母住但與祖父母同住         | 27,049           | 100.0        | 18.6       | 81.4        | 42.5        | 35.5        | 19.6        | 19.3        | 27.6        | 20.3        |
| 其他*                  | 2,156            | 100.0        | -          | 100.0       | 5.0         | 83.6        | 38.6        | 5.0         | 33.7        | 49.7        |

備註：1. 「才藝類型」為可複選，故其加總百分比得有的比率。

2. 「\*」之樣本數不足 30，代表性恐有不足，引用時請審慎。

表 28 學齡前兒童才藝學習情形(續)

中華民國 107 年 8 月

單位：人；%

| 項目別                  | 才藝類型           |             |                           |             |                  |            |            |            |            |            |
|----------------------|----------------|-------------|---------------------------|-------------|------------------|------------|------------|------------|------------|------------|
|                      | 珠心<br>算、數<br>學 | 舞蹈          | 創意積木<br>(如樂高<br>機器人<br>等) | 棋藝          | 國術，跆拳道、空<br>手、劍道 | 作文         | 書法         | 科學<br>教育   | 電腦         | 其他         |
| <b>總計</b>            | <b>26.5</b>    | <b>18.4</b> | <b>15.0</b>               | <b>13.4</b> | <b>13.1</b>      | <b>9.7</b> | <b>8.4</b> | <b>7.0</b> | <b>5.4</b> | <b>4.0</b> |
| <b>性別</b>            |                |             |                           |             |                  |            |            |            |            |            |
| 男                    | 26.4           | 4.8         | 21.1                      | 18.0        | 17.6             | 9.2        | 7.1        | 9.3        | 5.5        | 4.5        |
| 女                    | 26.5           | 33.3        | 8.4                       | 8.4         | 8.1              | 10.2       | 9.8        | 4.5        | 5.3        | 3.5        |
| <b>地區別</b>           |                |             |                           |             |                  |            |            |            |            |            |
| 北部地區                 | 27.9           | 20.1        | 16.2                      | 14.4        | 13.2             | 11.6       | 7.1        | 7.8        | 5.6        | 4.7        |
| 中部地區                 | 23.8           | 17.7        | 14.5                      | 13.8        | 11.5             | 7.8        | 9.7        | 5.2        | 5.2        | 3.7        |
| 南部地區                 | 26.8           | 15.8        | 14.5                      | 12.0        | 14.9             | 7.9        | 9.4        | 7.7        | 4.7        | 2.9        |
| 東部地區                 | 25.4           | 17.7        | 4.2                       | 6.3         | 8.0              | 13.2       | 7.2        | 5.3        | 11.5       | 5.9        |
| 金馬地區                 | 27.6           | 19.0        | 5.6                       | 4.3         | 7.8              | 3.8        | 9.3        | -          | 4.0        | 10.9       |
| <b>父母親婚姻狀況</b>       |                |             |                           |             |                  |            |            |            |            |            |
| 結婚，且同住一起             | 26.5           | 19.2        | 15.6                      | 13.7        | 13.4             | 9.8        | 8.7        | 7.6        | 4.8        | 4.1        |
| 結婚，但不住在一起            | 31.1           | 18.9        | 22.4                      | 18.3        | 18.7             | 17.5       | 10.6       | 10.5       | 10.5       | 5.9        |
| 未婚單親*                | 28.6           | 13.6        | 6.2                       | -           | 5.0              | 0.8        | 8.6        | 0.8        | 5.3        | 4.1        |
| 未婚同居*                | 21.1           | 18.0        | 8.3                       | 24.7        | 8.5              | -          | -          | -          | 18.6       | -          |
| 離婚                   | 25.8           | 13.1        | 10.5                      | 11.4        | 10.3             | 7.8        | 4.5        | 3.1        | 7.0        | 2.6        |
| 一方去世                 | 16.9           | 15.1        | 9.2                       | 13.6        | 16.2             | 10.8       | 21.6       | 6.5        | 15.9       | 7.6        |
| <b>父母親工作狀況</b>       |                |             |                           |             |                  |            |            |            |            |            |
| 父母親均有工作              | 27.6           | 19.1        | 15.8                      | 13.8        | 13.1             | 10.2       | 8.4        | 7.8        | 5.2        | 4.0        |
| 僅父親有工作               | 24.2           | 17.4        | 15.2                      | 13.8        | 12.8             | 9.7        | 8.2        | 5.7        | 5.6        | 4.2        |
| 僅母親有工作               | 21.0           | 14.4        | 2.5                       | 7.4         | 13.6             | 3.3        | 9.4        | 1.9        | 7.3        | 2.8        |
| 均無工作*                | 16.0           | 8.0         | 16.0                      | 7.1         | 21.3             | 12.2       | 12.2       | -          | -          | -          |
| 其他/不詳*               | 9.9            | 7.1         | 2.4                       | 2.4         | 15.8             | -          | -          | 2.4        | 11.4       | 4.6        |
| <b>居住狀態</b>          |                |             |                           |             |                  |            |            |            |            |            |
| 與父母雙方同住              | 27.9           | 19.4        | 16.5                      | 14.5        | 13.7             | 10.9       | 9.0        | 8.5        | 4.9        | 4.0        |
| 與父母雙方及祖父母同住          | 25.4           | 18.2        | 15.1                      | 13.0        | 12.9             | 8.8        | 8.0        | 5.6        | 4.8        | 4.5        |
| 與父母雙方、祖父母及其他<br>親屬同住 | 22.0           | 19.8        | 12.8                      | 12.0        | 14.2             | 6.6        | 8.6        | 7.1        | 5.6        | 3.8        |
| 與父或母一方同住             | 24.8           | 14.7        | 11.4                      | 12.1        | 10.2             | 9.5        | 6.8        | 4.1        | 8.6        | 2.8        |
| 未與父母住但與祖父母同住         | 30.8           | 12.5        | 6.7                       | 6.0         | 9.6              | 2.1        | 3.1        | 2.1        | 1.9        | 4.1        |
| 其他*                  | -              | 5.0         | 33.3                      | -           | 33.7             | -          | 5.0        | -          | 44.8       | 33.7       |

備註：1. 「才藝類型」為可複選，故其加總百分比得有的比率。

2. 「\*」之樣本數不足 30，代表性恐有不足，引用時請審慎。

表 29 學齡兒童課後照顧人員應具備之條件需求

中華民國 107 年 8 月

單位：人；%

| 項目別                  | 人數               | 具愛心、<br>耐心、喜<br>愛兒童 | 瞭解不同年齡<br>階段孩子的需<br>要與行為發展 | 身心健康、生<br>活規律、無不<br>良嗜好（如抽<br>煙、賭博） | 具抗<br>壓性    |
|----------------------|------------------|---------------------|----------------------------|-------------------------------------|-------------|
| <b>總計</b>            | <b>1,146,679</b> | <b>96.4</b>         | <b>82.8</b>                | <b>79.0</b>                         | <b>64.7</b> |
| <b>性別</b>            |                  |                     |                            |                                     |             |
| 男                    | 598,546          | 96.3                | 83.7                       | 78.2                                | 65.5        |
| 女                    | 548,133          | 96.5                | 81.7                       | 80.0                                | 63.9        |
| <b>地區別</b>           |                  |                     |                            |                                     |             |
| 北部地區                 | 533,310          | 96.3                | 83.4                       | 77.6                                | 64.8        |
| 中部地區                 | 296,475          | 97.3                | 83.2                       | 81.4                                | 64.5        |
| 南部地區                 | 287,026          | 95.9                | 81.0                       | 79.4                                | 65.0        |
| 東部地區                 | 25,775           | 93.7                | 83.0                       | 76.1                                | 64.7        |
| 金馬地區                 | 4,093            | 96.4                | 83.9                       | 92.2                                | 61.1        |
| <b>父母親婚姻狀況</b>       |                  |                     |                            |                                     |             |
| 結婚，且同住一起             | 957,477          | 96.5                | 83.6                       | 80.9                                | 66.7        |
| 結婚，但不住在一起            | 29,814           | 93.9                | 84.1                       | 82.9                                | 63.3        |
| 未婚單親*                | 10,320           | 100.0               | 86.1                       | 55.3                                | 44.9        |
| 未婚同居*                | 4,587            | 100.0               | 90.5                       | 76.4                                | 68.9        |
| 離婚                   | 134,161          | 95.4                | 76.6                       | 68.4                                | 53.5        |
| 一方去世                 | 10,320           | 100.0               | 72.6                       | 60.6                                | 53.4        |
| <b>父母親工作狀況</b>       |                  |                     |                            |                                     |             |
| 父母親均有工作              | 854,727          | 96.6                | 84.0                       | 80.7                                | 66.2        |
| 僅父親有工作               | 230,092          | 95.5                | 79.4                       | 76.2                                | 63.4        |
| 僅母親有工作               | 49,201           | 98.8                | 81.0                       | 68.5                                | 51.7        |
| 均無工作*                | 3,602            | 78.3                | 93.9                       | 88.1                                | 39.9        |
| 其他/不詳*               | 9,057            | 100.0               | 59.0                       | 54.3                                | 40.8        |
| <b>居住狀態</b>          |                  |                     |                            |                                     |             |
| 與父母雙方同住              | 631,070          | 96.4                | 83.9                       | 80.5                                | 65.8        |
| 與父母雙方及祖父母同住          | 232,719          | 97.6                | 82.4                       | 80.6                                | 70.0        |
| 與父母雙方、祖父母及其他<br>親屬同住 | 103,793          | 95.5                | 85.2                       | 80.9                                | 65.4        |
| 與父或母一方同住             | 149,892          | 96.7                | 79.1                       | 71.1                                | 55.9        |
| 未與父母住但與祖父母同住         | 27,049           | 90.6                | 75.4                       | 72.4                                | 43.4        |
| 其他*                  | 2,156            | 66.7                | 16.6                       | 16.6                                | 50.3        |

備註：1.本題為可複選，故其加總百分比得大於 100%。

2.「\*」之樣本數不足 30，代表性恐有不足，引用時請審慎。

表 29 學齡兒童課後照顧人員應具備之條件需求(續)

中華民國 107 年 8 月

單位：人；%

| 項目別                  | 住屋環境<br>整潔、安全 | 人際關係<br>良好  | 不要同時有其他<br>兼差或受薪工作 | 其他         |
|----------------------|---------------|-------------|--------------------|------------|
| <b>總計</b>            | <b>61.2</b>   | <b>38.6</b> | <b>26.7</b>        | <b>0.7</b> |
| <b>性別</b>            |               |             |                    |            |
| 男                    | 60.3          | 37.7        | 26.2               | 0.7        |
| 女                    | 62.2          | 39.6        | 27.3               | 0.6        |
| <b>地區別</b>           |               |             |                    |            |
| 北部地區                 | 59.2          | 36.5        | 24.8               | 0.6        |
| 中部地區                 | 62.5          | 40.8        | 27.6               | 1.1        |
| 南部地區                 | 63.8          | 40.4        | 29.7               | 0.3        |
| 東部地區                 | 56.8          | 36.8        | 23.8               | -          |
| 金馬地區                 | 73.7          | 37.6        | 24.8               | -          |
| <b>父母親婚姻狀況</b>       |               |             |                    |            |
| 結婚，且同住一起             | 63.0          | 40.1        | 27.8               | 0.8        |
| 結婚，但不住在一起            | 59.6          | 42.9        | 31.0               | 1.0        |
| 未婚單親*                | 57.2          | 23.8        | 16.4               | -          |
| 未婚同居*                | 51.6          | 42.0        | 18.6               | -          |
| 離婚                   | 49.8          | 28.4        | 19.8               | 0.1        |
| 一方去世                 | 60.1          | 32.9        | 20.2               | -          |
| <b>父母親工作狀況</b>       |               |             |                    |            |
| 父母親均有工作              | 63.2          | 39.5        | 27.6               | 0.7        |
| 僅父親有工作               | 57.5          | 36.9        | 25.3               | 0.7        |
| 僅母親有工作               | 51.5          | 31.5        | 18.3               | -          |
| 均無工作*                | 46.7          | 51.1        | 23.5               | -          |
| 其他/不詳*               | 28.8          | 29.7        | 24.4               | -          |
| <b>居住狀態</b>          |               |             |                    |            |
| 與父母雙方同住              | 63.0          | 39.4        | 27.6               | 0.8        |
| 與父母雙方及祖父母同住          | 62.4          | 40.2        | 27.0               | 0.2        |
| 與父母雙方、祖父母及其他<br>親屬同住 | 63.5          | 41.7        | 29.7               | 1.4        |
| 與父或母一方同住             | 52.7          | 32.3        | 21.9               | 0.3        |
| 未與父母住但與祖父母同住         | 46.8          | 28.2        | 20.2               | -          |
| 其他*                  | 61.4          | 28.0        | 16.6               | -          |

備註：1.本題為可複選，故其加總百分比得大於 100%。

2.「\*」之樣本數不足 30，代表性恐有不足，引用時請審慎。

表 30 對學齡兒童各項教養行為之同意程度

中華民國 107 年 8 月

單位：人；%

| 項目別              | 總計               |              | 孩子學習不用心就要責罰 |            |             |             |             |             |            |
|------------------|------------------|--------------|-------------|------------|-------------|-------------|-------------|-------------|------------|
|                  | 人數               | 百分比          | 同意          |            |             | 普通          | 不同意         | 不同意         |            |
|                  |                  |              | 同意          | 非常同意       | 同意          |             |             | 不同意         | 非常不同意      |
| <b>總計</b>        | <b>1,146,679</b> | <b>100.0</b> | <b>42.3</b> | <b>6.9</b> | <b>35.5</b> | <b>35.5</b> | <b>22.2</b> | <b>17.6</b> | <b>4.6</b> |
| <b>性別</b>        |                  |              |             |            |             |             |             |             |            |
| 男                | 598,546          | 100.0        | 43.0        | 7.2        | 35.8        | 35.3        | 21.7        | 17.7        | 4.0        |
| 女                | 548,133          | 100.0        | 41.6        | 6.5        | 35.1        | 35.7        | 22.7        | 17.5        | 5.2        |
| <b>地區別</b>       |                  |              |             |            |             |             |             |             |            |
| 北部地區             | 533,310          | 100.0        | 41.1        | 7.4        | 33.7        | 35.6        | 23.3        | 18.2        | 5.1        |
| 中部地區             | 296,475          | 100.0        | 43.0        | 6.4        | 36.6        | 36.7        | 20.3        | 17.0        | 3.3        |
| 南部地區             | 287,026          | 100.0        | 43.9        | 6.3        | 37.6        | 34.0        | 22.1        | 17.8        | 4.3        |
| 東部地區             | 25,775           | 100.0        | 44.7        | 7.3        | 37.4        | 34.2        | 21.0        | 11.1        | 10.0       |
| 金馬地區             | 4,093            | 100.0        | 33.7        | 5.0        | 28.7        | 47.3        | 19.0        | 17.8        | 1.2        |
| <b>父母親婚姻狀況</b>   |                  |              |             |            |             |             |             |             |            |
| 結婚，且同住一起         | 957,477          | 100.0        | 43.4        | 6.9        | 36.5        | 34.4        | 22.2        | 17.8        | 4.5        |
| 結婚，但不住在一起        | 29,814           | 100.0        | 30.6        | 9.6        | 20.9        | 42.1        | 27.3        | 22.0        | 5.4        |
| 未婚單親*            | 10,320           | 100.0        | 43.2        | 6.3        | 36.9        | 37.6        | 19.2        | 9.8         | 9.4        |
| 未婚同居*            | 4,587            | 100.0        | 33.8        | 11.1       | 22.7        | 30.6        | 35.6        | 27.3        | 8.3        |
| 離婚               | 134,161          | 100.0        | 36.9        | 5.9        | 31.1        | 42.4        | 20.7        | 16.1        | 4.6        |
| 一方去世             | 10,320           | 100.0        | 54.9        | 10.4       | 44.6        | 25.8        | 19.2        | 15.5        | 3.7        |
| <b>父母親工作狀況</b>   |                  |              |             |            |             |             |             |             |            |
| 父母親均有工作          | 854,727          | 100.0        | 42.3        | 7.0        | 35.4        | 35.3        | 22.4        | 17.7        | 4.7        |
| 僅父親有工作           | 230,092          | 100.0        | 40.8        | 6.4        | 34.4        | 38.0        | 21.2        | 17.2        | 4.1        |
| 僅母親有工作           | 49,201           | 100.0        | 45.0        | 7.3        | 37.8        | 27.9        | 27.1        | 22.5        | 4.6        |
| 均無工作*            | 3,602            | 100.0        | 47.4        | 4.2        | 43.2        | 43.4        | 9.2         | 9.2         | -          |
| 其他/不詳*           | 9,057            | 100.0        | 64.4        | 8.5        | 56.0        | 27.3        | 8.3         | -           | 8.3        |
| <b>居住狀態</b>      |                  |              |             |            |             |             |             |             |            |
| 與父母雙方同住          | 631,070          | 100.0        | 41.4        | 6.8        | 34.6        | 35.0        | 23.6        | 19.0        | 4.6        |
| 與父母雙方及祖父母同住      | 232,719          | 100.0        | 45.6        | 6.8        | 38.8        | 34.2        | 20.2        | 15.3        | 4.9        |
| 與父母雙方、祖父母及其他親屬同住 | 103,793          | 100.0        | 49.9        | 7.5        | 42.4        | 31.5        | 18.6        | 15.3        | 3.3        |
| 與父或母一方同住         | 149,892          | 100.0        | 34.4        | 6.0        | 28.4        | 42.5        | 23.1        | 17.7        | 5.4        |
| 未與父母住但與祖父母同住     | 27,049           | 100.0        | 49.9        | 8.8        | 41.1        | 34.0        | 16.0        | 14.8        | 1.2        |
| 其他*              | 2,156            | 100.0        | 61.4        | 33.3       | 28.0        | 38.6        | 0.0         | -           | -          |

備註：「\*」之樣本數不足 30，代表性恐有不足，引用時請審慎。

表 30 對學齡兒童各項教養行為之同意程度(續 1)

中華民國 107 年 8 月

單位：人；%

| 項目別              | 孩子行為表現不好就要責罰 |            |             |             |             |             |            |
|------------------|--------------|------------|-------------|-------------|-------------|-------------|------------|
|                  | 同意           | 非常同意       | 同意          | 普通          | 不同意         | 不同意         | 非常不同意      |
|                  |              |            |             |             |             |             |            |
| <b>總計</b>        | <b>43.4</b>  | <b>9.2</b> | <b>34.2</b> | <b>33.0</b> | <b>23.6</b> | <b>18.2</b> | <b>5.4</b> |
| <b>性別</b>        |              |            |             |             |             |             |            |
| 男                | 44.3         | 9.6        | 34.7        | 33.2        | 22.4        | 18.1        | 4.3        |
| 女                | 42.4         | 8.8        | 33.6        | 32.8        | 24.8        | 18.3        | 6.5        |
| <b>地區別</b>       |              |            |             |             |             |             |            |
| 北部地區             | 41.1         | 9.7        | 31.4        | 33.2        | 25.6        | 19.7        | 5.9        |
| 中部地區             | 46.0         | 9.1        | 36.8        | 32.7        | 21.3        | 16.6        | 4.7        |
| 南部地區             | 44.9         | 8.6        | 36.3        | 33.3        | 21.8        | 17.2        | 4.7        |
| 東部地區             | 45.2         | 7.6        | 37.6        | 28.6        | 26.2        | 15.8        | 10.4       |
| 金馬地區             | 37.6         | 7.7        | 29.9        | 37.9        | 24.5        | 23.3        | 1.2        |
| <b>父母親婚姻狀況</b>   |              |            |             |             |             |             |            |
| 結婚，且同住一起         | 44.0         | 9.4        | 34.6        | 32.4        | 23.6        | 18.6        | 5.0        |
| 結婚，但不住在一起        | 32.7         | 10.9       | 21.8        | 33.7        | 33.5        | 22.9        | 10.6       |
| 未婚單親*            | 46.8         | 6.3        | 40.4        | 27.2        | 26.0        | 12.2        | 13.8       |
| 未婚同居*            | 58.8         | 20.6       | 38.1        | 13.3        | 27.9        | 19.6        | 8.3        |
| 離婚               | 40.3         | 7.7        | 32.6        | 38.6        | 21.2        | 15.1        | 6.0        |
| 一方去世             | 48.5         | 5.7        | 42.8        | 34.2        | 17.3        | 13.6        | 3.7        |
| <b>父母親工作狀況</b>   |              |            |             |             |             |             |            |
| 父母親均有工作          | 43.6         | 9.5        | 34.1        | 33.1        | 23.2        | 17.8        | 5.5        |
| 僅父親有工作           | 42.0         | 8.1        | 33.9        | 32.8        | 25.2        | 20.0        | 5.2        |
| 僅母親有工作           | 44.0         | 9.7        | 34.3        | 31.6        | 24.3        | 19.8        | 4.5        |
| 均無工作*            | 47.4         | 4.2        | 43.2        | 43.4        | 9.2         | 9.2         | -          |
| 其他/不詳*           | 52.6         | 8.5        | 44.1        | 31.4        | 16.0        | 7.8         | 8.3        |
| <b>居住狀態</b>      |              |            |             |             |             |             |            |
| 與父母雙方同住          | 43.9         | 9.5        | 34.4        | 31.6        | 24.6        | 19.2        | 5.3        |
| 與父母雙方及祖父母同住      | 42.9         | 8.8        | 34.1        | 34.2        | 22.9        | 17.7        | 5.2        |
| 與父母雙方、祖父母及其他親屬同住 | 48.5         | 10.2       | 38.3        | 32.7        | 18.7        | 16.3        | 2.4        |
| 與父或母一方同住         | 36.7         | 8.0        | 28.7        | 38.6        | 24.7        | 16.2        | 8.5        |
| 未與父母住但與祖父母同住     | 53.4         | 7.4        | 46.0        | 26.4        | 20.2        | 19.0        | 1.2        |
| 其他*              | 61.4         | 33.3       | 28.0        | 38.6        | 0.0         | -           | -          |

備註：「\*」之樣本數不足 30，代表性恐有不足，引用時請審慎。

表 30 對學齡兒童各項教養行為之同意程度(續 2)

中華民國 107 年 8 月

單位：人；%

| 項目別                  | 孩子要聽話       |             |             |             |            |            |            |
|----------------------|-------------|-------------|-------------|-------------|------------|------------|------------|
|                      | 同意          | 非常<br>同意    | 同意          | 普通          | 不同意        | 不<br>同意    | 非常<br>不同意  |
|                      |             |             |             |             |            |            |            |
| <b>總計</b>            | <b>67.9</b> | <b>17.7</b> | <b>50.2</b> | <b>28.3</b> | <b>3.8</b> | <b>3.2</b> | <b>0.6</b> |
| <b>性別</b>            |             |             |             |             |            |            |            |
| 男                    | 67.7        | 16.7        | 51.0        | 28.6        | 3.7        | 3.0        | 0.7        |
| 女                    | 68.2        | 18.9        | 49.4        | 28.0        | 3.8        | 3.4        | 0.4        |
| <b>地區別</b>           |             |             |             |             |            |            |            |
| 北部地區                 | 64.3        | 16.3        | 48.1        | 31.2        | 4.4        | 3.8        | 0.6        |
| 中部地區                 | 70.2        | 19.5        | 50.7        | 26.7        | 3.1        | 2.7        | 0.5        |
| 南部地區                 | 72.9        | 18.4        | 54.5        | 23.9        | 3.2        | 2.5        | 0.7        |
| 東部地區                 | 63.8        | 20.2        | 43.6        | 32.4        | 3.8        | 3.5        | 0.3        |
| 金馬地區                 | 57.1        | 16.4        | 40.7        | 39.5        | 3.4        | 3.4        | -          |
| <b>父母親婚姻狀況</b>       |             |             |             |             |            |            |            |
| 結婚，且同住一起             | 67.7        | 16.9        | 50.8        | 28.6        | 3.8        | 3.2        | 0.6        |
| 結婚，但不住在一起            | 63.5        | 19.3        | 44.2        | 28.6        | 8.0        | 5.5        | 2.5        |
| 未婚單親*                | 78.4        | 27.3        | 51.1        | 21.6        | 0.0        | -          | -          |
| 未婚同居*                | 88.9        | 28.6        | 60.3        | 11.1        | 0.0        | -          | -          |
| 離婚                   | 68.9        | 21.3        | 47.5        | 27.9        | 3.2        | 3.2        | -          |
| 一方去世                 | 75.0        | 29.7        | 45.3        | 21.3        | 3.7        | -          | 3.7        |
| <b>父母親工作狀況</b>       |             |             |             |             |            |            |            |
| 父母親均有工作              | 68.0        | 17.2        | 50.8        | 28.2        | 3.8        | 3.1        | 0.7        |
| 僅父親有工作               | 66.3        | 19.0        | 47.3        | 29.9        | 3.7        | 3.4        | 0.3        |
| 僅母親有工作               | 73.1        | 17.4        | 55.8        | 22.1        | 4.8        | 4.0        | 0.8        |
| 均無工作*                | 76.7        | 14.4        | 62.4        | 23.3        | 0.0        | -          | -          |
| 其他/不詳*               | 72.2        | 33.8        | 38.4        | 27.8        | 0.0        | -          | -          |
| <b>居住狀態</b>          |             |             |             |             |            |            |            |
| 與父母雙方同住              | 66.3        | 15.5        | 50.8        | 29.8        | 3.9        | 3.2        | 0.7        |
| 與父母雙方及祖父母同住          | 68.9        | 19.3        | 49.7        | 27.4        | 3.7        | 3.4        | 0.3        |
| 與父母雙方、祖父母及其他<br>親屬同住 | 72.0        | 18.8        | 53.2        | 25.4        | 2.6        | 2.3        | 0.3        |
| 與父或母一方同住             | 67.4        | 21.5        | 45.9        | 28.2        | 4.4        | 3.9        | 0.5        |
| 未與父母住但與祖父母同住         | 82.5        | 29.2        | 53.3        | 16.3        | 1.2        | -          | 1.2        |
| 其他*                  | 100.0       | 49.7        | 50.3        | -           | 0.0        | -          | -          |

備註：「\*」之樣本數不足 30，代表性恐有不足，引用時請審慎。



表 30 對學齡兒童各項教養行為之同意程度(續 3)

中華民國 107 年 8 月

單位：人；%

| 項目別                  | 孩子要尊敬父母親    |             |             |            |            |            |            |
|----------------------|-------------|-------------|-------------|------------|------------|------------|------------|
|                      | 同意          | 非常<br>同意    | 同意          | 普通         | 不同意        | 不<br>同意    | 非常<br>不同意  |
|                      |             |             |             |            |            |            |            |
| <b>總計</b>            | <b>96.3</b> | <b>62.6</b> | <b>33.7</b> | <b>3.4</b> | <b>0.3</b> | <b>0.1</b> | <b>0.2</b> |
| <b>性別</b>            |             |             |             |            |            |            |            |
| 男                    | 97.0        | 63.1        | 33.8        | 2.7        | 0.4        | 0.2        | 0.2        |
| 女                    | 95.6        | 62.1        | 33.5        | 4.1        | 0.3        | 0.1        | 0.2        |
| <b>地區別</b>           |             |             |             |            |            |            |            |
| 北部地區                 | 95.4        | 61.7        | 33.7        | 4.1        | 0.5        | 0.3        | 0.2        |
| 中部地區                 | 97.4        | 63.9        | 33.4        | 2.6        | 0.0        | -          | -          |
| 南部地區                 | 96.9        | 63.2        | 33.7        | 3.0        | 0.2        | -          | 0.2        |
| 東部地區                 | 97.7        | 61.0        | 36.7        | 0.7        | 1.6        | -          | 1.6        |
| 金馬地區                 | 93.2        | 57.6        | 35.6        | 6.8        | 0.0        | -          | -          |
| <b>父母親婚姻狀況</b>       |             |             |             |            |            |            |            |
| 結婚，且同住一起             | 96.5        | 62.6        | 33.8        | 3.2        | 0.3        | 0.1        | 0.2        |
| 結婚，但不住在一起            | 93.2        | 58.1        | 35.2        | 6.8        | 0.0        | -          | -          |
| 未婚單親*                | 99.0        | 61.6        | 37.4        | 1.0        | 0.0        | -          | -          |
| 未婚同居*                | 100.0       | 78.0        | 22.0        | -          | 0.0        | -          | -          |
| 離婚                   | 95.7        | 63.9        | 31.8        | 3.7        | 0.6        | 0.6        | -          |
| 一方去世                 | 95.3        | 54.1        | 41.1        | 4.7        | 0.0        | -          | -          |
| <b>父母親工作狀況</b>       |             |             |             |            |            |            |            |
| 父母親均有工作              | 96.3        | 62.3        | 34.0        | 3.3        | 0.4        | 0.2        | 0.2        |
| 僅父親有工作               | 95.6        | 64.0        | 31.6        | 4.2        | 0.2        | 0.2        | -          |
| 僅母親有工作               | 98.7        | 60.8        | 37.8        | 1.3        | 0.0        | -          | -          |
| 均無工作*                | 100.0       | 41.7        | 58.3        | -          | 0.0        | -          | -          |
| 其他/不詳*               | 100.0       | 76.8        | 23.2        | -          | 0.0        | -          | -          |
| <b>居住狀態</b>          |             |             |             |            |            |            |            |
| 與父母雙方同住              | 96.1        | 62.3        | 33.8        | 3.5        | 0.4        | 0.1        | 0.3        |
| 與父母雙方及祖父母同住          | 96.9        | 62.7        | 34.2        | 2.9        | 0.2        | -          | 0.2        |
| 與父母雙方、祖父母及其他<br>親屬同住 | 97.0        | 64.7        | 32.3        | 3.0        | 0.0        | -          | -          |
| 與父或母一方同住             | 95.7        | 61.9        | 33.8        | 3.8        | 0.5        | 0.5        | -          |
| 未與父母住但與祖父母同住         | 96.4        | 63.4        | 33.0        | 3.6        | 0.0        | -          | -          |
| 其他*                  | 100.0       | 83.4        | 16.6        | -          | 0.0        | -          | -          |

備註：「\*」之樣本數不足 30，代表性恐有不足，引用時請審慎。

表 30 對學齡兒童各項教養行為之同意程度(續 4)

中華民國 107 年 8 月

單位：人；%

| 項目別                  | 孩子要有家教      |             |             |            |            |            |            |
|----------------------|-------------|-------------|-------------|------------|------------|------------|------------|
|                      | 同意          | 非常<br>同意    | 同意          | 普通         | 不同意        | 不<br>同意    | 非常<br>不同意  |
|                      |             |             |             |            |            |            |            |
| <b>總計</b>            | <b>95.9</b> | <b>62.8</b> | <b>33.1</b> | <b>3.6</b> | <b>0.5</b> | <b>0.3</b> | <b>0.2</b> |
| <b>性別</b>            |             |             |             |            |            |            |            |
| 男                    | 96.3        | 62.6        | 33.7        | 3.3        | 0.3        | 0.2        | 0.2        |
| 女                    | 95.5        | 63.1        | 32.4        | 3.9        | 0.6        | 0.4        | 0.2        |
| <b>地區別</b>           |             |             |             |            |            |            |            |
| 北部地區                 | 95.4        | 61.4        | 34.1        | 4.1        | 0.5        | 0.3        | 0.2        |
| 中部地區                 | 96.5        | 65.4        | 31.1        | 3.2        | 0.3        | 0.3        | -          |
| 南部地區                 | 96.5        | 63.0        | 33.5        | 3.2        | 0.3        | 0.0        | 0.3        |
| 東部地區                 | 93.7        | 61.4        | 32.4        | 1.8        | 4.5        | 2.8        | 1.6        |
| 金馬地區                 | 94.5        | 66.1        | 28.4        | 5.5        | 0.0        | -          | -          |
| <b>父母親婚姻狀況</b>       |             |             |             |            |            |            |            |
| 結婚，且同住一起             | 96.2        | 62.7        | 33.6        | 3.4        | 0.4        | 0.1        | 0.2        |
| 結婚，但不住在一起            | 96.8        | 62.6        | 34.2        | 3.2        | 0.0        | -          | -          |
| 未婚單親*                | 99.0        | 65.1        | 34.0        | 1.0        | 0.0        | -          | -          |
| 未婚同居*                | 100.0       | 78.0        | 22.0        | -          | 0.0        | -          | -          |
| 離婚                   | 93.4        | 64.2        | 29.2        | 5.4        | 1.1        | 1.1        | -          |
| 一方去世                 | 94.5        | 53.1        | 41.4        | 3.4        | 2.1        | 2.1        | -          |
| <b>父母親工作狀況</b>       |             |             |             |            |            |            |            |
| 父母親均有工作              | 96.6        | 63.6        | 32.9        | 3.0        | 0.4        | 0.1        | 0.3        |
| 僅父親有工作               | 93.7        | 61.9        | 31.8        | 5.6        | 0.8        | 0.8        | -          |
| 僅母親有工作               | 95.2        | 56.1        | 39.1        | 4.8        | 0.0        | -          | -          |
| 均無工作*                | 98.3        | 40.0        | 58.3        | 1.7        | 0.0        | -          | -          |
| 其他/不詳*               | 97.6        | 60.1        | 37.5        | -          | 2.4        | 2.4        | -          |
| <b>居住狀態</b>          |             |             |             |            |            |            |            |
| 與父母雙方同住              | 96.2        | 62.5        | 33.7        | 3.4        | 0.4        | 0.1        | 0.3        |
| 與父母雙方及祖父母同住          | 96.3        | 63.9        | 32.3        | 3.4        | 0.4        | 0.2        | 0.2        |
| 與父母雙方、祖父母及其他<br>親屬同住 | 95.9        | 62.3        | 33.6        | 3.7        | 0.4        | 0.4        | -          |
| 與父或母一方同住             | 95.0        | 62.5        | 32.5        | 3.8        | 1.2        | 1.2        | -          |
| 未與父母住但與祖父母同住         | 91.5        | 62.3        | 29.2        | 8.5        | 0.0        | -          | -          |
| 其他*                  | 95.0        | 78.4        | 16.6        | -          | 5.0        | 5.0        | -          |

備註：「\*」之樣本數不足 30，代表性恐有不足，引用時請審慎。

表 30 對學齡兒童各項教養行為之同意程度(續 5)

中華民國 107 年 8 月

單位：人；%

| 項目別                  | 孩子要有好的品德行為  |             |             |            |            |            |            |
|----------------------|-------------|-------------|-------------|------------|------------|------------|------------|
|                      | 同意          | 非常<br>同意    | 同意          | 普通         | 不同意        | 不<br>同意    | 非常<br>不同意  |
|                      |             |             |             |            |            |            |            |
| <b>總計</b>            | <b>98.4</b> | <b>73.9</b> | <b>24.5</b> | <b>1.4</b> | <b>0.2</b> | <b>0.1</b> | <b>0.1</b> |
| <b>性別</b>            |             |             |             |            |            |            |            |
| 男                    | 98.1        | 73.4        | 24.7        | 1.6        | 0.3        | 0.1        | 0.2        |
| 女                    | 98.7        | 74.4        | 24.3        | 1.2        | 0.1        | -          | 0.1        |
| <b>地區別</b>           |             |             |             |            |            |            |            |
| 北部地區                 | 98.3        | 74.1        | 24.2        | 1.5        | 0.2        | 0.2        | 0.1        |
| 中部地區                 | 98.7        | 74.6        | 24.1        | 1.3        | 0.0        | -          | -          |
| 南部地區                 | 98.2        | 72.9        | 25.4        | 1.6        | 0.2        | -          | 0.2        |
| 東部地區                 | 98.4        | 69.8        | 28.6        | -          | 1.6        | -          | 1.6        |
| 金馬地區                 | 100.0       | 83.8        | 16.2        | -          | 0.0        | -          | -          |
| <b>父母親婚姻狀況</b>       |             |             |             |            |            |            |            |
| 結婚，且同住一起             | 98.6        | 74.1        | 24.5        | 1.3        | 0.1        | -          | 0.1        |
| 結婚，但不住在一起            | 98.9        | 73.1        | 25.8        | 1.1        | 0.0        | -          | -          |
| 未婚單親*                | 100.0       | 71.6        | 28.4        | -          | 0.0        | -          | -          |
| 未婚同居*                | 100.0       | 78.0        | 22.0        | -          | 0.0        | -          | -          |
| 離婚                   | 96.7        | 73.1        | 23.6        | 2.7        | 0.6        | 0.6        | -          |
| 一方去世                 | 100.0       | 66.8        | 33.2        | -          | 0.0        | -          | -          |
| <b>父母親工作狀況</b>       |             |             |             |            |            |            |            |
| 父母親均有工作              | 98.4        | 74.1        | 24.2        | 1.4        | 0.3        | 0.1        | 0.2        |
| 僅父親有工作               | 98.5        | 75.2        | 23.3        | 1.5        | 0.0        | -          | -          |
| 僅母親有工作               | 98.7        | 64.3        | 34.4        | 1.3        | 0.0        | -          | -          |
| 均無工作*                | 100.0       | 54.2        | 45.8        | -          | 0.0        | -          | -          |
| 其他/不詳*               | 100.0       | 74.0        | 26.0        | -          | 0.0        | -          | -          |
| <b>居住狀態</b>          |             |             |             |            |            |            |            |
| 與父母雙方同住              | 98.2        | 73.9        | 24.2        | 1.6        | 0.2        | -          | 0.2        |
| 與父母雙方及祖父母同住          | 99.3        | 75.1        | 24.2        | 0.7        | 0.0        | -          | 0.0        |
| 與父母雙方、祖父母及其他<br>親屬同住 | 99.0        | 72.3        | 26.7        | 1.0        | 0.0        | -          | -          |
| 與父或母一方同住             | 97.8        | 73.4        | 24.4        | 1.7        | 0.5        | 0.5        | -          |
| 未與父母住但與祖父母同住         | 97.8        | 72.6        | 25.2        | 2.2        | 0.0        | -          | -          |
| 其他*                  | 100.0       | 49.7        | 50.3        | -          | 0.0        | -          | -          |

備註：「\*」之樣本數不足 30，代表性恐有不足，引用時請審慎。

表 30 對學齡兒童各項教養行為之同意程度(續 6)

中華民國 107 年 8 月

單位：人；%

| 項目別                  | 孩子的管教要嚴     |            |             |             |            |            |            |
|----------------------|-------------|------------|-------------|-------------|------------|------------|------------|
|                      | 同意          | 非常<br>同意   | 同意          | 普通          | 不同意        | 不<br>同意    | 非常<br>不同意  |
|                      |             |            |             |             |            |            |            |
| <b>總計</b>            | <b>45.6</b> | <b>9.8</b> | <b>35.8</b> | <b>45.4</b> | <b>9.0</b> | <b>8.0</b> | <b>1.0</b> |
| <b>性別</b>            |             |            |             |             |            |            |            |
| 男                    | 45.5        | 10.1       | 35.4        | 46.6        | 7.9        | 7.1        | 0.9        |
| 女                    | 45.7        | 9.5        | 36.2        | 44.1        | 10.2       | 9.0        | 1.3        |
| <b>地區別</b>           |             |            |             |             |            |            |            |
| 北部地區                 | 45.2        | 9.8        | 35.4        | 45.8        | 9.0        | 7.8        | 1.2        |
| 中部地區                 | 44.8        | 9.2        | 35.7        | 47.2        | 8.0        | 7.6        | 0.4        |
| 南部地區                 | 46.7        | 10.0       | 36.6        | 43.1        | 10.2       | 8.8        | 1.4        |
| 東部地區                 | 52.4        | 15.2       | 37.1        | 38.8        | 8.8        | 6.9        | 1.9        |
| 金馬地區                 | 41.6        | 8.7        | 32.9        | 54.3        | 4.1        | 4.1        | -          |
| <b>父母親婚姻狀況</b>       |             |            |             |             |            |            |            |
| 結婚，且同住一起             | 45.6        | 9.5        | 36.2        | 44.8        | 9.5        | 8.3        | 1.2        |
| 結婚，但不住在一起            | 57.3        | 13.3       | 44.0        | 33.3        | 9.4        | 8.5        | 0.9        |
| 未婚單親*                | 41.9        | 10.7       | 31.3        | 58.1        | 0.0        | -          | -          |
| 未婚同居*                | 77.2        | 26.2       | 51.0        | 22.8        | 0.0        | -          | -          |
| 離婚                   | 41.2        | 10.4       | 30.7        | 52.1        | 6.7        | 6.7        | -          |
| 一方去世                 | 56.4        | 16.3       | 40.1        | 38.8        | 4.8        | 2.7        | 2.1        |
| <b>父母親工作狀況</b>       |             |            |             |             |            |            |            |
| 父母親均有工作              | 46.8        | 9.8        | 37.0        | 44.1        | 9.2        | 8.3        | 0.9        |
| 僅父親有工作               | 40.0        | 9.4        | 30.6        | 50.1        | 9.9        | 8.1        | 1.7        |
| 僅母親有工作               | 51.7        | 9.7        | 42.1        | 44.0        | 4.3        | 3.7        | 0.5        |
| 均無工作*                | 55.0        | 20.5       | 34.5        | 38.9        | 6.1        | 6.1        | -          |
| 其他/不詳*               | 38.3        | 18.1       | 20.2        | 59.3        | 2.4        | -          | 2.4        |
| <b>居住狀態</b>          |             |            |             |             |            |            |            |
| 與父母雙方同住              | 45.3        | 9.1        | 36.2        | 44.8        | 9.9        | 8.5        | 1.3        |
| 與父母雙方及祖父母同住          | 45.0        | 8.9        | 36.2        | 45.3        | 9.7        | 8.6        | 1.1        |
| 與父母雙方、祖父母及其他<br>親屬同住 | 49.2        | 11.5       | 37.6        | 44.2        | 6.6        | 6.0        | 0.7        |
| 與父或母一方同住             | 45.4        | 12.2       | 33.2        | 47.0        | 7.6        | 7.3        | 0.3        |
| 未與父母住但與祖父母同住         | 43.2        | 11.9       | 31.3        | 55.2        | 1.6        | 1.6        | -          |
| 其他*                  | 66.3        | 49.7       | 16.6        | 33.7        | 0.0        | -          | -          |

備註：「\*」之樣本數不足 30，代表性恐有不足，引用時請審慎。

表 30 對學齡兒童各項教養行為之同意程度(續 7)

中華民國 107 年 8 月

單位：人；%

| 項目別                  | 孩子做錯事要懂得自我反省 |             |             |            |            |            |            |
|----------------------|--------------|-------------|-------------|------------|------------|------------|------------|
|                      | 同意           | 非常<br>同意    | 同意          | 普通         | 不同意        | 不<br>同意    | 非常<br>不同意  |
|                      |              |             |             |            |            |            |            |
| <b>總計</b>            | <b>96.5</b>  | <b>58.9</b> | <b>37.6</b> | <b>3.2</b> | <b>0.3</b> | <b>0.0</b> | <b>0.2</b> |
| <b>性別</b>            |              |             |             |            |            |            |            |
| 男                    | 96.8         | 58.0        | 38.8        | 2.8        | 0.4        | 0.1        | 0.3        |
| 女                    | 96.2         | 60.0        | 36.2        | 3.6        | 0.2        | -          | 0.2        |
| <b>地區別</b>           |              |             |             |            |            |            |            |
| 北部地區                 | 96.2         | 58.4        | 37.9        | 3.4        | 0.4        | 0.1        | 0.3        |
| 中部地區                 | 97.1         | 58.6        | 38.5        | 2.8        | 0.1        | -          | 0.1        |
| 南部地區                 | 96.5         | 60.6        | 35.8        | 3.3        | 0.2        | -          | 0.2        |
| 東部地區                 | 96.4         | 54.5        | 41.9        | 2.0        | 1.6        | -          | 1.6        |
| 金馬地區                 | 96.2         | 61.0        | 35.2        | 3.8        | 0.0        | -          | -          |
| <b>父母親婚姻狀況</b>       |              |             |             |            |            |            |            |
| 結婚，且同住一起             | 96.7         | 58.4        | 38.3        | 3.1        | 0.2        | 0.0        | 0.2        |
| 結婚，但不住在一起            | 95.4         | 69.7        | 25.7        | 4.6        | 0.0        | -          | -          |
| 未婚單親*                | 97.2         | 62.7        | 34.6        | 2.8        | 0.0        | -          | -          |
| 未婚同居*                | 100.0        | 86.4        | 13.6        | -          | 0.0        | -          | -          |
| 離婚                   | 95.7         | 59.5        | 36.2        | 3.7        | 0.6        | -          | 0.6        |
| 一方去世                 | 95.3         | 51.4        | 43.9        | 4.7        | 0.0        | -          | -          |
| <b>父母親工作狀況</b>       |              |             |             |            |            |            |            |
| 父母親均有工作              | 96.6         | 59.8        | 36.8        | 3.1        | 0.3        | -          | 0.3        |
| 僅父親有工作               | 96.4         | 57.3        | 39.2        | 3.4        | 0.2        | 0.2        | -          |
| 僅母親有工作               | 95.6         | 52.0        | 43.6        | 4.4        | 0.0        | -          | -          |
| 均無工作*                | 100.0        | 15.5        | 84.5        | -          | 0.0        | -          | -          |
| 其他/不詳*               | 93.9         | 69.9        | 24.0        | 6.1        | 0.0        | -          | -          |
| <b>居住狀態</b>          |              |             |             |            |            |            |            |
| 與父母雙方同住              | 96.1         | 58.8        | 37.2        | 3.6        | 0.3        | 0.1        | 0.2        |
| 與父母雙方及祖父母同住          | 97.0         | 58.0        | 39.0        | 2.8        | 0.2        | -          | 0.2        |
| 與父母雙方、祖父母及其他<br>親屬同住 | 98.3         | 59.7        | 38.5        | 1.7        | 0.0        | -          | -          |
| 與父或母一方同住             | 95.9         | 60.9        | 35.0        | 3.6        | 0.5        | -          | 0.5        |
| 未與父母住但與祖父母同住         | 98.9         | 55.6        | 43.3        | 1.1        | 0.0        | -          | -          |
| 其他*                  | 100.0        | 49.7        | 50.3        | -          | 0.0        | -          | -          |

備註：「\*」之樣本數不足 30，代表性恐有不足，引用時請審慎。

表 30 對學齡兒童各項教養行為之同意程度(續完)

中華民國 107 年 8 月

單位：人；%

| 項目別                  | 孩子做錯事需要教訓   |             |             |             |            |            |            |
|----------------------|-------------|-------------|-------------|-------------|------------|------------|------------|
|                      | 同意          | 非常<br>同意    | 同意          | 普通          | 不同意        | 不<br>同意    | 非常<br>不同意  |
|                      |             |             |             |             |            |            |            |
| <b>總計</b>            | <b>59.8</b> | <b>15.2</b> | <b>44.6</b> | <b>31.5</b> | <b>8.8</b> | <b>6.9</b> | <b>1.9</b> |
| <b>性別</b>            |             |             |             |             |            |            |            |
| 男                    | 62.0        | 15.8        | 46.2        | 30.6        | 7.4        | 6.0        | 1.4        |
| 女                    | 57.3        | 14.5        | 42.9        | 32.4        | 10.2       | 7.8        | 2.4        |
| <b>地區別</b>           |             |             |             |             |            |            |            |
| 北部地區                 | 58.0        | 15.9        | 42.1        | 32.6        | 9.4        | 7.4        | 2.0        |
| 中部地區                 | 60.7        | 13.9        | 46.8        | 30.6        | 8.7        | 6.5        | 2.1        |
| 南部地區                 | 62.4        | 14.8        | 47.6        | 30.1        | 7.5        | 6.3        | 1.1        |
| 東部地區                 | 60.0        | 19.8        | 40.3        | 29.2        | 10.7       | 5.8        | 4.9        |
| 金馬地區                 | 36.2        | 12.3        | 24.0        | 55.1        | 8.6        | 5.7        | 2.9        |
| <b>父母親婚姻狀況</b>       |             |             |             |             |            |            |            |
| 結婚，且同住一起             | 60.1        | 14.9        | 45.2        | 31.1        | 8.8        | 7.0        | 1.8        |
| 結婚，但不住在一起            | 65.0        | 22.2        | 42.8        | 23.8        | 11.2       | 7.3        | 3.9        |
| 未婚單親*                | 55.7        | 24.1        | 31.6        | 36.1        | 8.2        | 4.1        | 4.1        |
| 未婚同居*                | 83.2        | 27.9        | 55.3        | 8.5         | 8.3        | 8.3        | -          |
| 離婚                   | 55.7        | 13.7        | 41.9        | 35.7        | 8.6        | 6.3        | 2.3        |
| 一方去世                 | 60.4        | 27.0        | 33.4        | 33.0        | 6.6        | 6.6        | -          |
| <b>父母親工作狀況</b>       |             |             |             |             |            |            |            |
| 父母親均有工作              | 60.9        | 16.1        | 44.8        | 30.1        | 9.0        | 7.0        | 2.0        |
| 僅父親有工作               | 55.9        | 13.0        | 42.9        | 36.2        | 7.9        | 6.0        | 1.9        |
| 僅母親有工作               | 57.3        | 11.1        | 46.2        | 35.3        | 7.4        | 6.7        | 0.7        |
| 均無工作*                | 67.9        | 4.2         | 63.7        | 30.5        | 1.7        | 1.7        | -          |
| 其他/不詳*               | 63.1        | 8.5         | 54.6        | 22.2        | 14.8       | 14.8       | -          |
| <b>居住狀態</b>          |             |             |             |             |            |            |            |
| 與父母雙方同住              | 58.7        | 14.5        | 44.1        | 32.2        | 9.1        | 7.3        | 1.9        |
| 與父母雙方及祖父母同住          | 63.9        | 15.8        | 48.1        | 27.7        | 8.4        | 6.6        | 1.9        |
| 與父母雙方、祖父母及其他<br>親屬同住 | 62.4        | 15.9        | 46.5        | 30.7        | 6.9        | 5.9        | 1.0        |
| 與父或母一方同住             | 56.2        | 16.2        | 40.0        | 34.7        | 9.1        | 6.7        | 2.3        |
| 未與父母住但與祖父母同住         | 60.0        | 14.3        | 45.7        | 33.6        | 6.3        | 4.7        | 1.6        |
| 其他*                  | 61.4        | 44.8        | 16.6        | 5.0         | 33.7       | -          | 33.7       |

備註：「\*」之樣本數不足 30，代表性恐有不足，引用時請審慎。

表 31 學齡兒童家長對政府或民間團體辦理之兒童福利機構或福利措施  
之認知及使用情形

中華民國 107 年 8 月

單位：人；%

| 項目別              | 總計               |              | 安置及教養機構(育幼院) |             |            |             |            |             |            |            |            |            |            |            |
|------------------|------------------|--------------|--------------|-------------|------------|-------------|------------|-------------|------------|------------|------------|------------|------------|------------|
|                  |                  |              | 不知道          | 不需要         |            | 知道          | 資格不符       | 從未用過        | 曾經用過       | 程度         |            |            |            |            |
|                  | 完全沒幫助            | 沒幫助          |              | 普通          | 有幫助        |             |            |             |            | 非常有幫助      |            |            |            |            |
| 人數               | 百分比              |              |              |             |            |             |            |             |            |            |            |            |            |            |
| <b>總計</b>        | <b>1,146,679</b> | <b>100.0</b> | <b>22.4</b>  | <b>18.9</b> | <b>3.5</b> | <b>77.6</b> | <b>5.9</b> | <b>66.4</b> | <b>5.3</b> | <b>0.1</b> | <b>0.1</b> | <b>0.6</b> | <b>3.3</b> | <b>1.1</b> |
| <b>性別</b>        |                  |              |              |             |            |             |            |             |            |            |            |            |            |            |
| 男                | 598,546          | 100.0        | 23.4         | 20.1        | 3.3        | 76.6        | 5.9        | 65.5        | 5.3        | 0.2        | -          | 0.6        | 3.3        | 1.2        |
| 女                | 548,133          | 100.0        | 21.3         | 17.6        | 3.7        | 78.7        | 6.0        | 67.4        | 5.3        | 0.1        | 0.2        | 0.6        | 3.2        | 1.1        |
| <b>地區別</b>       |                  |              |              |             |            |             |            |             |            |            |            |            |            |            |
| 北部地區             | 533,310          | 100.0        | 22.8         | 19.7        | 3.1        | 77.2        | 6.6        | 65.4        | 5.1        | 0.2        | 0.2        | 0.6        | 2.9        | 1.3        |
| 中部地區             | 296,475          | 100.0        | 22.6         | 18.5        | 4.1        | 77.4        | 5.9        | 67.1        | 4.4        | 0.2        | -          | 0.3        | 2.8        | 1.1        |
| 南部地區             | 287,026          | 100.0        | 21.7         | 18.3        | 3.4        | 78.3        | 4.2        | 67.6        | 6.5        | 0.0        | 0.1        | 1.0        | 4.4        | 1.0        |
| 東部地區             | 25,775           | 100.0        | 19.6         | 14.5        | 5.1        | 80.4        | 10.7       | 64.6        | 5.1        | -          | -          | 0.6        | 3.9        | 0.6        |
| 金馬地區             | 4,093            | 100.0        | 16.7         | 14.0        | 2.6        | 83.3        | 10.9       | 69.7        | 2.7        | -          | -          | -          | 2.7        | -          |
| <b>父母親婚姻狀況</b>   |                  |              |              |             |            |             |            |             |            |            |            |            |            |            |
| 結婚，且同住一起         | 957,477          | 100.0        | 21.4         | 18.0        | 3.5        | 78.6        | 6.4        | 66.8        | 5.4        | 0.2        | 0.0        | 0.6        | 3.5        | 1.2        |
| 結婚，但不住在一起        | 29,814           | 100.0        | 27.7         | 27.7        | -          | 72.3        | 8.2        | 60.5        | 3.7        | -          | -          | 2.6        | -          | 1.1        |
| 未婚單親*            | 10,320           | 100.0        | 19.3         | 19.3        | -          | 80.7        | 2.0        | 64.7        | 14.0       | -          | -          | -          | 10.1       | 3.9        |
| 未婚同居*            | 4,587            | 100.0        | 30.0         | 16.4        | 13.6       | 70.0        | -          | 70.0        | 0.0        | -          | -          | -          | -          | -          |
| 離婚               | 134,161          | 100.0        | 27.7         | 23.1        | 4.6        | 72.3        | 3.2        | 64.7        | 4.5        | -          | 0.9        | 0.5        | 2.3        | 0.8        |
| 一方去世             | 10,320           | 100.0        | 26.2         | 26.2        | -          | 73.8        | 3.7        | 68.0        | 2.1        | -          | -          | 2.1        | -          | -          |
| <b>父母親工作狀況</b>   |                  |              |              |             |            |             |            |             |            |            |            |            |            |            |
| 父母親均有工作          | 854,727          | 100.0        | 21.6         | 17.9        | 3.6        | 78.4        | 6.2        | 66.6        | 5.6        | 0.2        | 0.2        | 0.6        | 3.4        | 1.2        |
| 僅父親有工作           | 230,092          | 100.0        | 23.6         | 20.6        | 3.1        | 76.4        | 5.7        | 66.2        | 4.5        | -          | -          | 0.5        | 2.9        | 1.0        |
| 僅母親有工作           | 49,201           | 100.0        | 29.6         | 25.7        | 3.9        | 70.4        | 3.2        | 63.2        | 4.0        | -          | -          | 0.8        | 2.4        | 0.8        |
| 均無工作*            | 3,602            | 100.0        | 24.9         | 24.9        | -          | 75.1        | -          | 75.1        | 0.0        | -          | -          | -          | -          | -          |
| 其他/不詳*           | 9,057            | 100.0        | 28.1         | 28.1        | -          | 71.9        | -          | 64.8        | 7.0        | -          | -          | 2.4        | 4.6        | -          |
| <b>居住狀態</b>      |                  |              |              |             |            |             |            |             |            |            |            |            |            |            |
| 與父母雙方同住          | 631,070          | 100.0        | 20.9         | 17.3        | 3.6        | 79.1        | 7.3        | 66.3        | 5.5        | 0.2        | 0.0        | 0.7        | 3.7        | 0.9        |
| 與父母雙方及祖父母同住      | 232,719          | 100.0        | 24.1         | 20.5        | 3.6        | 75.9        | 5.0        | 67.1        | 3.8        | 0.0        | -          | 0.2        | 2.6        | 1.0        |
| 與父母雙方、祖父母及其他親屬同住 | 103,793          | 100.0        | 19.7         | 17.2        | 2.4        | 80.3        | 3.0        | 70.3        | 7.0        | 0.1        | -          | 0.6        | 3.6        | 2.7        |
| 與父或母一方同住         | 149,892          | 100.0        | 27.5         | 23.9        | 3.6        | 72.5        | 4.8        | 62.2        | 5.5        | -          | 0.8        | 1.1        | 2.6        | 1.0        |
| 未與父母住但與祖父母同住     | 27,049           | 100.0        | 20.3         | 16.7        | 3.6        | 79.7        | 0.3        | 75.5        | 3.9        | -          | -          | -          | 0.9        | 3.0        |
| 其他*              | 2,156            | 100.0        | 67.0         | 67.0        | -          | 33.0        | -          | 16.6        | 16.4       | -          | -          | 5.0        | 11.4       | -          |

備註：「\*」之樣本數不足 30，代表性恐有不足，引用時請審慎。

表 31 學齡兒童家長對政府或民間團體辦理之兒童福利機構或福利措施  
之認知及使用情形(續 1)

中華民國 107 年 8 月

單位：人；%

| 項目別              | 福利服務中心      |             |            |             |            |             |            |            |            |            |            |            |
|------------------|-------------|-------------|------------|-------------|------------|-------------|------------|------------|------------|------------|------------|------------|
|                  | 不知道         | 不需要         | 需要         | 知道          | 資格不符       | 從未用過        | 曾經用過       | 完全沒幫助      | 沒幫助        | 普通         | 有幫助        | 非常有幫助      |
|                  |             |             |            |             |            |             |            | 0.2        | 0.2        | 1.3        | 3.8        | 1.4        |
| <b>總計</b>        | <b>26.5</b> | <b>19.3</b> | <b>7.2</b> | <b>73.5</b> | <b>3.3</b> | <b>63.3</b> | <b>6.8</b> | <b>0.2</b> | <b>0.2</b> | <b>1.3</b> | <b>3.8</b> | <b>1.4</b> |
| <b>性別</b>        |             |             |            |             |            |             |            |            |            |            |            |            |
| 男                | 26.2        | 20.0        | 6.3        | 73.8        | 3.3        | 63.0        | 7.5        | 0.2        | 0.1        | 1.7        | 3.8        | 1.6        |
| 女                | 26.9        | 18.7        | 8.2        | 73.1        | 3.4        | 63.6        | 6.2        | 0.1        | 0.3        | 1.0        | 3.7        | 1.1        |
| <b>地區別</b>       |             |             |            |             |            |             |            |            |            |            |            |            |
| 北部地區             | 28.3        | 21.2        | 7.1        | 71.7        | 3.8        | 62.6        | 5.3        | 0.1        | 0.2        | 1.1        | 2.7        | 1.2        |
| 中部地區             | 26.3        | 18.0        | 8.3        | 73.7        | 3.2        | 64.0        | 6.6        | 0.1        | 0.2        | 1.2        | 3.9        | 1.2        |
| 南部地區             | 24.1        | 17.9        | 6.2        | 75.9        | 2.7        | 63.1        | 10.0       | 0.3        | 0.2        | 2.0        | 5.5        | 2.0        |
| 東部地區             | 20.5        | 13.2        | 7.3        | 79.5        | 1.3        | 70.5        | 7.7        | 0.3        | -          | 0.7        | 5.8        | 1.0        |
| 金馬地區             | 17.7        | 7.8         | 9.9        | 82.3        | 4.4        | 73.0        | 4.9        | -          | -          | -          | 4.9        | -          |
| <b>父母親婚姻狀況</b>   |             |             |            |             |            |             |            |            |            |            |            |            |
| 結婚，且同住一起         | 26.1        | 19.3        | 6.7        | 73.9        | 3.3        | 63.8        | 6.8        | 0.1        | 0.1        | 1.3        | 3.8        | 1.4        |
| 結婚，但不住在一起        | 35.1        | 27.7        | 7.5        | 64.9        | 4.1        | 55.5        | 5.2        | -          | -          | 2.1        | -          | 3.1        |
| 未婚單親*            | 17.1        | 17.1        | -          | 82.9        | 8.9        | 48.1        | 26.0       | -          | -          | -          | 21.6       | 4.4        |
| 未婚同居*            | 30.0        | 16.4        | 13.6       | 70.0        | -          | 60.5        | 9.5        | -          | -          | 9.5        | -          | -          |
| 離婚               | 28.4        | 17.6        | 10.9       | 71.6        | 2.8        | 62.6        | 6.3        | 0.6        | 0.7        | 1.2        | 2.8        | 0.9        |
| 一方去世             | 27.4        | 21.8        | 5.6        | 72.6        | 3.7        | 62.1        | 6.8        | -          | -          | -          | 6.8        | -          |
| <b>父母親工作狀況</b>   |             |             |            |             |            |             |            |            |            |            |            |            |
| 父母親均有工作          | 26.3        | 19.4        | 6.9        | 73.7        | 3.6        | 63.7        | 6.3        | 0.1        | 0.3        | 1.2        | 3.4        | 1.3        |
| 僅父親有工作           | 27.1        | 19.9        | 7.2        | 72.9        | 2.2        | 62.5        | 8.2        | 0.0        | -          | 1.7        | 4.9        | 1.5        |
| 僅母親有工作           | 31.0        | 17.5        | 13.5       | 69.0        | 3.9        | 55.7        | 9.4        | 1.7        | -          | 2.2        | 4.6        | 0.9        |
| 均無工作*            | 26.7        | 26.7        | -          | 73.3        | -          | 73.3        | 0.0        | -          | -          | -          | -          | -          |
| 其他/不詳*           | 8.5         | 2.1         | 6.4        | 91.5        | -          | 79.5        | 12.0       | -          | -          | -          | 7.0        | 5.0        |
| <b>居住狀態</b>      |             |             |            |             |            |             |            |            |            |            |            |            |
| 與父母雙方同住          | 26.3        | 19.7        | 6.6        | 73.7        | 4.1        | 62.6        | 7.0        | 0.1        | 0.1        | 1.4        | 3.9        | 1.4        |
| 與父母雙方及祖父母同住      | 26.4        | 19.1        | 7.3        | 73.6        | 2.5        | 65.9        | 5.2        | 0.1        | 0.2        | 0.8        | 3.0        | 1.1        |
| 與父母雙方、祖父母及其他親屬同住 | 23.9        | 17.8        | 6.2        | 76.1        | 0.5        | 67.1        | 8.6        | 0.1        | -          | 2.8        | 4.0        | 1.6        |
| 與父或母一方同住         | 30.0        | 19.9        | 10.1       | 70.0        | 3.9        | 58.3        | 7.8        | 0.6        | 0.7        | 0.9        | 4.5        | 1.2        |
| 未與父母住但與祖父母同住     | 20.2        | 14.8        | 5.5        | 79.8        | 1.6        | 73.0        | 5.2        | -          | -          | 0.7        | 1.2        | 3.2        |
| 其他*              | 67.0        | 33.7        | 33.3       | 33.0        | -          | 16.6        | 16.4       | -          | -          | 5.0        | 11.4       | -          |

備註：「\*」之樣本數不足 30，代表性恐有不足，引用時請審慎。



表 31 學齡兒童家長對政府或民間團體辦理之兒童福利機構或福利措施  
之認知及使用情形(續 2)

中華民國 107 年 8 月

單位：人；%

| 項目別              | 家暴中心        |             |            |             |            |             |            |            |            |            |            |            |
|------------------|-------------|-------------|------------|-------------|------------|-------------|------------|------------|------------|------------|------------|------------|
|                  | 不知道         | 不需要         | 需要         | 知道          | 資格不符       | 從未用過        | 曾經用過       | 完全沒幫助      | 沒幫助        | 普通         | 有幫助        | 非常有幫助      |
|                  |             |             |            |             |            |             |            | 0.2        | 0.3        | 0.6        | 2.6        | 1.2        |
| <b>總計</b>        | <b>17.4</b> | <b>14.0</b> | <b>3.4</b> | <b>82.6</b> | <b>3.5</b> | <b>74.1</b> | <b>4.9</b> | <b>0.2</b> | <b>0.3</b> | <b>0.6</b> | <b>2.6</b> | <b>1.2</b> |
| <b>性別</b>        |             |             |            |             |            |             |            |            |            |            |            |            |
| 男                | 17.6        | 14.7        | 2.9        | 82.4        | 3.5        | 73.7        | 5.2        | 0.1        | 0.4        | 0.6        | 2.7        | 1.5        |
| 女                | 17.1        | 13.2        | 4.0        | 82.9        | 3.6        | 74.7        | 4.6        | 0.3        | 0.3        | 0.6        | 2.6        | 1.0        |
| <b>地區別</b>       |             |             |            |             |            |             |            |            |            |            |            |            |
| 北部地區             | 17.3        | 14.3        | 3.0        | 82.7        | 4.3        | 74.1        | 4.4        | 0.1        | 0.4        | 0.5        | 2.0        | 1.4        |
| 中部地區             | 18.5        | 14.1        | 4.4        | 81.5        | 3.3        | 73.4        | 4.8        | 0.4        | 0.2        | 0.6        | 2.5        | 1.1        |
| 南部地區             | 17.1        | 14.2        | 3.0        | 82.9        | 2.3        | 74.8        | 5.8        | 0.0        | 0.4        | 0.7        | 3.5        | 1.1        |
| 東部地區             | 10.5        | 5.4         | 5.1        | 89.5        | 4.7        | 77.4        | 7.5        | -          | -          | 0.1        | 6.4        | 0.9        |
| 金馬地區             | 12.8        | 10.2        | 2.6        | 87.2        | 7.4        | 77.1        | 2.7        | -          | -          | -          | 2.7        | -          |
| <b>父母親婚姻狀況</b>   |             |             |            |             |            |             |            |            |            |            |            |            |
| 結婚，且同住一起         | 16.0        | 12.8        | 3.2        | 84.0        | 3.8        | 75.5        | 4.6        | 0.1        | 0.2        | 0.6        | 2.6        | 1.2        |
| 結婚，但不住在一起        | 21.4        | 21.4        | -          | 78.6        | 5.2        | 70.1        | 3.3        | -          | 1.0        | -          | 1.2        | 1.1        |
| 未婚單親             | 20.0        | 15.9        | 4.1        | 80.0        | 2.0        | 67.9        | 10.1       | -          | -          | -          | 9.3        | 0.8        |
| 未婚同居*            | 30.0        | 16.4        | 13.6       | 70.0        | -          | 60.5        | 9.5        | -          | -          | -          | 9.5        | -          |
| 離婚               | 25.0        | 19.7        | 5.2        | 75.0        | 1.3        | 67.2        | 6.6        | 0.5        | 1.3        | 0.6        | 2.5        | 1.7        |
| 一方去世             | 26.2        | 24.0        | 2.2        | 73.8        | 3.7        | 63.3        | 6.8        | -          | -          | -          | 4.7        | 2.1        |
| <b>父母親工作狀況</b>   |             |             |            |             |            |             |            |            |            |            |            |            |
| 父母親均有工作          | 16.7        | 13.3        | 3.4        | 83.3        | 3.8        | 74.6        | 4.9        | 0.2        | 0.4        | 0.5        | 2.6        | 1.2        |
| 僅父親有工作           | 17.4        | 14.1        | 3.4        | 82.6        | 2.8        | 75.5        | 4.3        | -          | 0.3        | 0.5        | 2.4        | 1.1        |
| 僅母親有工作           | 27.5        | 23.9        | 3.6        | 72.5        | 3.0        | 61.0        | 8.5        | -          | -          | 2.2        | 4.3        | 2.1        |
| 均無工作*            | 15.7        | 15.7        | -          | 84.3        | -          | 84.3        | 0.0        | -          | -          | -          | -          | -          |
| 其他/不詳*           | 28.1        | 22.3        | 5.9        | 71.9        | -          | 64.8        | 7.0        | -          | -          | -          | 4.6        | 2.4        |
| <b>居住狀態</b>      |             |             |            |             |            |             |            |            |            |            |            |            |
| 與父母雙方同住          | 15.0        | 12.2        | 2.8        | 85.0        | 4.5        | 75.2        | 5.3        | 0.2        | 0.3        | 0.7        | 3.0        | 1.1        |
| 與父母雙方及祖父母同住      | 18.2        | 14.1        | 4.1        | 81.8        | 2.6        | 76.0        | 3.2        | -          | 0.2        | 0.3        | 1.6        | 1.1        |
| 與父母雙方、祖父母及其他親屬同住 | 18.0        | 14.3        | 3.7        | 82.0        | 1.9        | 75.7        | 4.3        | 0.1        | -          | 0.6        | 1.8        | 1.8        |
| 與父或母一方同住         | 24.2        | 20.6        | 3.6        | 75.8        | 2.6        | 66.5        | 6.7        | 0.5        | 0.9        | 0.5        | 3.2        | 1.7        |
| 未與父母住但與祖父母同住     | 22.7        | 13.9        | 8.8        | 77.3        | -          | 74.8        | 2.5        | -          | -          | -          | 0.9        | 1.5        |
| 其他*              | 67.0        | 67.0        | -          | 33.0        | -          | 16.6        | 16.4       | -          | -          | 5.0        | 11.4       | -          |

備註：「\*」之樣本數不足 30，代表性恐有不足，引用時請審慎。

表 31 學齡兒童家長對政府或民間團體辦理之兒童福利機構或福利措施  
之認知及使用情形(續 3)

中華民國 107 年 8 月

單位：人；%

| 項目別              | 113 保護專線    |             |            |             |            |             |            |            |            |            |            |            |
|------------------|-------------|-------------|------------|-------------|------------|-------------|------------|------------|------------|------------|------------|------------|
|                  | 不知道         | 需要          |            | 知道          | 資格不符       | 從未用過        | 曾經用過       | 幫助程度       |            |            |            |            |
|                  |             | 不需要         | 需要         |             |            |             |            | 完全沒幫助      | 沒幫助        | 普通         | 有幫助        | 非常有幫助      |
| <b>總計</b>        | <b>16.5</b> | <b>13.0</b> | <b>3.5</b> | <b>83.5</b> | <b>3.1</b> | <b>75.4</b> | <b>5.0</b> | <b>0.2</b> | <b>0.2</b> | <b>0.5</b> | <b>2.9</b> | <b>1.3</b> |
| <b>性別</b>        |             |             |            |             |            |             |            |            |            |            |            |            |
| 男                | 16.9        | 13.9        | 3.0        | 83.1        | 3.3        | 74.6        | 5.2        | 0.1        | 0.2        | 0.4        | 3.0        | 1.6        |
| 女                | 16.1        | 12.0        | 4.1        | 83.9        | 3.0        | 76.3        | 4.7        | 0.2        | 0.1        | 0.5        | 2.7        | 1.1        |
| <b>地區別</b>       |             |             |            |             |            |             |            |            |            |            |            |            |
| 北部地區             | 16.6        | 13.4        | 3.1        | 83.4        | 3.8        | 75.1        | 4.6        | 0.1        | 0.1        | 0.6        | 2.2        | 1.5        |
| 中部地區             | 17.1        | 12.7        | 4.5        | 82.9        | 2.6        | 75.5        | 4.8        | 0.3        | 0.2        | 0.4        | 2.8        | 1.2        |
| 南部地區             | 16.4        | 13.2        | 3.2        | 83.6        | 2.3        | 75.6        | 5.7        | 0.1        | 0.1        | 0.4        | 3.9        | 1.1        |
| 東部地區             | 10.2        | 5.9         | 4.3        | 89.8        | 4.7        | 77.8        | 7.4        | -          | -          | 0.6        | 5.9        | 0.9        |
| 金馬地區             | 10.1        | 7.5         | 2.6        | 89.9        | 7.4        | 79.8        | 2.7        | -          | -          | -          | 2.7        | -          |
| <b>父母親婚姻狀況</b>   |             |             |            |             |            |             |            |            |            |            |            |            |
| 結婚，且同住一起         | 15.2        | 11.9        | 3.3        | 84.8        | 3.5        | 76.4        | 4.9        | 0.1        | 0.2        | 0.5        | 2.8        | 1.3        |
| 結婚，但不住在一起        | 20.8        | 20.8        | -          | 79.2        | 2.9        | 70.2        | 6.1        | -          | -          | 2.0        | 3.0        | 1.1        |
| 未婚單親             | 13.9        | 9.8         | 4.1        | 86.1        | 2.0        | 74.0        | 10.1       | -          | -          | -          | 9.3        | 0.8        |
| 未婚同居*            | 30.0        | 16.4        | 13.6       | 70.0        | -          | 60.5        | 9.5        | -          | -          | -          | 9.5        | -          |
| 離婚               | 23.6        | 18.3        | 5.2        | 76.4        | 0.7        | 70.5        | 5.2        | 0.5        | -          | 0.3        | 2.7        | 1.7        |
| 一方去世             | 26.2        | 20.8        | 5.4        | 73.8        | 3.7        | 68.0        | 2.1        | -          | -          | -          | 2.1        | -          |
| <b>父母親工作狀況</b>   |             |             |            |             |            |             |            |            |            |            |            |            |
| 父母親均有工作          | 15.6        | 12.3        | 3.4        | 84.4        | 3.5        | 75.9        | 5.0        | 0.2        | 0.2        | 0.3        | 2.9        | 1.3        |
| 僅父親有工作           | 18.2        | 14.2        | 4.0        | 81.8        | 2.5        | 74.8        | 4.4        | -          | -          | 0.7        | 2.6        | 1.2        |
| 僅母親有工作           | 23.4        | 19.8        | 3.6        | 76.6        | 1.2        | 67.9        | 7.6        | -          | -          | 2.2        | 3.3        | 2.1        |
| 均無工作*            | 15.7        | 15.7        | -          | 84.3        | -          | 84.3        | 0.0        | -          | -          | -          | -          | -          |
| 其他/不詳*           | 16.4        | 10.5        | 5.9        | 83.6        | -          | 76.6        | 7.0        | -          | -          | -          | 7.0        | -          |
| <b>居住狀態</b>      |             |             |            |             |            |             |            |            |            |            |            |            |
| 與父母雙方同住          | 14.1        | 11.2        | 2.9        | 85.9        | 4.1        | 76.3        | 5.4        | 0.2        | 0.1        | 0.5        | 3.3        | 1.3        |
| 與父母雙方及祖父母同住      | 17.2        | 12.9        | 4.3        | 82.8        | 2.7        | 76.6        | 3.5        | -          | 0.4        | 0.4        | 1.7        | 1.0        |
| 與父母雙方、祖父母及其他親屬同住 | 18.0        | 14.2        | 3.8        | 82.0        | 1.6        | 76.1        | 4.4        | 0.1        | -          | 0.6        | 2.1        | 1.6        |
| 與父或母一方同住         | 22.3        | 18.6        | 3.7        | 77.7        | 1.5        | 70.1        | 6.1        | 0.5        | -          | 0.5        | 3.5        | 1.6        |
| 未與父母住但與祖父母同住     | 23.2        | 13.9        | 9.3        | 76.8        | -          | 74.4        | 2.5        | -          | -          | -          | 0.9        | 1.5        |
| 其他*              | 67.0        | 67.0        | -          | 33.0        | -          | 16.6        | 16.4       | -          | -          | 5.0        | 11.4       | -          |

備註：「\*」之樣本數不足 30，代表性恐有不足，引用時請審慎。

表 31 學齡兒童家長對政府或民間團體辦理之兒童福利機構或福利措施  
之認知及使用情形(續 4)

中華民國 107 年 8 月

單位：人；%

| 項目別              | 特殊境遇家庭扶助    |             |            |             |            |             |            |            |            |            |            |            |
|------------------|-------------|-------------|------------|-------------|------------|-------------|------------|------------|------------|------------|------------|------------|
|                  | 不知道         | 需要          |            | 知道          | 資格不符       | 從未用過        | 曾經用過       | 完全沒幫助      | 沒幫助        | 普通         | 有幫助        | 非常有幫助      |
|                  |             | 不需要         | 需要         |             |            |             |            |            |            |            |            |            |
| <b>總計</b>        | <b>23.4</b> | <b>18.9</b> | <b>4.5</b> | <b>76.6</b> | <b>8.0</b> | <b>63.1</b> | <b>5.6</b> | <b>0.2</b> | <b>0.2</b> | <b>0.6</b> | <b>3.1</b> | <b>1.5</b> |
| <b>性別</b>        |             |             |            |             |            |             |            |            |            |            |            |            |
| 男                | 23.3        | 19.5        | 3.8        | 76.7        | 8.0        | 63.1        | 5.6        | 0.2        | 0.3        | 0.5        | 2.9        | 1.6        |
| 女                | 23.4        | 18.3        | 5.2        | 76.6        | 8.0        | 63.0        | 5.5        | 0.1        | 0.0        | 0.7        | 3.2        | 1.4        |
| <b>地區別</b>       |             |             |            |             |            |             |            |            |            |            |            |            |
| 北部地區             | 24.0        | 19.9        | 4.0        | 76.0        | 9.0        | 62.0        | 5.0        | 0.1        | 0.1        | 0.5        | 2.7        | 1.6        |
| 中部地區             | 23.0        | 18.4        | 4.6        | 77.0        | 7.7        | 64.1        | 5.3        | 0.2        | 0.3        | 0.3        | 2.9        | 1.5        |
| 南部地區             | 23.3        | 18.2        | 5.1        | 76.7        | 6.3        | 63.4        | 7.0        | 0.3        | 0.4        | 1.0        | 3.9        | 1.4        |
| 東部地區             | 17.5        | 12.9        | 4.6        | 82.5        | 9.6        | 67.2        | 5.7        | -          | -          | 1.7        | 2.2        | 1.8        |
| 金馬地區             | 14.7        | 12.0        | 2.6        | 85.3        | 9.5        | 73.1        | 2.7        | -          | -          | -          | 2.7        | -          |
| <b>父母親婚姻狀況</b>   |             |             |            |             |            |             |            |            |            |            |            |            |
| 結婚，且同住一起         | 22.8        | 19.1        | 3.8        | 77.2        | 8.4        | 64.0        | 4.7        | 0.1        | 0.2        | 0.5        | 2.6        | 1.3        |
| 結婚，但不住在一起        | 27.3        | 27.3        | -          | 72.7        | 12.4       | 57.1        | 3.3        | -          | -          | 1.0        | -          | 2.3        |
| 未婚單親             | 22.7        | 8.6         | 14.1       | 77.3        | 3.0        | 47.8        | 26.6       | -          | -          | -          | 20.8       | 5.7        |
| 未婚同居*            | 39.1        | 25.5        | 13.6       | 60.9        | -          | 41.3        | 19.6       | -          | -          | -          | 11.1       | 8.5        |
| 離婚               | 25.6        | 17.3        | 8.3        | 74.4        | 4.6        | 61.6        | 8.2        | 0.6        | -          | 1.5        | 3.9        | 2.2        |
| 一方去世             | 25.3        | 8.6         | 16.7       | 74.7        | 10.9       | 36.3        | 27.5       | -          | -          | 0.6        | 20.9       | 6.0        |
| <b>父母親工作狀況</b>   |             |             |            |             |            |             |            |            |            |            |            |            |
| 父母親均有工作          | 23.1        | 19.2        | 3.9        | 76.9        | 8.2        | 63.7        | 5.0        | 0.2        | 0.2        | 0.5        | 2.7        | 1.4        |
| 僅父親有工作           | 24.3        | 19.8        | 4.5        | 75.7        | 6.5        | 64.0        | 5.3        | -          | 0.2        | 0.7        | 3.3        | 1.0        |
| 僅母親有工作           | 24.5        | 13.1        | 11.4       | 75.5        | 11.4       | 47.2        | 16.8       | 1.7        | -          | 2.3        | 7.2        | 5.5        |
| 均無工作*            | 26.7        | 26.7        | -          | 73.3        | 12.5       | 60.8        | 0.0        | -          | -          | -          | -          | -          |
| 其他/不詳*           | 19.8        | -           | 19.8       | 80.2        | 6.4        | 64.8        | 9.0        | -          | -          | -          | 6.6        | 2.4        |
| <b>居住狀態</b>      |             |             |            |             |            |             |            |            |            |            |            |            |
| 與父母雙方同住          | 22.2        | 19.0        | 3.2        | 77.8        | 9.2        | 63.3        | 5.3        | 0.2        | 0.3        | 0.5        | 3.0        | 1.3        |
| 與父母雙方及祖父母同住      | 24.2        | 18.9        | 5.3        | 75.8        | 8.0        | 64.8        | 2.9        | -          | 0.2        | 0.1        | 1.3        | 1.3        |
| 與父母雙方、祖父母及其他親屬同住 | 23.8        | 19.7        | 4.1        | 76.2        | 3.4        | 67.1        | 5.7        | 0.1        | -          | 1.1        | 2.8        | 1.6        |
| 與父或母一方同住         | 26.1        | 18.0        | 8.1        | 73.9        | 7.4        | 55.2        | 11.2       | 0.6        | -          | 1.6        | 6.4        | 2.7        |
| 未與父母住但與祖父母同住     | 22.3        | 14.6        | 7.7        | 77.7        | 2.4        | 72.9        | 2.5        | -          | -          | -          | 0.9        | 1.5        |
| 其他*              | 67.0        | 67.0        | -          | 33.0        | -          | 16.6        | 16.4       | -          | 5.0        | -          | 11.4       | -          |

備註：「\*」之樣本數不足 30，代表性恐有不足，引用時請審慎。

表 31 學齡兒童家長對政府或民間團體辦理之兒童福利機構或福利措施  
之認知及使用情形(續 5)

中華民國 107 年 8 月

單位：人；%

| 項目別              | 低收入戶生活扶助    |             |            |             |             |             |            |            |            |            |            |            |
|------------------|-------------|-------------|------------|-------------|-------------|-------------|------------|------------|------------|------------|------------|------------|
|                  | 不知道         | 需要          |            | 知道          | 資格不符        | 從未用過        | 曾經用過       | 完全沒幫助      | 沒幫助        | 普通         | 有幫助        | 非常有幫助      |
|                  |             | 不需要         | 需要         |             |             |             |            |            |            |            |            |            |
| <b>總計</b>        | <b>17.3</b> | <b>13.6</b> | <b>3.7</b> | <b>82.7</b> | <b>12.9</b> | <b>63.3</b> | <b>6.5</b> | <b>0.3</b> | <b>0.2</b> | <b>0.6</b> | <b>3.1</b> | <b>2.4</b> |
| <b>性別</b>        |             |             |            |             |             |             |            |            |            |            |            |            |
| 男                | 17.7        | 14.5        | 3.2        | 82.3        | 11.6        | 63.6        | 7.1        | 0.2        | 0.3        | 0.5        | 3.5        | 2.6        |
| 女                | 16.8        | 12.5        | 4.3        | 83.2        | 14.3        | 63.1        | 5.8        | 0.3        | 0.0        | 0.6        | 2.7        | 2.2        |
| <b>地區別</b>       |             |             |            |             |             |             |            |            |            |            |            |            |
| 北部地區             | 17.5        | 14.0        | 3.5        | 82.5        | 13.8        | 62.8        | 5.9        | 0.3        | 0.1        | 0.5        | 2.6        | 2.5        |
| 中部地區             | 17.1        | 13.2        | 3.9        | 82.9        | 11.5        | 64.9        | 6.5        | 0.3        | 0.2        | 0.2        | 2.8        | 3.0        |
| 南部地區             | 17.5        | 13.6        | 3.9        | 82.5        | 12.0        | 62.8        | 7.7        | 0.2        | 0.2        | 1.0        | 4.7        | 1.6        |
| 東部地區             | 14.2        | 9.1         | 5.1        | 85.8        | 19.0        | 61.9        | 4.9        | -          | -          | 2.0        | -          | 2.9        |
| 金馬地區             | 14.7        | 12.0        | 2.6        | 85.3        | 13.2        | 69.4        | 2.7        | -          | -          | -          | 2.7        | -          |
| <b>父母親婚姻狀況</b>   |             |             |            |             |             |             |            |            |            |            |            |            |
| 結婚，且同住一起         | 16.6        | 13.5        | 3.1        | 83.4        | 13.1        | 64.6        | 5.8        | 0.3        | 0.2        | 0.6        | 3.0        | 1.7        |
| 結婚，但不住在一起        | 21.8        | 20.6        | 1.2        | 78.2        | 17.5        | 58.6        | 2.1        | -          | -          | 1.0        | -          | 1.1        |
| 未婚單親             | 14.6        | 8.6         | 6.0        | 85.4        | 6.6         | 46.9        | 31.9       | -          | -          | -          | 9.5        | 22.4       |
| 未婚同居*            | 30.0        | 14.3        | 15.6       | 70.0        | 9.5         | 60.6        | 0.0        | -          | -          | -          | -          | -          |
| 離婚               | 21.2        | 13.5        | 7.7        | 78.8        | 10.0        | 58.4        | 10.4       | -          | -          | 0.5        | 3.8        | 6.1        |
| 一方去世             | 16.9        | 6.0         | 10.9       | 83.1        | 24.9        | 45.2        | 12.9       | -          | -          | -          | 10.8       | 2.1        |
| <b>父母親工作狀況</b>   |             |             |            |             |             |             |            |            |            |            |            |            |
| 父母親均有工作          | 17.3        | 13.9        | 3.4        | 82.7        | 12.6        | 64.5        | 5.7        | 0.3        | 0.2        | 0.6        | 2.9        | 1.7        |
| 僅父親有工作           | 18.3        | 13.9        | 4.4        | 81.7        | 12.6        | 62.3        | 6.8        | 0.3        | 0.2        | 0.4        | 2.7        | 3.3        |
| 僅母親有工作           | 14.9        | 8.9         | 6.0        | 85.1        | 18.8        | 51.4        | 14.9       | -          | -          | 1.1        | 4.3        | 9.4        |
| 均無工作*            | 15.7        | 15.7        | -          | 84.3        | 21.7        | 62.6        | 0.0        | -          | -          | -          | -          | -          |
| 其他/不詳*           | 8.0         | -           | 8.0        | 92.0        | 14.2        | 48.1        | 29.7       | -          | -          | -          | 27.3       | 2.4        |
| <b>居住狀態</b>      |             |             |            |             |             |             |            |            |            |            |            |            |
| 與父母雙方同住          | 15.6        | 13.0        | 2.6        | 84.4        | 14.3        | 63.9        | 6.2        | 0.4        | 0.2        | 0.6        | 3.3        | 1.7        |
| 與父母雙方及祖父母同住      | 19.2        | 14.9        | 4.3        | 80.8        | 11.7        | 65.5        | 3.6        | 0.3        | 0.2        | 0.1        | 1.7        | 1.2        |
| 與父母雙方、祖父母及其他親屬同住 | 17.2        | 13.7        | 3.4        | 82.8        | 8.1         | 67.2        | 7.5        | 0.1        | -          | 1.1        | 3.7        | 2.6        |
| 與父或母一方同住         | 19.8        | 13.0        | 6.7        | 80.2        | 14.2        | 54.6        | 11.4       | -          | -          | 0.6        | 3.9        | 6.9        |
| 未與父母住但與祖父母同住     | 23.5        | 14.2        | 9.3        | 76.5        | 2.6         | 69.2        | 4.7        | -          | -          | -          | 3.2        | 1.5        |
| 其他*              | 67.0        | 67.0        | -          | 33.0        | -           | 16.6        | 16.4       | -          | -          | 5.0        | 11.4       | -          |

備註：「\*」之樣本數不足 30，代表性恐有不足，引用時請審慎。

表 31 學齡兒童家長對政府或民間團體辦理之兒童福利機構或福利措施  
之認知及使用情形(續 6)

中華民國 107 年 8 月

單位：人；%

| 項目別              | 弱勢兒童及少年生活扶助 |             |            |             |             |             |            |            |            |            |            |            |
|------------------|-------------|-------------|------------|-------------|-------------|-------------|------------|------------|------------|------------|------------|------------|
|                  | 不知道         | 需要          |            | 知道          | 資格不符        | 從未用過        | 曾經用過       | 程度         |            |            |            |            |
|                  |             | 不需要         | 需要         |             |             |             |            | 完全沒幫助      | 沒幫助        | 普通         | 有幫助        | 非常有幫助      |
| <b>總計</b>        | <b>20.5</b> | <b>16.5</b> | <b>4.0</b> | <b>79.5</b> | <b>10.8</b> | <b>62.2</b> | <b>6.5</b> | <b>0.1</b> | <b>0.2</b> | <b>0.8</b> | <b>3.0</b> | <b>2.5</b> |
| <b>性別</b>        |             |             |            |             |             |             |            |            |            |            |            |            |
| 男                | 20.4        | 16.9        | 3.5        | 79.6        | 10.2        | 62.4        | 7.0        | 0.1        | 0.3        | 0.7        | 3.3        | 2.6        |
| 女                | 20.5        | 16.1        | 4.4        | 79.5        | 11.5        | 61.9        | 6.0        | 0.1        | 0.0        | 0.9        | 2.6        | 2.3        |
| <b>地區別</b>       |             |             |            |             |             |             |            |            |            |            |            |            |
| 北部地區             | 21.3        | 17.4        | 3.8        | 78.7        | 11.2        | 60.9        | 6.7        | 0.1        | 0.1        | 1.0        | 2.8        | 2.7        |
| 中部地區             | 19.3        | 16.0        | 3.3        | 80.7        | 11.5        | 63.1        | 6.2        | 0.2        | 0.3        | 0.1        | 2.3        | 3.2        |
| 南部地區             | 20.8        | 16.0        | 4.8        | 79.2        | 9.4         | 62.9        | 6.9        | 0.0        | 0.2        | 1.1        | 4.3        | 1.3        |
| 東部地區             | 15.2        | 9.9         | 5.3        | 84.8        | 12.2        | 68.4        | 4.3        | -          | -          | 1.9        | 0.6        | 1.8        |
| 金馬地區             | 14.7        | 12.0        | 2.6        | 85.3        | 13.2        | 69.4        | 2.7        | -          | -          | -          | 2.7        | -          |
| <b>父母親婚姻狀況</b>   |             |             |            |             |             |             |            |            |            |            |            |            |
| 結婚，且同住一起         | 20.1        | 16.7        | 3.4        | 79.9        | 11.5        | 63.3        | 5.1        | 0.1        | 0.2        | 0.5        | 2.7        | 1.6        |
| 結婚，但不住在一起        | 26.9        | 25.7        | 1.2        | 73.1        | 13.9        | 57.1        | 2.1        | -          | -          | 1.0        | -          | 1.1        |
| 未婚單親             | 20.0        | 10.5        | 9.5        | 80.0        | 2.0         | 41.9        | 36.2       | -          | -          | 5.1        | 13.1       | 18.0       |
| 未婚同居*            | 39.4        | 14.3        | 25.1       | 60.6        | -           | 52.1        | 8.5        | -          | -          | -          | 8.5        | -          |
| 離婚               | 20.4        | 14.3        | 6.2        | 79.6        | 6.8         | 57.2        | 15.5       | -          | -          | 2.7        | 4.9        | 8.0        |
| 一方去世             | 31.6        | 12.5        | 19.1       | 68.4        | 5.9         | 55.1        | 7.4        | -          | -          | 0.6        | 4.7        | 2.1        |
| <b>父母親工作狀況</b>   |             |             |            |             |             |             |            |            |            |            |            |            |
| 父母親均有工作          | 20.1        | 16.5        | 3.6        | 79.9        | 11.2        | 63.1        | 5.5        | 0.2        | 0.2        | 0.6        | 2.8        | 1.9        |
| 僅父親有工作           | 22.5        | 18.2        | 4.3        | 77.5        | 9.8         | 61.0        | 6.7        | -          | 0.3        | 0.8        | 2.8        | 2.7        |
| 僅母親有工作           | 19.0        | 11.3        | 7.7        | 81.0        | 10.1        | 51.0        | 19.9       | -          | -          | 2.1        | 5.8        | 12.1       |
| 均無工作*            | 15.7        | 15.7        | -          | 84.3        | 12.5        | 71.8        | 0.0        | -          | -          | -          | -          | -          |
| 其他/不詳*           | 10.0        | 2.1         | 7.8        | 90.0        | 6.4         | 56.5        | 27.2       | -          | -          | 12.4       | 12.4       | 2.4        |
| <b>居住狀態</b>      |             |             |            |             |             |             |            |            |            |            |            |            |
| 與父母雙方同住          | 19.2        | 15.9        | 3.3        | 80.8        | 12.5        | 62.7        | 5.6        | 0.2        | 0.3        | 0.6        | 3.1        | 1.5        |
| 與父母雙方及祖父母同住      | 22.9        | 18.6        | 4.3        | 77.1        | 10.3        | 63.9        | 2.9        | -          | 0.2        | 0.1        | 1.1        | 1.4        |
| 與父母雙方、祖父母及其他親屬同住 | 19.5        | 15.8        | 3.7        | 80.5        | 6.5         | 66.8        | 7.3        | 0.1        | -          | 0.5        | 3.8        | 2.9        |
| 與父或母一方同住         | 21.8        | 15.9        | 5.8        | 78.2        | 9.3         | 53.4        | 15.6       | -          | -          | 3.0        | 4.7        | 7.9        |
| 未與父母住但與祖父母同住     | 21.9        | 14.2        | 7.7        | 78.1        | 3.4         | 67.9        | 6.8        | -          | -          | -          | 3.2        | 3.6        |
| 其他*              | 67.0        | 67.0        | -          | 33.0        | -           | 16.6        | 16.4       | -          | -          | 5.0        | 11.4       | -          |

備註：「\*」之樣本數不足 30，代表性恐有不足，引用時請審慎。

表 31 學齡兒童家長對政府或民間團體辦理之兒童福利機構或福利措施  
之認知及使用情形(續 7)

中華民國 107 年 8 月

單位：人；%

| 項目別              | 弱勢家庭兒童及少年緊急生活扶助 |             |            |             |             |             |            |            |            |            |            |            |
|------------------|-----------------|-------------|------------|-------------|-------------|-------------|------------|------------|------------|------------|------------|------------|
|                  | 不知道             | 需要          |            | 知道          | 資格不符        | 從未用過        | 曾經用過       | 完全沒幫助      | 沒幫助        | 普通         | 有幫助        | 非常有幫助      |
|                  |                 | 不需要         | 需要         |             |             |             |            |            |            |            |            |            |
| <b>總計</b>        | <b>21.1</b>     | <b>17.3</b> | <b>3.8</b> | <b>78.9</b> | <b>10.8</b> | <b>62.7</b> | <b>5.4</b> | <b>0.1</b> | <b>0.2</b> | <b>0.5</b> | <b>2.7</b> | <b>1.9</b> |
| <b>性別</b>        |                 |             |            |             |             |             |            |            |            |            |            |            |
| 男                | 21.3            | 17.8        | 3.5        | 78.7        | 10.1        | 62.9        | 5.7        | 0.1        | 0.3        | 0.5        | 2.9        | 1.9        |
| 女                | 20.9            | 16.8        | 4.1        | 79.1        | 11.5        | 62.6        | 5.0        | 0.1        | 0.0        | 0.5        | 2.4        | 1.8        |
| <b>地區別</b>       |                 |             |            |             |             |             |            |            |            |            |            |            |
| 北部地區             | 21.8            | 18.3        | 3.5        | 78.2        | 10.9        | 61.9        | 5.4        | 0.1        | 0.1        | 0.7        | 2.4        | 2.1        |
| 中部地區             | 19.7            | 16.4        | 3.3        | 80.3        | 11.6        | 63.4        | 5.4        | 0.2        | 0.3        | -          | 2.6        | 2.3        |
| 南部地區             | 21.9            | 17.1        | 4.9        | 78.1        | 9.6         | 63.1        | 5.4        | 0.0        | 0.2        | 0.6        | 3.5        | 1.0        |
| 東部地區             | 16.4            | 11.3        | 5.0        | 83.6        | 11.8        | 67.4        | 4.4        | -          | -          | 2.2        | 0.3        | 1.8        |
| 金馬地區             | 14.7            | 12.0        | 2.6        | 85.3        | 13.2        | 69.4        | 2.7        | -          | -          | -          | 2.7        | -          |
| <b>父母親婚姻狀況</b>   |                 |             |            |             |             |             |            |            |            |            |            |            |
| 結婚，且同住一起         | 20.7            | 17.2        | 3.4        | 79.3        | 11.5        | 63.1        | 4.8        | 0.1        | 0.2        | 0.5        | 2.6        | 1.4        |
| 結婚，但不住在一起        | 31.7            | 31.7        | -          | 68.3        | 12.6        | 53.6        | 2.1        | -          | -          | 1.0        | -          | 1.1        |
| 未婚單親             | 20.0            | 10.5        | 9.5        | 80.0        | 2.0         | 53.9        | 24.2       | -          | -          | -          | 9.5        | 14.7       |
| 未婚同居*            | 39.4            | 14.3        | 25.1       | 60.6        | -           | 60.6        | 0.0        | -          | -          | -          | -          | -          |
| 離婚               | 21.0            | 15.5        | 5.5        | 79.0        | 6.6         | 63.7        | 8.7        | -          | -          | 1.0        | 2.9        | 4.9        |
| 一方去世             | 29.9            | 15.2        | 14.7       | 70.1        | 3.7         | 57.3        | 9.1        | -          | -          | 0.6        | 6.4        | 2.1        |
| <b>父母親工作狀況</b>   |                 |             |            |             |             |             |            |            |            |            |            |            |
| 父母親均有工作          | 20.8            | 17.0        | 3.8        | 79.2        | 10.8        | 63.7        | 4.6        | 0.2        | 0.2        | 0.4        | 2.4        | 1.5        |
| 僅父親有工作           | 23.0            | 19.6        | 3.4        | 77.0        | 10.1        | 60.9        | 6.0        | -          | 0.4        | 0.9        | 3.0        | 1.7        |
| 僅母親有工作           | 19.9            | 14.3        | 5.6        | 80.1        | 12.1        | 53.1        | 14.9       | -          | -          | 1.1        | 3.9        | 9.9        |
| 均無工作*            | 26.7            | 26.7        | -          | 73.3        | 12.5        | 60.8        | 0.0        | -          | -          | -          | -          | -          |
| 其他/不詳*           | 8.0             | 2.1         | 5.9        | 92.0        | 14.2        | 68.9        | 9.0        | -          | -          | -          | 6.6        | 2.4        |
| <b>居住狀態</b>      |                 |             |            |             |             |             |            |            |            |            |            |            |
| 與父母雙方同住          | 19.9            | 16.7        | 3.2        | 80.1        | 12.6        | 62.4        | 5.1        | 0.2        | 0.3        | 0.5        | 2.9        | 1.3        |
| 與父母雙方及祖父母同住      | 23.2            | 19.0        | 4.2        | 76.8        | 10.4        | 63.2        | 3.2        | -          | 0.2        | 0.3        | 1.3        | 1.4        |
| 與父母雙方、祖父母及其他親屬同住 | 19.9            | 16.6        | 3.4        | 80.1        | 5.7         | 67.9        | 6.4        | 0.1        | -          | 0.5        | 3.9        | 2.0        |
| 與父或母一方同住         | 23.0            | 17.9        | 5.1        | 77.0        | 8.8         | 59.1        | 9.1        | -          | -          | 1.1        | 2.8        | 5.2        |
| 未與父母住但與祖父母同住     | 22.6            | 14.2        | 8.4        | 77.4        | 2.6         | 69.8        | 5.0        | -          | -          | -          | 3.2        | 1.8        |
| 其他*              | 67.0            | 67.0        | -          | 33.0        | -           | 16.6        | 16.4       | -          | 5.0        | -          | 11.4       | -          |

備註：「\*」之樣本數不足 30，代表性恐有不足，引用時請審慎。

表 31 學齡兒童家長對政府或民間團體辦理之兒童福利機構或福利措施  
之認知及使用情形(續 8)

中華民國 107 年 8 月

單位：人；%

| 項目別              | 中低收入戶兒童及少年健保費補助 |             |            |             |             |             |            |            |            |            |            |            |
|------------------|-----------------|-------------|------------|-------------|-------------|-------------|------------|------------|------------|------------|------------|------------|
|                  | 不知道             | 不需要         | 需要         | 知道          | 資格不符        | 從未用過        | 曾經用過       | 完全沒幫助      | 沒幫助        | 普通         | 有幫助        | 非常有幫助      |
|                  |                 |             |            |             |             |             |            | 0.1        | 0.3        | 0.7        | 3.5        | 2.3        |
| <b>總計</b>        | <b>21.2</b>     | <b>16.8</b> | <b>4.5</b> | <b>78.8</b> | <b>11.4</b> | <b>60.4</b> | <b>6.9</b> | <b>0.1</b> | <b>0.3</b> | <b>0.7</b> | <b>3.5</b> | <b>2.3</b> |
| <b>性別</b>        |                 |             |            |             |             |             |            |            |            |            |            |            |
| 男                | 21.5            | 17.2        | 4.3        | 78.5        | 10.5        | 60.5        | 7.5        | 0.1        | 0.4        | 0.6        | 3.8        | 2.5        |
| 女                | 20.9            | 16.3        | 4.6        | 79.1        | 12.4        | 60.3        | 6.4        | 0.2        | 0.1        | 0.9        | 3.1        | 2.1        |
| <b>地區別</b>       |                 |             |            |             |             |             |            |            |            |            |            |            |
| 北部地區             | 22.1            | 18.2        | 3.9        | 77.9        | 12.3        | 59.6        | 6.1        | 0.2        | 0.1        | 0.7        | 2.8        | 2.3        |
| 中部地區             | 20.0            | 15.8        | 4.3        | 80.0        | 11.3        | 61.6        | 7.1        | 0.2        | 0.3        | 0.1        | 3.6        | 2.9        |
| 南部地區             | 21.7            | 16.1        | 5.6        | 78.3        | 9.5         | 60.2        | 8.6        | 0.0        | 0.7        | 1.4        | 4.8        | 1.7        |
| 東部地區             | 13.3            | 8.6         | 4.7        | 86.7        | 16.8        | 64.6        | 5.3        | -          | -          | 1.4        | 2.1        | 1.8        |
| 金馬地區             | 17.6            | 12.0        | 5.5        | 82.4        | 10.3        | 69.4        | 2.7        | -          | -          | -          | 2.7        | -          |
| <b>父母親婚姻狀況</b>   |                 |             |            |             |             |             |            |            |            |            |            |            |
| 結婚，且同住一起         | 21.0            | 17.1        | 3.9        | 79.0        | 11.8        | 61.2        | 6.0        | 0.2        | 0.3        | 0.7        | 3.3        | 1.6        |
| 結婚，但不住在一起        | 31.7            | 25.8        | 5.9        | 68.3        | 11.6        | 53.0        | 3.7        | -          | -          | 1.0        | -          | 2.7        |
| 未婚單親             | 14.6            | 8.6         | 6.0        | 85.4        | 2.0         | 43.4        | 40.0       | -          | 5.3        | 2.4        | 12.3       | 20.0       |
| 未婚同居*            | 39.4            | 14.3        | 25.1       | 60.6        | -           | 60.6        | 0.0        | -          | -          | -          | -          | -          |
| 離婚               | 20.1            | 14.1        | 6.0        | 79.9        | 9.7         | 58.6        | 11.5       | -          | -          | 0.9        | 5.0        | 5.6        |
| 一方去世             | 23.3            | 3.8         | 19.5       | 76.7        | 13.1        | 50.7        | 12.9       | -          | -          | -          | 6.1        | 6.8        |
| <b>父母親工作狀況</b>   |                 |             |            |             |             |             |            |            |            |            |            |            |
| 父母親均有工作          | 21.0            | 16.9        | 4.1        | 79.0        | 11.6        | 61.7        | 5.8        | 0.2        | 0.3        | 0.7        | 2.9        | 1.7        |
| 僅父親有工作           | 23.6            | 18.3        | 5.3        | 76.4        | 10.5        | 58.5        | 7.4        | 0.1        | 0.2        | 0.5        | 4.0        | 2.6        |
| 僅母親有工作           | 18.0            | 10.9        | 7.1        | 82.0        | 13.4        | 49.2        | 19.3       | -          | 1.1        | 1.6        | 7.6        | 9.0        |
| 均無工作*            | 15.7            | 15.7        | -          | 84.3        | 12.5        | 65.7        | 6.1        | -          | -          | -          | 6.1        | -          |
| 其他/不詳*           | 8.0             | -           | 8.0        | 92.0        | 7.8         | 48.1        | 36.1       | -          | -          | 6.4        | 15.6       | 14.2       |
| <b>居住狀態</b>      |                 |             |            |             |             |             |            |            |            |            |            |            |
| 與父母雙方同住          | 20.2            | 16.5        | 3.7        | 79.8        | 12.9        | 60.5        | 6.5        | 0.2        | 0.3        | 0.7        | 3.7        | 1.6        |
| 與父母雙方及祖父母同住      | 23.5            | 18.1        | 5.3        | 76.5        | 10.8        | 61.6        | 4.1        | 0.1        | 0.4        | 0.3        | 2.1        | 1.2        |
| 與父母雙方、祖父母及其他親屬同住 | 21.4            | 17.5        | 3.9        | 78.6        | 6.4         | 64.6        | 7.6        | 0.1        | -          | 1.5        | 3.6        | 2.4        |
| 與父或母一方同住         | 21.5            | 15.8        | 5.7        | 78.5        | 11.7        | 53.8        | 13.0       | -          | 0.4        | 1.2        | 4.7        | 6.8        |
| 未與父母住但與祖父母同住     | 21.9            | 12.7        | 9.2        | 78.1        | 1.5         | 71.1        | 5.5        | -          | -          | -          | 3.2        | 2.3        |
| 其他*              | 67.0            | 33.7        | 33.3       | 33.0        | -           | 16.6        | 16.4       | -          | 5.0        | -          | 11.4       | -          |

備註：「\*」之樣本數不足 30，代表性恐有不足，引用時請審慎。

表 31 學齡兒童家長對政府或民間團體辦理之兒童福利機構或福利措施  
之認知及使用情形(續 9)

中華民國 107 年 8 月

單位：人；%

| 項目別              | 弱勢兒童及少年醫療補助 |             |            |             |             |             |            |            |            |            |            |            |
|------------------|-------------|-------------|------------|-------------|-------------|-------------|------------|------------|------------|------------|------------|------------|
|                  | 不知道         | 需要          |            | 知道          | 資格不符        | 從未用過        | 曾經用過       | 完全沒幫助      | 沒幫助        | 普通         | 有幫助        | 非常有幫助      |
|                  |             | 不需要         | 需要         |             |             |             |            |            |            |            |            |            |
| <b>總計</b>        | <b>23.4</b> | <b>19.0</b> | <b>4.4</b> | <b>76.6</b> | <b>10.4</b> | <b>61.0</b> | <b>5.3</b> | <b>0.1</b> | <b>0.2</b> | <b>0.4</b> | <b>2.6</b> | <b>2.0</b> |
| <b>性別</b>        |             |             |            |             |             |             |            |            |            |            |            |            |
| 男                | 23.7        | 19.5        | 4.2        | 76.3        | 9.5         | 61.0        | 5.8        | 0.1        | 0.4        | 0.2        | 2.8        | 2.4        |
| 女                | 23.0        | 18.5        | 4.6        | 77.0        | 11.3        | 61.0        | 4.7        | 0.0        | 0.0        | 0.6        | 2.4        | 1.6        |
| <b>地區別</b>       |             |             |            |             |             |             |            |            |            |            |            |            |
| 北部地區             | 24.5        | 20.4        | 4.1        | 75.5        | 10.5        | 59.6        | 5.4        | 0.1        | 0.1        | 0.5        | 2.1        | 2.5        |
| 中部地區             | 21.3        | 17.4        | 3.8        | 78.7        | 11.0        | 62.6        | 5.2        | 0.1        | 0.3        | 0.1        | 2.7        | 1.9        |
| 南部地區             | 24.3        | 18.9        | 5.4        | 75.7        | 9.1         | 61.2        | 5.4        | -          | 0.4        | 0.4        | 3.4        | 1.2        |
| 東部地區             | 14.5        | 9.6         | 5.0        | 85.5        | 14.7        | 67.0        | 3.8        | -          | -          | 1.4        | 0.6        | 1.8        |
| 金馬地區             | 18.1        | 15.4        | 2.6        | 81.9        | 13.2        | 66.0        | 2.7        | -          | -          | -          | 2.7        | -          |
| <b>父母親婚姻狀況</b>   |             |             |            |             |             |             |            |            |            |            |            |            |
| 結婚，且同住一起         | 22.9        | 18.9        | 4.0        | 77.1        | 10.9        | 61.1        | 5.0        | 0.1        | 0.3        | 0.4        | 2.6        | 1.6        |
| 結婚，但不住在一起        | 32.8        | 31.3        | 1.5        | 67.2        | 13.0        | 52.1        | 2.1        | -          | -          | 1.0        | -          | 1.1        |
| 未婚單親             | 20.0        | 10.5        | 9.5        | 80.0        | 4.7         | 56.6        | 18.7       | -          | -          | -          | 4.1        | 14.7       |
| 未婚同居*            | 39.4        | 14.3        | 25.1       | 60.6        | -           | 60.6        | 0.0        | -          | -          | -          | -          | -          |
| 離婚               | 23.8        | 18.4        | 5.5        | 76.2        | 7.6         | 61.6        | 7.0        | -          | -          | -          | 2.8        | 4.2        |
| 一方去世             | 26.6        | 9.8         | 16.8       | 73.4        | 3.7         | 65.8        | 3.8        | -          | -          | -          | 1.7        | 2.1        |
| <b>父母親工作狀況</b>   |             |             |            |             |             |             |            |            |            |            |            |            |
| 父母親均有工作          | 23.3        | 19.1        | 4.3        | 76.7        | 10.5        | 61.4        | 4.8        | 0.1        | 0.2        | 0.4        | 2.4        | 1.7        |
| 僅父親有工作           | 24.5        | 20.3        | 4.2        | 75.5        | 10.1        | 60.1        | 5.3        | -          | 0.4        | 0.2        | 2.9        | 1.9        |
| 僅母親有工作           | 21.9        | 14.6        | 7.4        | 78.1        | 8.9         | 57.8        | 11.3       | -          | -          | 2.0        | 3.7        | 5.6        |
| 均無工作*            | 26.7        | 26.7        | -          | 73.3        | 12.5        | 60.8        | 0.0        | -          | -          | -          | -          | -          |
| 其他/不詳*           | 8.0         | 2.1         | 5.9        | 92.0        | 14.2        | 57.1        | 20.8       | -          | -          | -          | 6.6        | 14.2       |
| <b>居住狀態</b>      |             |             |            |             |             |             |            |            |            |            |            |            |
| 與父母雙方同住          | 22.3        | 18.5        | 3.8        | 77.7        | 11.9        | 60.3        | 5.5        | 0.1        | 0.3        | 0.5        | 3.1        | 1.4        |
| 與父母雙方及祖父母同住      | 25.1        | 20.1        | 5.0        | 74.9        | 9.6         | 62.4        | 2.9        | -          | 0.2        | 0.2        | 0.9        | 1.6        |
| 與父母雙方、祖父母及其他親屬同住 | 22.3        | 18.1        | 4.2        | 77.7        | 5.7         | 65.4        | 6.6        | -          | -          | 0.5        | 3.2        | 2.9        |
| 與父或母一方同住         | 25.4        | 20.7        | 4.7        | 74.6        | 9.9         | 57.5        | 7.2        | -          | -          | 0.2        | 2.1        | 4.9        |
| 未與父母住但與祖父母同住     | 23.6        | 12.7        | 10.9       | 76.4        | 2.6         | 68.7        | 5.0        | -          | -          | -          | 3.2        | 1.8        |
| 其他*              | 67.0        | 67.0        | -          | 33.0        | -           | 16.6        | 16.4       | -          | 5.0        | -          | 11.4       | -          |

備註：「\*」之樣本數不足 30，代表性恐有不足，引用時請審慎。



表 31 學齡兒童家長對政府或民間團體辦理之兒童福利機構或福利措施  
之認知及使用情形(續 10)

中華民國 107 年 8 月

單位：人；%

| 項目別              | 親職教育活動      |             |            |             |            |             |             |            |            |            |             |            |
|------------------|-------------|-------------|------------|-------------|------------|-------------|-------------|------------|------------|------------|-------------|------------|
|                  | 不知道         | 不需要         | 需要         | 知道          | 資格不符       | 從未用過        | 曾經用過        |            |            |            |             |            |
|                  |             |             |            |             |            |             |             | 完全沒幫助      | 沒幫助        | 普通         | 有幫助         | 非常有幫助      |
| <b>總計</b>        | <b>23.9</b> | <b>14.5</b> | <b>9.3</b> | <b>76.1</b> | <b>1.3</b> | <b>57.5</b> | <b>17.3</b> | <b>0.1</b> | <b>0.3</b> | <b>3.5</b> | <b>10.1</b> | <b>3.3</b> |
| <b>性別</b>        |             |             |            |             |            |             |             |            |            |            |             |            |
| 男                | 24.3        | 14.4        | 9.9        | 75.7        | 1.5        | 57.0        | 17.2        | 0.0        | 0.4        | 3.1        | 9.9         | 3.7        |
| 女                | 23.4        | 14.7        | 8.7        | 76.6        | 1.0        | 58.1        | 17.5        | 0.1        | 0.2        | 3.9        | 10.4        | 2.9        |
| <b>地區別</b>       |             |             |            |             |            |             |             |            |            |            |             |            |
| 北部地區             | 24.7        | 15.3        | 9.4        | 75.3        | 1.1        | 56.7        | 17.4        | 0.1        | 0.2        | 4.2        | 9.5         | 3.5        |
| 中部地區             | 24.2        | 14.0        | 10.2       | 75.8        | 1.1        | 58.4        | 16.2        | 0.1        | 0.6        | 2.6        | 9.3         | 3.6        |
| 南部地區             | 22.1        | 14.2        | 7.9        | 77.9        | 1.7        | 58.6        | 17.5        | -          | 0.3        | 3.1        | 11.7        | 2.5        |
| 東部地區             | 22.7        | 8.2         | 14.5       | 77.3        | 1.3        | 54.0        | 22.0        | -          | -          | 2.8        | 14.6        | 4.5        |
| 金馬地區             | 18.7        | 10.8        | 7.8        | 81.3        | 1.1        | 43.9        | 36.4        | -          | 5.8        | 8.4        | 16.1        | 6.1        |
| <b>父母親婚姻狀況</b>   |             |             |            |             |            |             |             |            |            |            |             |            |
| 結婚，且同住一起         | 23.8        | 14.4        | 9.5        | 76.2        | 1.3        | 57.5        | 17.3        | 0.1        | 0.2        | 3.3        | 10.7        | 2.9        |
| 結婚，但不住在一起        | 25.2        | 18.0        | 7.2        | 74.8        | -          | 53.3        | 21.5        | -          | 2.0        | 3.7        | 8.6         | 7.2        |
| 未婚單親             | 16.6        | 14.7        | 1.9        | 83.4        | 2.0        | 63.7        | 17.8        | -          | -          | 2.4        | 4.1         | 11.3       |
| 未婚同居*            | 50.2        | 23.5        | 26.7       | 49.8        | -          | 40.8        | 9.0         | -          | -          | -          | 9.0         | -          |
| 離婚               | 24.0        | 15.3        | 8.7        | 76.0        | 1.2        | 59.0        | 15.8        | -          | 0.5        | 4.9        | 6.6         | 3.9        |
| 一方去世             | 19.0        | 8.8         | 10.2       | 81.0        | 3.7        | 50.3        | 26.9        | -          | -          | 3.5        | 9.3         | 14.1       |
| <b>父母親工作狀況</b>   |             |             |            |             |            |             |             |            |            |            |             |            |
| 父母親均有工作          | 24.0        | 14.4        | 9.6        | 76.0        | 1.4        | 57.6        | 17.0        | 0.1        | 0.3        | 3.5        | 9.9         | 3.2        |
| 僅父親有工作           | 24.8        | 15.9        | 8.9        | 75.2        | 0.6        | 56.8        | 17.8        | -          | 0.3        | 3.4        | 11.4        | 2.6        |
| 僅母親有工作           | 20.2        | 12.2        | 7.9        | 79.8        | 1.2        | 57.6        | 21.0        | -          | -          | 3.2        | 8.4         | 9.4        |
| 均無工作*            | 0.0         | -           | -          | 100.0       | -          | 62.4        | 37.6        | -          | -          | 15.7       | 22.0        | -          |
| 其他/不詳*           | 14.4        | 12.3        | 2.1        | 85.6        | 7.8        | 68.9        | 9.0         | -          | -          | -          | 6.6         | 2.4        |
| <b>居住狀態</b>      |             |             |            |             |            |             |             |            |            |            |             |            |
| 與父母雙方同住          | 22.7        | 13.5        | 9.2        | 77.3        | 1.6        | 58.2        | 17.5        | 0.0        | 0.1        | 3.2        | 11.1        | 3.0        |
| 與父母雙方及祖父母同住      | 26.0        | 16.9        | 9.1        | 74.0        | 0.8        | 57.2        | 16.0        | 0.2        | 0.4        | 3.0        | 10.1        | 2.2        |
| 與父母雙方、祖父母及其他親屬同住 | 23.6        | 12.9        | 10.7       | 76.4        | 0.7        | 56.8        | 18.8        | -          | 0.4        | 4.3        | 9.8         | 4.4        |
| 與父或母一方同住         | 24.7        | 15.8        | 8.9        | 75.3        | 1.4        | 54.9        | 18.9        | -          | 0.8        | 5.6        | 6.6         | 5.9        |
| 未與父母住但與祖父母同住     | 24.8        | 13.6        | 11.2       | 75.2        | -          | 65.7        | 9.4         | -          | -          | -          | 7.6         | 1.8        |
| 其他*              | 67.0        | 67.0        | -          | 33.0        | -          | 16.6        | 16.4        | -          | 5.0        | -          | 11.4        | -          |

備註：「\*」之樣本數不足 30，代表性恐有不足，引用時請審慎。

表 31 學齡兒童家長對政府或民間團體辦理之兒童福利機構或福利措施  
之認知及使用情形(續 11)

中華民國 107 年 8 月

單位：人；%

| 項目別              | 兒童寄養服務      |             |            |             |            |             |            |            |            |            |            |            |
|------------------|-------------|-------------|------------|-------------|------------|-------------|------------|------------|------------|------------|------------|------------|
|                  | 不知道         | 不需要         | 需要         | 知道          | 資格不符       | 從未用過        | 曾經用過       |            |            |            |            |            |
|                  |             |             |            |             |            |             |            | 完全沒幫助      | 沒幫助        | 普通         | 有幫助        | 非常有幫助      |
| <b>總計</b>        | <b>27.2</b> | <b>23.5</b> | <b>3.7</b> | <b>72.8</b> | <b>4.4</b> | <b>64.0</b> | <b>4.4</b> | <b>0.1</b> | <b>0.3</b> | <b>0.6</b> | <b>2.4</b> | <b>1.0</b> |
| <b>性別</b>        |             |             |            |             |            |             |            |            |            |            |            |            |
| 男                | 27.2        | 23.9        | 3.3        | 72.8        | 4.1        | 64.2        | 4.5        | 0.1        | 0.3        | 0.8        | 2.2        | 1.2        |
| 女                | 27.2        | 23.1        | 4.1        | 72.8        | 4.6        | 63.9        | 4.2        | 0.1        | 0.3        | 0.5        | 2.5        | 0.9        |
| <b>地區別</b>       |             |             |            |             |            |             |            |            |            |            |            |            |
| 北部地區             | 28.3        | 24.8        | 3.5        | 71.7        | 5.0        | 62.7        | 4.0        | 0.1        | 0.1        | 0.5        | 2.0        | 1.3        |
| 中部地區             | 26.1        | 22.2        | 3.9        | 73.9        | 3.4        | 65.9        | 4.6        | 0.2        | 0.2        | 1.0        | 2.2        | 0.9        |
| 南部地區             | 27.0        | 23.2        | 3.7        | 73.0        | 3.9        | 64.3        | 4.9        | 0.0        | 0.4        | 0.6        | 3.2        | 0.7        |
| 東部地區             | 21.3        | 15.4        | 5.9        | 78.7        | 7.3        | 67.6        | 3.8        | -          | 1.4        | 0.6        | 1.2        | 0.6        |
| 金馬地區             | 19.3        | 17.3        | 2.0        | 80.7        | 5.5        | 72.4        | 2.7        | -          | -          | -          | 2.7        | -          |
| <b>父母親婚姻狀況</b>   |             |             |            |             |            |             |            |            |            |            |            |            |
| 結婚，且同住一起         | 26.2        | 22.4        | 3.8        | 73.8        | 4.9        | 64.4        | 4.4        | 0.1        | 0.3        | 0.6        | 2.4        | 1.0        |
| 結婚，但不住在一起        | 40.8        | 39.6        | 1.3        | 59.2        | 3.6        | 53.4        | 2.1        | -          | -          | 1.0        | -          | 1.1        |
| 未婚單親             | 23.1        | 19.0        | 4.1        | 76.9        | 2.0        | 55.2        | 19.7       | -          | -          | -          | 10.2       | 9.5        |
| 未婚同居*            | 48.6        | 35.0        | 13.6       | 51.4        | -          | 51.4        | 0.0        | -          | -          | -          | -          | -          |
| 離婚               | 31.0        | 27.9        | 3.1        | 69.0        | 0.9        | 64.2        | 3.9        | -          | 0.3        | 0.5        | 2.3        | 0.8        |
| 一方去世             | 24.0        | 20.7        | 3.2        | 76.0        | 3.7        | 70.2        | 2.1        | -          | -          | 2.1        | -          | -          |
| <b>父母親工作狀況</b>   |             |             |            |             |            |             |            |            |            |            |            |            |
| 父母親均有工作          | 27.0        | 23.2        | 3.9        | 73.0        | 4.9        | 63.9        | 4.2        | 0.2        | 0.2        | 0.6        | 2.4        | 0.9        |
| 僅父親有工作           | 28.2        | 24.4        | 3.7        | 71.8        | 3.3        | 64.9        | 3.7        | -          | 0.5        | 0.2        | 1.8        | 1.2        |
| 僅母親有工作           | 25.8        | 24.2        | 1.6        | 74.2        | 1.8        | 63.1        | 9.4        | -          | -          | 3.6        | 3.8        | 2.0        |
| 均無工作*            | 24.9        | 24.9        | -          | 75.1        | -          | 75.1        | 0.0        | -          | -          | -          | -          | -          |
| 其他/不詳*           | 28.1        | 28.1        | -          | 71.9        | -          | 59.9        | 12.0       | -          | -          | 2.4        | 4.6        | 5.0        |
| <b>居住狀態</b>      |             |             |            |             |            |             |            |            |            |            |            |            |
| 與父母雙方同住          | 25.4        | 21.9        | 3.5        | 74.6        | 5.9        | 63.7        | 5.0        | 0.2        | 0.3        | 0.8        | 2.9        | 0.8        |
| 與父母雙方及祖父母同住      | 27.9        | 23.6        | 4.2        | 72.1        | 3.2        | 66.1        | 2.8        | -          | 0.2        | 0.4        | 1.2        | 1.1        |
| 與父母雙方、祖父母及其他親屬同住 | 28.3        | 23.3        | 5.0        | 71.7        | 1.7        | 66.0        | 4.0        | 0.1        | -          | 0.3        | 2.1        | 1.4        |
| 與父或母一方同住         | 33.3        | 31.0        | 2.3        | 66.7        | 2.0        | 60.7        | 4.0        | -          | 0.3        | 0.3        | 2.4        | 1.1        |
| 未與父母住但與祖父母同住     | 22.6        | 16.2        | 6.5        | 77.4        | 1.1        | 69.9        | 6.4        | -          | -          | 2.3        | 0.9        | 3.2        |
| 其他*              | 67.0        | 67.0        | -          | 33.0        | -          | 16.6        | 16.4       | -          | 5.0        | -          | 11.4       | -          |

備註：「\*」之樣本數不足 30，代表性恐有不足，引用時請審慎。

表 31 學齡兒童家長對政府或民間團體辦理之兒童福利機構或福利措施  
之認知及使用情形(續 12)

中華民國 107 年 8 月

單位：人；%

| 項目別              | 兒童課後照顧服務    |             |            |             |            |             |             |          |            |            |            |            |
|------------------|-------------|-------------|------------|-------------|------------|-------------|-------------|----------|------------|------------|------------|------------|
|                  | 不知道         | 不需要         | 需要         | 知道          | 資格不符       | 從未用過        | 曾經用過        |          |            |            |            |            |
|                  |             |             |            |             |            |             |             | 完全沒幫助    | 沒幫助        | 普通         | 有幫助        | 非常有幫助      |
| <b>總計</b>        | <b>21.8</b> | <b>12.4</b> | <b>9.5</b> | <b>78.2</b> | <b>1.9</b> | <b>57.2</b> | <b>19.1</b> | <b>-</b> | <b>0.6</b> | <b>2.5</b> | <b>9.4</b> | <b>6.6</b> |
| <b>性別</b>        |             |             |            |             |            |             |             |          |            |            |            |            |
| 男                | 22.3        | 12.3        | 10.0       | 77.7        | 1.6        | 56.4        | 19.7        | -        | 0.4        | 3.0        | 9.4        | 6.8        |
| 女                | 21.3        | 12.4        | 8.9        | 78.7        | 2.1        | 58.1        | 18.4        | -        | 0.8        | 1.9        | 9.3        | 6.3        |
| <b>地區別</b>       |             |             |            |             |            |             |             |          |            |            |            |            |
| 北部地區             | 20.9        | 12.0        | 8.9        | 79.1        | 1.5        | 58.0        | 19.6        | -        | 0.6        | 3.0        | 9.6        | 6.4        |
| 中部地區             | 23.0        | 14.0        | 9.0        | 77.0        | 1.6        | 58.2        | 17.2        | -        | 0.3        | 1.8        | 8.0        | 7.2        |
| 南部地區             | 22.9        | 12.1        | 10.8       | 77.1        | 2.5        | 55.2        | 19.4        | -        | 0.7        | 2.1        | 10.0       | 6.6        |
| 東部地區             | 16.9        | 4.8         | 12.1       | 83.1        | 4.3        | 52.3        | 26.5        | -        | 2.8        | 5.5        | 14.5       | 3.7        |
| 金馬地區             | 19.6        | 8.5         | 11.1       | 80.4        | -          | 66.0        | 14.4        | -        | -          | 3.4        | 2.7        | 8.3        |
| <b>父母親婚姻狀況</b>   |             |             |            |             |            |             |             |          |            |            |            |            |
| 結婚，且同住一起         | 21.1        | 11.8        | 9.3        | 78.9        | 2.1        | 58.1        | 18.7        | -        | 0.6        | 2.5        | 9.5        | 6.2        |
| 結婚，但不住在一起        | 27.7        | 19.5        | 8.2        | 72.3        | 1.2        | 54.5        | 16.6        | -        | -          | -          | 11.6       | 5.1        |
| 未婚單親             | 20.0        | 10.5        | 9.5        | 80.0        | 4.7        | 47.2        | 28.1        | -        | -          | 2.4        | 10.2       | 15.5       |
| 未婚同居*            | 50.6        | 14.3        | 36.2       | 49.4        | -          | 43.8        | 5.6         | -        | -          | -          | -          | 5.6        |
| 離婚               | 24.3        | 14.8        | 9.6        | 75.7        | -          | 54.3        | 21.4        | -        | 1.2        | 3.5        | 8.6        | 8.0        |
| 一方去世             | 29.1        | 9.6         | 19.6       | 70.9        | -          | 42.6        | 28.2        | -        | -          | -          | 5.7        | 22.5       |
| <b>父母親工作狀況</b>   |             |             |            |             |            |             |             |          |            |            |            |            |
| 父母親均有工作          | 22.0        | 12.0        | 10.0       | 78.0        | 2.2        | 56.4        | 19.4        | -        | 0.6        | 2.5        | 9.7        | 6.6        |
| 僅父親有工作           | 22.5        | 14.7        | 7.8        | 77.5        | 0.9        | 62.5        | 14.1        | -        | 0.2        | 1.4        | 7.1        | 5.3        |
| 僅母親有工作           | 19.4        | 9.7         | 9.7        | 80.6        | 1.0        | 45.9        | 33.7        | -        | 1.3        | 5.1        | 13.4       | 13.9       |
| 均無工作*            | 11.0        | 11.0        | -          | 89.0        | -          | 69.5        | 19.5        | -        | -          | -          | 19.5       | -          |
| 其他/不詳*           | 10.0        | 4.1         | 5.9        | 90.0        | -          | 54.4        | 35.6        | -        | 6.4        | 19.5       | 7.3        | 2.4        |
| <b>居住狀態</b>      |             |             |            |             |            |             |             |          |            |            |            |            |
| 與父母雙方同住          | 20.7        | 11.3        | 9.3        | 79.3        | 2.4        | 58.0        | 18.9        | -        | 0.5        | 2.3        | 9.8        | 6.2        |
| 與父母雙方及祖父母同住      | 21.1        | 14.0        | 7.0        | 78.9        | 1.3        | 59.6        | 18.0        | -        | 0.8        | 2.9        | 8.3        | 6.0        |
| 與父母雙方、祖父母及其他親屬同住 | 23.2        | 9.9         | 13.3       | 76.8        | 1.8        | 55.7        | 19.3        | -        | -          | 2.4        | 9.6        | 7.3        |
| 與父或母一方同住         | 25.4        | 15.2        | 10.2       | 74.6        | 0.6        | 51.4        | 22.6        | -        | 1.1        | 2.9        | 10.0       | 8.7        |
| 未與父母住但與祖父母同住     | 27.4        | 11.7        | 15.8       | 72.6        | -          | 60.3        | 12.3        | -        | -          | 2.3        | 3.5        | 6.5        |
| 其他*              | 67.0        | 67.0        | -          | 33.0        | -          | 16.6        | 16.4        | -        | -          | -          | 11.4       | 5.0        |

備註：「\*」之樣本數不足 30，代表性恐有不足，引用時請審慎。

表 31 學齡兒童家長對政府或民間團體辦理之兒童福利機構或福利措施  
之認知及使用情形(續 13)

中華民國 107 年 8 月

單位：人；%

| 項目別              | 早期療育服務      |             |            |             |            |             |            |            |            |            |            |            |
|------------------|-------------|-------------|------------|-------------|------------|-------------|------------|------------|------------|------------|------------|------------|
|                  | 不知道         | 需要          |            | 知道          | 資格不符       | 從未用過        | 曾經用過       | 完全沒幫助      | 沒幫助        | 普通         | 有幫助        | 非常有幫助      |
|                  |             | 不需要         | 需要         |             |            |             |            |            |            |            |            |            |
| <b>總計</b>        | <b>24.6</b> | <b>19.8</b> | <b>4.7</b> | <b>75.4</b> | <b>5.0</b> | <b>61.2</b> | <b>9.2</b> | <b>0.1</b> | <b>0.2</b> | <b>0.9</b> | <b>4.8</b> | <b>3.1</b> |
| <b>性別</b>        |             |             |            |             |            |             |            |            |            |            |            |            |
| 男                | 24.8        | 20.1        | 4.7        | 75.2        | 4.6        | 60.2        | 10.3       | 0.2        | 0.2        | 1.1        | 5.2        | 3.6        |
| 女                | 24.3        | 19.6        | 4.7        | 75.7        | 5.4        | 62.3        | 8.0        | -          | 0.2        | 0.8        | 4.4        | 2.6        |
| <b>地區別</b>       |             |             |            |             |            |             |            |            |            |            |            |            |
| 北部地區             | 25.1        | 20.2        | 4.9        | 74.9        | 5.4        | 59.0        | 10.5       | 0.2        | 0.2        | 1.4        | 5.2        | 3.4        |
| 中部地區             | 24.3        | 19.8        | 4.5        | 75.7        | 4.3        | 62.3        | 9.1        | -          | 0.2        | 0.6        | 4.2        | 4.1        |
| 南部地區             | 24.5        | 19.9        | 4.6        | 75.5        | 4.6        | 63.8        | 7.2        | -          | 0.4        | 0.4        | 4.7        | 1.7        |
| 東部地區             | 19.2        | 14.2        | 5.0        | 80.8        | 7.8        | 64.3        | 8.7        | -          | -          | 0.6        | 5.3        | 2.8        |
| 金馬地區             | 13.8        | 11.1        | 2.6        | 86.2        | 9.2        | 73.2        | 3.8        | -          | -          | -          | -          | 3.8        |
| <b>父母親婚姻狀況</b>   |             |             |            |             |            |             |            |            |            |            |            |            |
| 結婚，且同住一起         | 23.6        | 19.3        | 4.4        | 76.4        | 5.6        | 61.4        | 9.4        | 0.1        | 0.2        | 0.9        | 5.1        | 3.1        |
| 結婚，但不住在一起        | 29.2        | 24.5        | 4.6        | 70.8        | 4.9        | 50.6        | 15.4       | -          | -          | 1.0        | 9.5        | 4.9        |
| 未婚單親             | 23.3        | 16.1        | 7.2        | 76.7        | 4.7        | 55.6        | 16.4       | -          | -          | -          | 5.0        | 11.3       |
| 未婚同居*            | 48.6        | 35.0        | 13.6       | 51.4        | -          | 32.9        | 18.6       | -          | -          | 9.5        | 9.0        | -          |
| 離婚               | 29.3        | 22.5        | 6.8        | 70.7        | 0.9        | 63.9        | 5.9        | -          | 0.3        | 1.0        | 1.6        | 2.9        |
| 一方去世             | 25.2        | 20.1        | 5.1        | 74.8        | 3.7        | 61.6        | 9.5        | -          | -          | -          | 7.4        | 2.1        |
| <b>父母親工作狀況</b>   |             |             |            |             |            |             |            |            |            |            |            |            |
| 父母親均有工作          | 24.7        | 19.8        | 4.9        | 75.3        | 5.6        | 61.2        | 8.5        | 0.1        | 0.2        | 0.8        | 4.3        | 3.0        |
| 僅父親有工作           | 24.4        | 20.3        | 4.1        | 75.6        | 3.5        | 61.6        | 10.5       | -          | 0.2        | 1.1        | 6.1        | 3.2        |
| 僅母親有工作           | 25.1        | 19.8        | 5.3        | 74.9        | 3.3        | 59.6        | 12.0       | -          | -          | 0.8        | 5.4        | 5.8        |
| 均無工作*            | 26.7        | 26.7        | -          | 73.3        | -          | 73.3        | 0.0        | -          | -          | -          | -          | -          |
| 其他/不詳*           | 14.4        | 6.4         | 8.0        | 85.6        | -          | 55.9        | 29.7       | -          | -          | 11.8       | 15.6       | 2.4        |
| <b>居住狀態</b>      |             |             |            |             |            |             |            |            |            |            |            |            |
| 與父母雙方同住          | 22.3        | 18.6        | 3.7        | 77.7        | 6.8        | 61.6        | 9.3        | 0.1        | 0.2        | 1.1        | 5.2        | 2.8        |
| 與父母雙方及祖父母同住      | 26.3        | 21.4        | 4.8        | 73.7        | 3.4        | 61.6        | 8.7        | 0.2        | 0.2        | 0.7        | 4.6        | 3.0        |
| 與父母雙方、祖父母及其他親屬同住 | 25.9        | 18.7        | 7.2        | 74.1        | 2.1        | 61.5        | 10.5       | -          | -          | 0.8        | 5.2        | 4.5        |
| 與父或母一方同住         | 30.1        | 23.3        | 6.8        | 69.9        | 2.4        | 58.0        | 9.5        | -          | 0.3        | 1.1        | 3.8        | 4.3        |
| 未與父母住但與祖父母同住     | 23.5        | 15.8        | 7.7        | 76.5        | 1.7        | 70.1        | 4.7        | -          | -          | -          | 2.3        | 2.5        |
| 其他*              | 67.0        | 67.0        | -          | 33.0        | -          | 16.6        | 16.4       | -          | 5.0        | -          | 11.4       | -          |

備註：「\*」之樣本數不足 30，代表性恐有不足，引用時請審慎。

表 31 學齡兒童家長對政府或民間團體辦理之兒童福利機構或福利措施  
之認知及使用情形(續 14)

中華民國 107 年 8 月

單位：人；%

| 項目別              | 兒童休閒、育樂活動   |             |             |             |            |             |             |            |            |            |             |            |
|------------------|-------------|-------------|-------------|-------------|------------|-------------|-------------|------------|------------|------------|-------------|------------|
|                  | 不知道         | 需要          |             | 知道          | 資格不符       | 從未用過        | 曾經用過        | 完全沒幫助      | 沒幫助        | 普通         | 有幫助         | 非常有幫助      |
|                  |             | 不需要         | 需要          |             |            |             |             |            |            |            |             |            |
| <b>總計</b>        | <b>26.3</b> | <b>10.1</b> | <b>16.2</b> | <b>73.7</b> | <b>0.7</b> | <b>47.2</b> | <b>25.7</b> | <b>0.0</b> | <b>0.2</b> | <b>3.6</b> | <b>15.7</b> | <b>6.3</b> |
| <b>性別</b>        |             |             |             |             |            |             |             |            |            |            |             |            |
| 男                | 27.5        | 9.8         | 17.7        | 72.5        | 0.7        | 46.3        | 25.5        | 0.1        | 0.2        | 3.4        | 14.7        | 7.0        |
| 女                | 25.0        | 10.4        | 14.6        | 75.0        | 0.8        | 48.2        | 26.0        | -          | 0.1        | 3.7        | 16.7        | 5.4        |
| <b>地區別</b>       |             |             |             |             |            |             |             |            |            |            |             |            |
| 北部地區             | 26.5        | 9.7         | 16.8        | 73.5        | 0.7        | 45.8        | 27.0        | 0.1        | 0.1        | 3.3        | 16.9        | 6.5        |
| 中部地區             | 26.7        | 10.7        | 16.0        | 73.3        | 0.9        | 49.0        | 23.3        | -          | 0.1        | 4.2        | 13.5        | 5.6        |
| 南部地區             | 26.0        | 10.5        | 15.4        | 74.0        | 0.6        | 48.1        | 25.3        | -          | 0.4        | 2.9        | 15.7        | 6.3        |
| 東部地區             | 22.8        | 6.8         | 16.0        | 77.2        | 1.3        | 46.8        | 29.1        | -          | -          | 6.6        | 14.3        | 8.3        |
| 金馬地區             | 19.7        | 6.3         | 13.4        | 80.3        | -          | 37.7        | 42.7        | -          | -          | 15.2       | 24.1        | 3.4        |
| <b>父母親婚姻狀況</b>   |             |             |             |             |            |             |             |            |            |            |             |            |
| 結婚，且同住一起         | 25.8        | 9.3         | 16.5        | 74.2        | 0.8        | 47.0        | 26.3        | 0.1        | 0.2        | 3.5        | 16.4        | 6.1        |
| 結婚，但不住在一起        | 35.6        | 17.7        | 17.8        | 64.4        | -          | 33.5        | 30.9        | -          | -          | 4.9        | 15.9        | 10.1       |
| 未婚單親             | 20.7        | 11.9        | 8.8         | 79.3        | 2.0        | 57.7        | 19.6        | -          | -          | 2.4        | 16.4        | 0.8        |
| 未婚同居*            | 59.7        | 23.5        | 36.2        | 40.3        | -          | 21.8        | 18.6        | -          | -          | 9.5        | 9.0         | -          |
| 離婚               | 27.0        | 13.3        | 13.7        | 73.0        | -          | 52.2        | 20.8        | -          | 0.3        | 3.0        | 11.2        | 6.3        |
| 一方去世             | 26.2        | 9.0         | 17.2        | 73.8        | -          | 44.1        | 29.7        | -          | -          | 7.6        | 8.0         | 14.1       |
| <b>父母親工作狀況</b>   |             |             |             |             |            |             |             |            |            |            |             |            |
| 父母親均有工作          | 26.8        | 10.3        | 16.6        | 73.2        | 0.8        | 46.3        | 26.1        | 0.1        | 0.2        | 3.7        | 15.8        | 6.4        |
| 僅父親有工作           | 24.9        | 10.1        | 14.8        | 75.1        | 0.6        | 48.6        | 26.0        | -          | 0.2        | 3.9        | 16.5        | 5.4        |
| 僅母親有工作           | 24.3        | 7.3         | 17.1        | 75.7        | 0.4        | 52.9        | 22.3        | -          | -          | 1.6        | 11.6        | 9.2        |
| 均無工作*            | 15.7        | 15.7        | -           | 84.3        | -          | 60.0        | 24.4        | -          | -          | -          | 20.2        | 4.2        |
| 其他/不詳*           | 28.1        | 8.4         | 19.8        | 71.9        | -          | 64.8        | 7.0         | -          | -          | -          | 4.6         | 2.4        |
| <b>居住狀態</b>      |             |             |             |             |            |             |             |            |            |            |             |            |
| 與父母雙方同住          | 24.9        | 8.6         | 16.3        | 75.1        | 0.8        | 46.9        | 27.3        | -          | 0.2        | 3.6        | 17.4        | 6.1        |
| 與父母雙方及祖父母同住      | 27.5        | 11.1        | 16.4        | 72.5        | 1.1        | 47.3        | 24.1        | 0.2        | 0.2        | 3.8        | 14.2        | 5.7        |
| 與父母雙方、祖父母及其他親屬同住 | 27.0        | 10.0        | 17.0        | 73.0        | 0.3        | 46.9        | 25.9        | -          | -          | 3.3        | 15.5        | 7.0        |
| 與父或母一方同住         | 29.2        | 14.5        | 14.7        | 70.8        | 0.1        | 47.7        | 23.0        | -          | 0.3        | 3.3        | 11.5        | 8.0        |
| 未與父母住但與祖父母同住     | 27.0        | 7.9         | 19.1        | 73.0        | -          | 54.6        | 18.4        | -          | -          | 3.5        | 12.4        | 2.5        |
| 其他*              | 67.0        | 67.0        | -           | 33.0        | -          | 16.6        | 16.4        | -          | -          | 5.0        | 11.4        | -          |

備註：「\*」之樣本數不足 30，代表性恐有不足，引用時請審慎。

表 31 學齡兒童家長對政府或民間團體辦理之兒童福利機構或福利措施  
之認知及使用情形(續完)

中華民國 107 年 8 月

單位：人；%

| 項目別              | 家庭教育諮詢專線    |             |             |             |            |             |            |            |            |            |            |            |
|------------------|-------------|-------------|-------------|-------------|------------|-------------|------------|------------|------------|------------|------------|------------|
|                  | 不知道         | 需要          |             | 知道          | 資格不符       | 從未用過        | 曾經用過       | 程度         |            |            |            |            |
|                  |             | 不需要         | 需要          |             |            |             |            | 完全沒幫助      | 沒幫助        | 普通         | 有幫助        | 非常有幫助      |
| <b>總計</b>        | <b>28.3</b> | <b>17.3</b> | <b>11.0</b> | <b>71.7</b> | <b>0.9</b> | <b>65.0</b> | <b>5.8</b> | <b>0.1</b> | <b>0.2</b> | <b>1.0</b> | <b>3.2</b> | <b>1.3</b> |
| <b>性別</b>        |             |             |             |             |            |             |            |            |            |            |            |            |
| 男                | 29.6        | 17.5        | 12.1        | 70.4        | 0.9        | 63.9        | 5.7        | 0.2        | 0.2        | 1.0        | 3.1        | 1.2        |
| 女                | 26.9        | 17.0        | 9.9         | 73.1        | 0.9        | 66.2        | 6.0        | 0.1        | 0.3        | 1.1        | 3.3        | 1.4        |
| <b>地區別</b>       |             |             |             |             |            |             |            |            |            |            |            |            |
| 北部地區             | 30.5        | 18.0        | 12.4        | 69.5        | 0.8        | 62.8        | 5.9        | 0.2        | 0.1        | 1.2        | 3.2        | 1.3        |
| 中部地區             | 27.4        | 18.2        | 9.2         | 72.6        | 1.0        | 66.2        | 5.4        | 0.1        | 0.3        | 0.8        | 2.8        | 1.4        |
| 南部地區             | 25.5        | 15.4        | 10.1        | 74.5        | 1.0        | 67.4        | 6.1        | -          | 0.6        | 0.7        | 3.6        | 1.1        |
| 東部地區             | 25.2        | 11.3        | 13.9        | 74.8        | 1.3        | 66.7        | 6.8        | -          | -          | 1.7        | 3.4        | 1.8        |
| 金馬地區             | 22.4        | 14.7        | 7.7         | 77.6        | -          | 73.8        | 3.8        | -          | -          | -          | 2.7        | 1.1        |
| <b>父母親婚姻狀況</b>   |             |             |             |             |            |             |            |            |            |            |            |            |
| 結婚，且同住一起         | 27.9        | 16.8        | 11.1        | 72.1        | 1.0        | 65.1        | 6.0        | 0.1        | 0.3        | 1.0        | 3.5        | 1.1        |
| 結婚，但不住在一起        | 36.0        | 26.5        | 9.4         | 64.0        | 0.5        | 60.1        | 3.5        | -          | -          | 1.0        | -          | 2.5        |
| 未婚單親             | 16.6        | 13.8        | 2.8         | 83.4        | 2.0        | 63.7        | 17.8       | -          | -          | 2.4        | 10.2       | 5.2        |
| 未婚同居*            | 59.7        | 32.9        | 26.7        | 40.3        | -          | 30.8        | 9.5        | -          | -          | 9.5        | -          | -          |
| 離婚               | 29.8        | 18.5        | 11.3        | 70.2        | -          | 66.0        | 4.2        | -          | 0.3        | 1.0        | 1.2        | 1.7        |
| 一方去世             | 22.2        | 17.4        | 4.8         | 77.8        | -          | 68.6        | 9.2        | -          | -          | -          | 2.1        | 7.1        |
| <b>父母親工作狀況</b>   |             |             |             |             |            |             |            |            |            |            |            |            |
| 父母親均有工作          | 28.4        | 16.7        | 11.6        | 71.6        | 1.0        | 64.9        | 5.7        | 0.2        | 0.3        | 0.9        | 3.3        | 1.1        |
| 僅父親有工作           | 29.1        | 19.1        | 10.0        | 70.9        | 0.4        | 65.4        | 5.1        | -          | 0.3        | 1.0        | 2.9        | 0.9        |
| 僅母親有工作           | 24.0        | 15.7        | 8.3         | 76.0        | 0.4        | 64.0        | 11.7       | -          | -          | 2.9        | 2.7        | 6.0        |
| 均無工作*            | 26.7        | 26.7        | -           | 73.3        | -          | 73.3        | 0.0        | -          | -          | -          | -          | -          |
| 其他/不詳*           | 26.2        | 26.2        | -           | 73.8        | -          | 66.8        | 7.0        | -          | -          | -          | 7.0        | -          |
| <b>居住狀態</b>      |             |             |             |             |            |             |            |            |            |            |            |            |
| 與父母雙方同住          | 27.3        | 16.1        | 11.2        | 72.7        | 1.2        | 65.2        | 6.2        | 0.1        | 0.2        | 1.0        | 3.9        | 1.0        |
| 與父母雙方及祖父母同住      | 28.8        | 18.1        | 10.7        | 71.2        | 0.7        | 65.9        | 4.6        | 0.2        | 0.4        | 1.3        | 1.9        | 0.8        |
| 與父母雙方、祖父母及其他親屬同住 | 29.8        | 18.6        | 11.2        | 70.2        | 0.6        | 63.1        | 6.6        | -          | -          | 0.6        | 3.7        | 2.3        |
| 與父或母一方同住         | 31.1        | 19.7        | 11.4        | 68.9        | 0.2        | 63.0        | 5.6        | -          | 0.3        | 1.2        | 1.5        | 2.7        |
| 未與父母住但與祖父母同住     | 22.7        | 14.8        | 7.9         | 77.3        | -          | 72.7        | 4.6        | -          | -          | -          | 3.0        | 1.5        |
| 其他*              | 67.0        | 67.0        | -           | 33.0        | -          | 16.6        | 16.4       | -          | -          | 5.0        | 11.4       | -          |

備註：「\*」之樣本數不足 30，代表性恐有不足，引用時請審慎。

表 32 對學齡兒童福利服務之使用困難

中華民國 107 年 8 月

單位：人；%

| 項目別                  | 人數               | 福利服務的<br>相關資訊<br>缺乏 | 福利服務<br>有名額的<br>限制 | 福利服務提<br>供的地點距<br>離太遠 | 福利補助<br>的金額太<br>低 |
|----------------------|------------------|---------------------|--------------------|-----------------------|-------------------|
| <b>總計</b>            | <b>1,146,679</b> | <b>30.3</b>         | <b>15.7</b>        | <b>10.1</b>           | <b>9.6</b>        |
| <b>性別</b>            |                  |                     |                    |                       |                   |
| 男                    | 598,546          | 30.5                | 16.1               | 9.7                   | 9.7               |
| 女                    | 548,133          | 30.1                | 15.2               | 10.5                  | 9.5               |
| <b>地區別</b>           |                  |                     |                    |                       |                   |
| 北部地區                 | 533,310          | 29.2                | 15.9               | 7.7                   | 10.1              |
| 中部地區                 | 296,475          | 30.7                | 15.2               | 13.8                  | 8.4               |
| 南部地區                 | 287,026          | 31.6                | 15.9               | 11.1                  | 10.1              |
| 東部地區                 | 25,775           | 34.6                | 13.7               | 5.2                   | 9.0               |
| 金馬地區                 | 4,093            | 27.7                | 19.6               | 11.4                  | 10.9              |
| <b>父母親婚姻狀況</b>       |                  |                     |                    |                       |                   |
| 結婚，且同住一起             | 957,477          | 30.7                | 15.2               | 10.6                  | 8.7               |
| 結婚，但不住在一起            | 29,814           | 36.0                | 12.7               | 9.5                   | 6.0               |
| 未婚單親*                | 10,320           | 32.6                | 13.4               | -                     | 13.8              |
| 未婚同居*                | 4,587            | 58.4                | 44.0               | 34.2                  | 9.8               |
| 離婚                   | 134,161          | 24.9                | 19.0               | 7.4                   | 16.4              |
| 一方去世                 | 10,320           | 33.9                | 13.7               | 3.8                   | 19.2              |
| <b>父母親工作狀況</b>       |                  |                     |                    |                       |                   |
| 父母親均有工作              | 854,727          | 30.8                | 16.0               | 10.6                  | 9.3               |
| 僅父親有工作               | 230,092          | 29.3                | 14.2               | 9.4                   | 8.4               |
| 僅母親有工作               | 49,201           | 27.5                | 19.1               | 3.4                   | 17.7              |
| 均無工作*                | 3,602            | 36.2                | 36.2               | 12.5                  | 12.5              |
| 其他/不詳*               | 9,057            | 26.8                | 0.6                | 18.2                  | 27.6              |
| <b>居住狀態</b>          |                  |                     |                    |                       |                   |
| 與父母雙方同住              | 631,070          | 30.4                | 16.0               | 10.8                  | 8.5               |
| 與父母雙方及祖父母同住          | 232,719          | 31.7                | 15.7               | 10.4                  | 8.8               |
| 與父母雙方、祖父母及其他<br>親屬同住 | 103,793          | 29.9                | 13.0               | 9.5                   | 8.3               |
| 與父或母一方同住             | 149,892          | 30.1                | 17.8               | 8.3                   | 16.0              |
| 未與父母住但與祖父母同住         | 27,049           | 23.0                | 7.1                | 4.9                   | 12.4              |
| 其他*                  | 2,156            | -                   | 16.4               | -                     | 11.4              |

備註：1.本題為可複選，故其加總百分比得大於 100%。

2.「\*」之樣本數不足 30，代表性恐有不足，引用時請審慎。

表 32 對學齡兒童福利服務之使用困難(續)

中華民國 107 年 8 月

單位：人；%

| 項目別                  | 沒有適當方法<br>(如交通工具、<br>身體障礙等)前<br>往申請福利服務 | 福利服務的<br>工作人員態<br>度不佳 | 其他         | 大致上<br>無困難  | 未曾<br>使用    |
|----------------------|---|-----------------------|------------|-------------|-------------|
| <b>總計</b>            | <b>4.0</b>                              | <b>1.1</b>            | <b>0.4</b> | <b>10.6</b> | <b>48.7</b> |
| <b>性別</b>            |   |                       |            |             |             |
| 男                    | 4.2                                     | 0.9                   | 0.4        | 10.4        | 48.4        |
| 女                    | 3.8                                     | 1.3                   | 0.4        | 10.7        | 49.0        |
| <b>地區別</b>           |   |                       |            |             |             |
| 北部地區                 | 4.2                                     | 0.6                   | 0.5        | 9.9         | 50.9        |
| 中部地區                 | 3.4                                     | 1.2                   | 0.5        | 11.2        | 47.2        |
| 南部地區                 | 4.1                                     | 1.7                   | 0.1        | 11.2        | 46.2        |
| 東部地區                 | 7.7                                     | 1.0                   | -          | 8.9         | 48.8        |
| 金馬地區                 | 2.3                                     | -                     | -          | 15.3        | 42.8        |
| <b>父母親婚姻狀況</b>       |   |                       |            |             |             |
| 結婚，且同住一起             | 4.3                                     | 0.8                   | 0.4        | 10.6        | 49.6        |
| 結婚，但不住在一起            | 2.9                                     | -                     | -          | 12.6        | 42.4        |
| 未婚單親*                | 3.5                                     | -                     | 0.9        | 12.1        | 39.5        |
| 未婚同居*                | 2.1                                     | 2.1                   | -          | -           | 41.6        |
| 離婚                   | 2.1                                     | 3.0                   | 0.6        | 9.8         | 45.9        |
| 一方去世                 | 9.7                                     | 4.7                   | 2.7        | 10.4        | 37.0        |
| <b>父母親工作狀況</b>       |   |                       |            |             |             |
| 父母親均有工作              | 4.1                                     | 1.0                   | 0.3        | 10.5        | 49.0        |
| 僅父親有工作               | 3.7                                     | 0.7                   | 0.4        | 10.1        | 49.6        |
| 僅母親有工作               | 3.4                                     | 3.1                   | 2.6        | 12.6        | 42.2        |
| 均無工作*                | 12.4                                    | -                     | -          | 7.1         | 52.3        |
| 其他/不詳*               | 0.7                                     | 6.4                   | -          | 18.7        | 35.0        |
| <b>居住狀態</b>          |   |                       |            |             |             |
| 與父母雙方同住              | 3.8                                     | 0.9                   | 0.4        | 11.3        | 48.9        |
| 與父母雙方及祖父母同住          | 4.8                                     | 1.0                   | 0.3        | 8.9         | 50.4        |
| 與父母雙方、祖父母及其他<br>親屬同住 | 5.7                                     | 0.2                   | 0.3        | 10.3        | 49.5        |
| 與父或母一方同住             | 2.6                                     | 2.6                   | 0.6        | 10.0        | 42.6        |
| 未與父母住但與祖父母同住         | 3.6                                     | -                     | -          | 11.5        | 57.6        |
| 其他*                  | -                                       | -                     | -          | -           | 83.6        |

備註：1.本題為可複選，故其加總百分比得大於 100%。

2.「\*」之樣本數不足 30，代表性恐有不足，引用時請審慎。



表 33 學齡兒童家長對政府辦理兒童福利措施之加強建議

中華民國 107 年 8 月

單位：人；%

| 項目別              | 人數               | 育兒津貼        | 兒童課後照顧服務    | 兒童保護工作      | 兒童醫療補助      | 推廣親職教育      |
|------------------|------------------|-------------|-------------|-------------|-------------|-------------|
| <b>總計</b>        | <b>1,146,679</b> | <b>45.8</b> | <b>45.6</b> | <b>41.3</b> | <b>41.3</b> | <b>32.6</b> |
| <b>性別</b>        |                  |             |             |             |             |             |
| 男                | 598,546          | 45.0        | 45.6        | 42.5        | 40.2        | 33.5        |
| 女                | 548,133          | 46.6        | 45.6        | 40.1        | 42.6        | 31.6        |
| <b>地區別</b>       |                  |             |             |             |             |             |
| 北部地區             | 533,310          | 44.2        | 46.0        | 41.1        | 41.3        | 30.2        |
| 中部地區             | 296,475          | 44.6        | 43.3        | 42.3        | 40.9        | 34.6        |
| 南部地區             | 287,026          | 49.8        | 48.0        | 41.0        | 40.7        | 34.0        |
| 東部地區             | 25,775           | 47.2        | 35.5        | 41.5        | 51.9        | 41.3        |
| 金馬地區             | 4,093            | 37.9        | 58.6        | 22.2        | 41.6        | 45.8        |
| <b>父母親婚姻狀況</b>   |                  |             |             |             |             |             |
| 結婚，且同住一起         | 957,477          | 46.9        | 45.0        | 42.4        | 41.6        | 33.7        |
| 結婚，但不住在一起        | 29,814           | 40.1        | 56.0        | 52.6        | 32.4        | 32.7        |
| 未婚單親*            | 10,320           | 36.6        | 41.1        | 23.9        | 38.2        | 21.2        |
| 未婚同居*            | 4,587            | 56.3        | 45.1        | 28.0        | 38.3        | 41.2        |
| 離婚               | 134,161          | 40.7        | 47.1        | 34.0        | 42.3        | 26.0        |
| 一方去世             | 10,320           | 29.0        | 57.8        | 27.5        | 36.5        | 23.1        |
| <b>父母親工作狀況</b>   |                  |             |             |             |             |             |
| 父母親均有工作          | 854,727          | 46.6        | 47.8        | 41.5        | 40.2        | 33.0        |
| 僅父親有工作           | 230,092          | 43.6        | 36.6        | 45.5        | 44.0        | 33.0        |
| 僅母親有工作           | 49,201           | 42.0        | 49.0        | 25.9        | 45.4        | 26.0        |
| 均無工作*            | 3,602            | 40.4        | 51.7        | 21.3        | 51.5        | 16.4        |
| 其他/不詳*           | 9,057            | 40.9        | 44.9        | 11.8        | 51.1        | 24.5        |
| <b>居住狀態</b>      |                  |             |             |             |             |             |
| 與父母雙方同住          | 631,070          | 44.8        | 46.4        | 40.3        | 40.2        | 33.8        |
| 與父母雙方及祖父母同住      | 232,719          | 51.7        | 43.3        | 46.1        | 41.6        | 33.8        |
| 與父母雙方、祖父母及其他親屬同住 | 103,793          | 49.3        | 42.7        | 47.4        | 46.1        | 30.6        |
| 與父或母一方同住         | 149,892          | 39.4        | 48.1        | 33.1        | 42.4        | 25.8        |
| 未與父母住但與祖父母同住     | 27,049           | 38.1        | 44.9        | 45.9        | 39.2        | 38.5        |
| 其他*              | 2,156            | 61.7        | 28.0        | 38.3        | 66.7        | 21.6        |

備註：1.本題為可複選，故其加總百分比得大於 100%。

2.「\*」之樣本數不足 30，代表性恐有不足，引用時請審慎。

表 33 學齡兒童家長對政府辦理兒童福利措施之加強建議(續 1)

中華民國 107 年 8 月

單位：人；%

| 項目別                  | 增設兒童<br>專科醫療<br>院所 | 增加兒童<br>心理衛生<br>服務 | 增設兒童<br>課後照顧<br>服務班 | 鼓勵企業<br>建立托嬰、<br>托兒制度 | 加強單親<br>家庭兒童<br>服務 | 弱勢兒童<br>及少年生<br>活補助 |
|----------------------|--------------------|--------------------|---------------------|-----------------------|--------------------|---------------------|
| <b>總計</b>            | <b>29.6</b>        | <b>28.6</b>        | <b>26.4</b>         | <b>24.2</b>           | <b>20.4</b>        | <b>19.7</b>         |
| <b>性別</b>            |                    |                    |                     |                       |                    |                     |
| 男                    | 29.5               | 27.6               | 26.4                | 23.3                  | 20.7               | 20.1                |
| 女                    | 29.7               | 29.8               | 26.4                | 25.1                  | 20.0               | 19.2                |
| <b>地區別</b>           |                    |                    |                     |                       |                    |                     |
| 北部地區                 | 29.8               | 28.5               | 26.3                | 25.2                  | 20.1               | 19.6                |
| 中部地區                 | 29.6               | 27.4               | 27.2                | 24.8                  | 19.5               | 19.1                |
| 南部地區                 | 27.7               | 30.0               | 25.4                | 21.8                  | 21.8               | 20.6                |
| 東部地區                 | 41.2               | 31.2               | 26.2                | 21.9                  | 19.9               | 18.2                |
| 金馬地區                 | 60.2               | 22.7               | 41.5                | 31.9                  | 13.7               | 10.8                |
| <b>父母親婚姻狀況</b>       |                    |                    |                     |                       |                    |                     |
| 結婚，且同住一起             | 31.3               | 28.5               | 26.7                | 25.4                  | 16.1               | 18.0                |
| 結婚，但不住在一起            | 27.6               | 36.6               | 38.4                | 22.3                  | 20.1               | 16.3                |
| 未婚單親*                | 19.5               | 26.1               | 11.2                | 7.4                   | 54.0               | 47.4                |
| 未婚同居*                | 44.8               | 42.3               | 39.5                | 9.5                   | 28.6               | 58.3                |
| 離婚                   | 18.6               | 27.0               | 23.2                | 19.1                  | 45.4               | 27.9                |
| 一方去世                 | 26.9               | 36.9               | 17.0                | 10.2                  | 51.7               | 33.2                |
| <b>父母親工作狀況</b>       |                    |                    |                     |                       |                    |                     |
| 父母親均有工作              | 29.7               | 28.6               | 28.4                | 26.4                  | 18.2               | 18.3                |
| 僅父親有工作               | 32.0               | 30.1               | 21.2                | 19.8                  | 21.0               | 19.6                |
| 僅母親有工作               | 19.9               | 22.9               | 21.3                | 10.8                  | 49.6               | 40.8                |
| 均無工作*                | -                  | 3.9                | -                   | 23.5                  | 4.2                | 4.2                 |
| 其他/不詳*               | 26.8               | 38.4               | 7.7                 | -                     | 51.6               | 40.7                |
| <b>居住狀態</b>          |                    |                    |                     |                       |                    |                     |
| 與父母雙方同住              | 30.3               | 28.5               | 27.1                | 26.0                  | 16.5               | 17.0                |
| 與父母雙方及祖父母同住          | 33.1               | 27.7               | 26.4                | 25.0                  | 17.3               | 21.8                |
| 與父母雙方、祖父母及其他<br>親屬同住 | 32.4               | 29.6               | 22.9                | 23.3                  | 12.2               | 19.0                |
| 與父或母一方同住             | 20.3               | 29.5               | 26.1                | 18.5                  | 45.9               | 27.6                |
| 未與父母住但與祖父母同住         | 26.0               | 30.9               | 25.1                | 11.2                  | 26.2               | 22.7                |
| 其他*                  | 16.6               | 50.3               | 16.4                | -                     | 5.0                | -                   |

備註：1.本題為可複選，故其加總百分比得大於 100%。

2.「\*」之樣本數不足 30，代表性恐有不足，引用時請審慎。

表 33 學齡兒童家長對政府辦理兒童福利措施之加強建議(續完)

中華民國 107 年 8 月

單位：人；%

| 項目別              | 增加托育人員(保母)訓練與建立制度 | 加強隔代家庭福利服務  | 增設公立或公設民營幼兒園 | 增設公立或公設民營托嬰中心 | 新住民家庭兒童福利服務 | 推展兒童寄養服務   | 其他         |
|------------------|-------------------|-------------|--------------|---------------|-------------|------------|------------|
| <b>總計</b>        | <b>18.4</b>       | <b>14.6</b> | <b>14.1</b>  | <b>12.6</b>   | <b>5.3</b>  | <b>2.7</b> | <b>1.5</b> |
| <b>性別</b>        |                   |             |              |               |             |            |            |
| 男                | 18.2              | 15.2        | 14.1         | 12.8          | 5.0         | 3.2        | 1.5        |
| 女                | 18.6              | 14.0        | 14.0         | 12.3          | 5.7         | 2.2        | 1.6        |
| <b>地區別</b>       |                   |             |              |               |             |            |            |
| 北部地區             | 18.6              | 14.7        | 14.2         | 13.1          | 5.5         | 2.9        | 1.6        |
| 中部地區             | 18.5              | 14.8        | 12.7         | 11.4          | 5.1         | 2.1        | 2.0        |
| 南部地區             | 17.1              | 14.5        | 15.4         | 12.5          | 5.2         | 3.0        | 1.1        |
| 東部地區             | 24.5              | 13.2        | 13.3         | 15.7          | 6.2         | 3.2        | 2.1        |
| 金馬地區             | 24.6              | 18.9        | 7.7          | 14.0          | 5.0         | 5.3        | -          |
| <b>父母親婚姻狀況</b>   |                   |             |              |               |             |            |            |
| 結婚，且同住一起         | 19.6              | 14.1        | 14.7         | 13.4          | 5.7         | 2.7        | 1.7        |
| 結婚，但不住在一起        | 11.2              | 18.4        | 13.1         | 10.1          | 4.6         | 0.1        | 2.0        |
| 未婚單親             | 3.4               | 17.7        | -            | -             | 5.4         | 4.1        | -          |
| 未婚同居*            | 26.2              | 10.6        | 16.2         | 21.3          | -           | -          | -          |
| 離婚               | 12.4              | 18.6        | 11.2         | 8.4           | 3.2         | 3.2        | 0.7        |
| 一方去世             | 9.2               | 2.2         | 7.5          | 7.4           | 6.3         | 3.2        | 2.7        |
| <b>父母親工作狀況</b>   |                   |             |              |               |             |            |            |
| 父母親均有工作          | 19.6              | 14.6        | 14.6         | 13.3          | 5.3         | 2.7        | 1.7        |
| 僅父親有工作           | 15.4              | 13.9        | 14.1         | 11.4          | 4.0         | 3.0        | 0.9        |
| 僅母親有工作           | 11.5              | 18.1        | 6.8          | 4.9           | 11.8        | 2.4        | 1.4        |
| 均無工作*            | 3.9               | -           | 32.7         | 27.7          | 16.5        | -          | -          |
| 其他/不詳*           | 23.7              | 25.3        | -            | 9.0           | -           | 4.6        | -          |
| <b>居住狀態</b>      |                   |             |              |               |             |            |            |
| 與父母雙方同住          | 19.3              | 13.3        | 14.9         | 13.8          | 5.6         | 2.7        | 1.9        |
| 與父母雙方及祖父母同住      | 19.9              | 16.0        | 14.2         | 13.9          | 5.4         | 2.8        | 1.1        |
| 與父母雙方、祖父母及其他親屬同住 | 20.4              | 14.7        | 14.2         | 11.3          | 5.7         | 2.1        | 1.9        |
| 與父或母一方同住         | 12.5              | 16.6        | 12.4         | 7.5           | 4.1         | 2.7        | 1.0        |
| 未與父母住但與祖父母同住     | 8.5               | 23.3        | 3.3          | 5.1           | 4.9         | 5.6        | -          |
| 其他*              | -                 | 11.4        | -            | 11.4          | -           | 5.0        | -          |

備註：1.本題為可複選，故其加總百分比得大於 100%。

2.「\*」之樣本數不足 30，代表性恐有不足，引用時請審慎。

## 參、附錄

### 一、調查方法概述

#### 第一節 調查區域範圍與對象

調查區域範圍：臺閩地區。

調查對象：

- (1) **學齡前兒童**：泛指0歲至未滿6歲之兒童。以民國107年6月底戶籍常設於本調查地區範圍內，戶內有未滿六歲兒童之家庭，主要訪問對象為該戶兒童之父母、養父母、監護人或主要照顧者。
- (2) **學齡兒童**：泛指6歲至未滿12歲之兒童。以107學年度國小在校學生為調查母體，主要訪問對象為該戶兒童之父母、養父母、監護人或主要照顧者。

#### 第二節 調查執行期間

調查實施期間：107年9月至11月。

#### 第三節 調查內容

##### 一、學齡前兒童問卷

**第一部分：基本資料**：出生年月、性別、胎別、排行、生活扶助及與兒童關係等。

**第二部分：兒童家庭狀況**：家屬同住情形、兒童共同居住人口數、房間數、兒童住家房間數、最近一年全家每月收入及支出狀況、兒童占全家每月平均支出比率、兒童主要花費項目、全家每月平均收支狀況。

**第三部分：兒童父母親狀況**：父母親國籍、父母親婚姻狀況、父母親教育程度、父母親在這位兒童出生前最後一份工作狀況(含職業、雇用狀況、平均每週工作天數、是否需要周末工作、平均每天工作時數、工作開始年份及結束、父母未就業原因)、父母親目前工作狀況(含共換了幾份工作、職業、雇用狀況、工作開始年份、平均每週工作天數、是否需要周末工作、平均每天工作時數、父母未就業原因、因兒童請假天數)、父母親申請或使用育嬰假狀況(含公司是否阻擾勸退、請育嬰假月數、返回職場狀況、未返回原職場原因、沒有因這位兒童請育嬰假原因)。

**第四部分：兒童托育狀況**：最理想之托育安排、日間或工作時段(平日非假日)

實際的主要照顧安排、平日實際的照顧安排決定的對象、托育安排考量因素、托育人員所具備的條件、有沒有從其他縣市遷戶籍到目前縣市及變更原因、對幼兒園/保母/托嬰中心服務感受、兒童實際照顧安排領取補助情形及未領取補助原因、父母或親屬照顧者未選擇給保母/托嬰中心/幼兒園照顧的原因、照顧方式為給保母/托嬰中心/幼兒園照顧是不是當初的首選、接送至保母/托嬰中心/幼兒園時間及交通方式、托育所需支付費用項目及金額、養育孩子所遭遇的問題、才藝學習狀況、碰到兒童托育問題會向誰求助、育兒知識來源。

**第五部分：兒童身體與飲食狀況：**身心障礙狀況、身心障礙程度、是否領有發展遲緩報告書、曾遭受到身體事故傷害、兒童吃早餐/午餐/晚餐狀況、兒童每週跟父母親共同用餐狀況。

**第六部分：兒童遊戲及育樂狀況：**兒童常使用的遊戲設施、平均花費多少遊戲時間、兒童遊戲同伴、最需要的遊戲環境。

**第七部分：兒童福利部分：**對政府辦理兒童福利服務與政策之認知度及滿意度、對政府辦理兒童福利服務使用之情形、對政府辦理兒童福利服務與政策之建議與期望等。

## 二、學齡兒童問卷

**第一部分：基本資料：**出生年月、性別、胎別、排行、生活扶助、與兒童之關係等。

**第二部分：受訪者基本資料：**家屬同住情形、兒童共同居住人口數、兒童住家房間數、主要照顧者、家庭是否為(中)低收入戶、最近一年全家每月收入及支出狀況、兒童占全家每月平均支出比率、兒童主要花費項目、全家每月平均收支狀況。

**第三部分：兒童之生活狀況：**父母親國籍、父母親婚姻狀況父母親工作狀況及教育程度、照顧兒童所必須請假的天數。

**第四部分：兒童本身狀態：**身心障礙狀況、身心障礙程度、是否領有發展遲緩報告書、曾遭受到身體事故傷害、兒童過去1個月的零用錢、兒童吃早餐/午餐/晚餐狀況、兒童每週跟父母親共同用餐狀況。

**第五部分：兒童休閒活動狀況：**休閒活動類型、時間、同伴及所需要之休閒環境、上網經驗等。

**第六部分：兒童教育狀況：**兒童放學後至晚餐前的照顧安排方式、費用、平均補習/課後照顧費用、寒暑假安排、教養子女問題、才藝安排。

**第七部分：兒童的福利需求：**對政府辦理兒童福利服務與政策之認知度及滿意度、對政府辦理兒童福利服務使用之情形、對政府辦理兒童

福利服務與政策之建議與期望等。

#### 第四節 調查資料時期：

- (一) 靜態資料：以107年8月31日為資料標準日。
- (二) 動態資料：以各調查項目所列之時期為準。

#### 第五節 調查方式：

- 一、學齡前(0~未滿6歲)兒童調查：由實地訪查經驗豐富之面訪員到受訪者住處，進行面訪，並由兒童的父母、養父母或主要照顧者回答。
- 二、學齡(6~未滿12歲)兒童調查：採學生帶訪問表及信封回家請父母、養父母或主要照顧者填答訪問表後密封到信封裡，再由學生帶到學校交給老師。

#### 第六節 抽樣設計：

##### 一、學齡前(0~未滿6歲)兒童

- (一) 抽樣母體：以臺閩地區107年6月底0至未滿6歲兒童戶籍名冊為母體。
- (二) 抽樣方法：

採分層二段隨機抽樣法。將全國按六都、北、中、南、東及金馬地區等分為11個副母體，各副母體之鄉鎮市區參照「2017年國民健康訪問調查抽樣設計」分層，分層方式以集群分析將全國368個鄉鎮市區分為七種類型，作為各副母體內抽樣分層依據。集群分析使用之五個變數分別為：

- (1) 人口密度(人/平方公里)：每平方公里的人口數。
- (2) 65歲以上人口比率(%)： $(65\text{歲以上人數}/\text{該地人口總數})\times 100$ 。
- (3) 專科以上教育程度人口比率(%)： $(\text{專科以上教育程度人數}/\text{該地人口總數})\times 100$ 。
- (4) 農業人口比率(%)： $(\text{農業人數}/\text{該地人口總數})\times 100$ 。
- (5) 每10萬人西醫人數： $(\text{西醫人數}/\text{該地人口總數})\times 100,000$ 。

上述1~4個變數之資料來源為2010年人口及住宅普查結果；西醫人數變數之資料來源為衛生福利部2010年醫療機構現況及醫療服務統計量。

依集群分析結果，將368個鄉鎮市區分為7個集群，金馬地區則依都市化程度(鎮、鄉)分層。分層結果臺北市分為3層、新北市分為5層、桃園市分為4層、臺中市分為6層、臺南市分為6層、高雄市分為7層、北部區域分為5層、中部區域分為6層、南部區域分為6層、東部區域分為5層、金馬地區分為2層(詳見表一)。

各層樣本數按其0~未滿6歲兒童人數占全國總0~未滿6歲兒童人數的比例配置樣本數。(詳見表二)。

- (1) 第一階段抽樣單位：鄉鎮市區

各層內按鄉鎮市區人口數多寡進行排序，以累計鄉鎮市區人口數進行系統隨機抽樣抽出樣本鄉鎮市區。

(2) 第二階段抽樣單位：樣本戶

按照性別、年齡組(0~未滿3歲、3~未滿6歲)分成四層，各層應完成樣本數按照各層占該區的比例分配樣本數，層內再按照地址排序，以系統隨機抽樣法抽出樣本戶。

二、學齡(6~未滿12歲)兒童：

(一) 抽樣母體：以107學年度國小在校學生為調查母體。

(二) 抽樣方法：

採分層三段隨機抽樣法。將全國按六都、北、中、南、東及金馬地區等分為11個副母體，各副母體之鄉鎮市區參照「2017年國民健康訪問調查抽樣設計」分層，分層方式以集群分析將全國368個鄉鎮市區分為七種類型，作為各副母體內抽樣分層依據。集群分析使用之五個變數分別為：

(1) 人口密度(人/平方公里)：每平方公里的人口數。

(2) 65歲以上人口比率(%)： $(65\text{歲以上人數}/\text{該地人口總數})\times 100$ 。

(3) 專科以上教育程度人口比率(%)： $(\text{專科以上教育程度人數}/\text{該地人口總數})\times 100$ 。

(4) 農業人口比率(%)： $(\text{農業人數}/\text{該地人口總數})\times 100$ 。

(5) 每10萬人西醫人數： $(\text{西醫人數}/\text{該地人口總數})\times 100,000$ 。

上述1~4個變數之資料來源為2010年人口及住宅普查結果；西醫人數變數之資料來源為衛生福利部2010年醫療機構現況及醫療服務統計量。

依集群分析結果，將368個鄉鎮市區分為7個集群，金馬地區則依都市化程度(鎮、鄉)分層。分層結果臺北市分為3層、新北市分為5層、桃園市分為4層、臺中市分為6層、臺南市分為6層、高雄市分為7層、北部區域分為5層、中部區域分為6層、南部區域分為6層、東部區域分為5層、金馬地區分為2層(詳見表一)。

就讀全國2,657所國小之學生，抽出5%的學校，共133所。各層應抽學校數依各層國小學生數占全國總國小學生數的比例分配。各層至少抽出1所學校，因此將樣本學校數不足1所的層別提高至1所，提高後共抽出145所學校。(詳見表三)

第一階段以PPS(Probability proportional to size，簡稱PPS)系統抽出樣本學校，各層內學校按國小學生數多寡進行排序，以累計國小學生數進行系統隨機抽樣抽出樣本學校，因此各校抽樣機率與國小學生數成正比。國小高(5、6年級)、中(3、4年級)、低(1、2年級)年級各抽1個班級，每班抽取8位學生，以其父母、養父母或主要照顧者為調查對象。

第二階段抽出樣本班級，樣本學校內，高(5、6年級)、中(3、4年級)、低(1、2年級)年級各隨機抽出1個班級。

第三階段抽出樣本學生，樣本班級內，將學生依學號排序，以系統隨機抽樣方法分別抽出8位學生做為本次訪問對象，請學生之家長(父母、養父母或主要照顧者)填寫訪問表。

表一 各地理區各鄉鎮市區分層

| 地區別   | 層別        | 縣市鄉鎮   |
|-------|-----------|--|
| 1.臺北市 | 1 高度都市化市鎮 | 臺北市大同區、臺北市大安區、臺北市中山區、臺北市中正區、臺北市松山區、臺北市信義區、臺北市萬華區                             |
|       | 2 中度都市化市鎮 | 臺北市士林區、臺北市內湖區、臺北市文山區、臺北市南港區  |
|       | 3 新興市鎮    | 臺北市北投區   |
| 2.新北市 | 1 高度都市化市鎮 | 新北市三重區、新北市中和區、新北市永和區、新北市板橋區、新北市新莊區、新北市蘆洲區                                    |
|       | 2 中度都市化市鎮 | 新北市三峽區、新北市土城區、新北市五股區、新北市汐止區、新北市林口區、新北市泰山區、新北市淡水區、新北市深坑區、新北市新店區、新北市樹林區、新北市鶯歌區 |
|       | 4 一般鄉鎮市區  | 新北市八里區、新北市石碇區  |
|       | 5 高齡化市鎮   | 新北市三芝區、新北市金山區、新北市烏來區   |
|       | 6 農業市鎮    | 新北市平溪區、新北市石門區、新北市坪林區、新北市貢寮區、新北市瑞芳區、新北市萬里區、新北市雙溪區                             |
| 3 桃園市 | 2 中度都市化市鎮 | 桃園市八德區、桃園市中壢區、桃園市平鎮區、桃園市桃園區、桃園市楊梅區、桃園市龍潭區、桃園市蘆竹區                             |
|       | 3 新興市鎮    | 桃園市龜山區   |
|       | 4 一般鄉鎮市區  | 桃園市大園區、桃園市大溪區、桃園市觀音區   |
|       | 5 高齡化市鎮   | 桃園市復興區、桃園市新屋區  |
| 4 臺中市 | 1 高度都市化市鎮 | 臺中市北區、臺中市西區、臺中市南區  |
|       | 2 中度都市化市鎮 | 臺中市大里區、臺中市大雅區、臺中市太平區、臺中市北屯區、臺中市沙鹿區、臺中市東區、臺中市南屯區、臺中市烏日區、臺中市潭子區、臺中市龍井區、臺中市霧峰區  |
|       | 3 新興市鎮    | 臺中市中區、臺中市西屯區、臺中市梧棲區  |
|       | 4 一般鄉鎮市區  | 臺中市大甲區、臺中市大肚區、臺中市后里區、臺中市神岡區、臺中市清水區、臺中市豐原區                                    |



| 地區別       | 層別        | 縣市鄉鎮  |
|-----------|-----------|---|
|           | 5 高齡化市鎮   | 臺中市大安區、臺中市外埔區、臺中市石岡區  |
|           | 7 偏遠市鎮    | 臺中市和平區、臺中市東勢區、臺中市新社區  |
| 5 臺南市     | 2 中度都市化市鎮 | 臺南市仁德區、臺南市永康區、臺南市安平區、臺南市安南區、臺南市東區、臺南市南區、臺南市新市區、臺南市歸仁區                             |
|           | 3 新興市鎮    | 臺南市中西區、臺南市北區、臺南市柳營區   |
|           | 4 一般鄉鎮市區  | 臺南市安定區、臺南市佳里區、臺南市官田區、臺南市麻豆區、臺南市善化區、臺南市新化區、臺南市新營區                                  |
|           | 5 高齡化市鎮   | 臺南市六甲區、臺南市西港區、臺南市關廟區  |
|           | 6 農業市鎮    | 臺南市七股區、臺南市下營區、臺南市山上區、臺南市北門區、臺南市左鎮區、臺南市白河區、臺南市後壁區、臺南市將軍區、臺南市學甲區、臺南市龍崎區、臺南市鹽水區      |
|           | 7 偏遠市鎮    | 臺南市大內區、臺南市玉井區、臺南市東山區、臺南市南化區、臺南市楠西區  |
|           | 6 高雄市     | 1 高度都市化市鎮   |
| 2 中度都市化市鎮 |           | 高雄市大社區、高雄市小港區、高雄市仁武區、高雄市岡山區、高雄市前鎮區、高雄市楠梓區、高雄市路竹區、高雄市鼓山區、高雄市旗津區、高雄市鳳山區             |
| 3 新興市鎮    |           | 高雄市左營區、高雄市前金區、高雄市鳥松區、高雄市燕巢區   |
| 4 一般鄉鎮市區  |           | 高雄市大寮區、高雄市林園區、高雄市茄萣區、高雄市梓官區、高雄市湖內區、高雄市旗山區、高雄市橋頭區                                  |
| 5 高齡化市鎮   |           | 高雄市大樹區、高雄市永安區、高雄市阿蓮區、高雄市茂林區、高雄市彌陀區  |
| 6 農業市鎮    |           | 高雄市內門區、高雄市六龜區、高雄市田寮區、高雄市甲仙區、高雄市杉林區、高雄市美濃區   |
| 7 偏遠市鎮    |           | 高雄市那瑪夏區、高雄市桃源區  |
| 7 北部地區    | 2 中度都市化市鎮 | 基隆市中山區、基隆市中正區、基隆市仁愛區、基隆市信義區、基隆市暖暖區、新竹市北區、新竹市東區、新竹市香山區、新竹縣竹北市、新竹縣竹東鎮、新竹縣湖口鄉、新竹縣新豐鄉 |
|           | 3 新興市鎮    | 宜蘭縣羅東鎮、基隆市安樂區   |
|           | 4 一般鄉鎮市區  | 宜蘭縣冬山鄉、宜蘭縣宜蘭市、基隆市七堵區、新竹縣芎林鄉、新竹縣寶山鄉  |
|           | 5 高齡化市鎮   | 宜蘭縣三星鄉、宜蘭縣大同鄉、宜蘭縣五結鄉、宜蘭   |

| 地區別    | 層別        | 縣市鄉鎮  |
|--------|-----------|---|
|        |           | 縣壯圍鄉、宜蘭縣南澳鄉、宜蘭縣員山鄉、宜蘭縣頭城鎮、宜蘭縣礁溪鄉、新竹縣五峰鄉、新竹縣尖石鄉、新竹縣新埔鎮   |
|        | 6 農業市鎮    | 宜蘭縣蘇澳鎮、新竹縣北埔鄉、新竹縣峨眉鄉、新竹縣橫山鄉、新竹縣關西鎮  |
| 8 中部地區 | 2 中度都市化市鎮 | 苗栗縣竹南鎮、苗栗縣頭份市   |
|        | 3 新興市鎮、   | 雲林縣斗六市、雲林縣北港鎮、彰化縣彰化市  |
|        | 4 一般鄉鎮市區  | 南投縣南投市、南投縣埔里鎮、南投縣草屯鎮、苗栗縣苗栗市、苗栗縣造橋鄉、雲林縣虎尾鎮、彰化縣秀水鄉、彰化縣和美鎮、彰化縣花壇鄉、彰化縣員林市、彰化縣鹿港鎮  |
|        | 5 高齡化市鎮   | 苗栗縣三義鄉、苗栗縣公館鄉、苗栗縣後龍鎮、苗栗縣苑裡鎮、雲林縣斗南鎮、雲林縣麥寮鄉、彰化縣大村鄉、彰化縣北斗鎮、彰化縣永靖鄉、彰化縣伸港鄉、彰化縣社頭鄉、彰化縣芬園鄉、彰化縣埔心鄉、彰化縣埔鹽鄉、彰化縣溪湖鎮、彰化縣福興鄉、彰化縣線西鄉                                    |
|        | 6 農業市鎮    | 南投縣中寮鄉、南投縣水里鄉、南投縣名間鄉、南投縣竹山鎮、南投縣魚池鄉、南投縣鹿谷鄉、南投縣集集鎮、苗栗縣三灣鄉、苗栗縣西湖鄉、苗栗縣南庄鄉、苗栗縣通霄鎮、苗栗縣獅潭鄉、苗栗縣銅鑼鄉、苗栗縣頭屋鄉、雲林縣口湖鄉、雲林縣大埤鄉、雲林縣水林鄉、雲林縣四湖鄉、雲林縣林內鄉、雲林縣臺西鄉、彰化縣二水鄉、彰化縣田中鎮 |
|        | 7 偏遠市鎮    | 南投縣仁愛鄉、南投縣信義鄉、南投縣國姓鄉、苗栗縣大湖鄉、苗栗縣卓蘭鎮、苗栗縣泰安鄉、雲林縣二崙鄉、雲林縣土庫鎮、雲林縣元長鄉、雲林縣古坑鄉、雲林縣西螺鎮、雲林縣東勢鄉、雲林縣崙背鄉、雲林縣莿桐鄉、雲林縣褒忠鄉、彰化縣二林鎮、彰化縣大城鄉、彰化縣田尾鄉、彰化縣竹塘鄉、彰化縣芳苑鄉、彰化縣埤頭鄉、彰化縣溪州鄉 |
|        |           |   |
| 9 南部地區 | 2 中度都市化市鎮 | 嘉義縣民雄鄉  |
|        | 3 新興市鎮、   | 屏東縣東港鎮、嘉義市東區、嘉義縣大林鎮、嘉義縣朴子市  |
|        | 4 一般鄉鎮市區、 | 屏東縣內埔鄉、屏東縣屏東市、屏東縣潮州鎮、屏東縣麟洛鄉、嘉義市西區、澎湖縣馬公市  |
|        | 5 高齡化市鎮   | 屏東縣九如鄉、屏東縣三地門鄉、屏東縣竹田鄉、屏   |

| 地區別     | 層別       | 縣市鄉鎮   |
|---------|----------|--|
|         |          | 東縣牡丹鄉、屏東縣來義鄉、屏東縣長治鄉、屏東縣恆春鎮、屏東縣春日鄉、屏東縣泰武鄉、屏東縣琉球鄉、屏東縣新園鄉、屏東縣萬丹鄉、屏東縣萬巒鄉、屏東縣瑪家鄉、嘉義縣中埔鄉、嘉義縣太保市、嘉義縣水上鄉、澎湖縣湖西鄉                                      |
|         | 6 農業市鎮   | 屏東縣車城鄉、屏東縣林邊鄉、屏東縣南州鄉、屏東縣滿州鄉、屏東縣霧臺鄉、嘉義縣大埔鄉、嘉義縣鹿草鄉、澎湖縣七美鄉、澎湖縣西嶼鄉、澎湖縣望安鄉  |
|         | 7 偏遠市鎮   | 屏東縣里港鄉、屏東縣佳冬鄉、屏東縣枋山鄉、屏東縣枋寮鄉、屏東縣崁頂鄉、屏東縣高樹鄉、屏東縣新埤鄉、屏東縣獅子鄉、屏東縣鹽埔鄉、嘉義縣六腳鄉、嘉義縣布袋鎮、嘉義縣竹崎鄉、嘉義縣東石鄉、嘉義縣阿里山鄉、嘉義縣梅山鄉、嘉義縣番路鄉、嘉義縣新港鄉、嘉義縣溪口鄉、嘉義縣義竹鄉、澎湖縣白沙鄉 |
| 10 東部地區 | 3 新興市鎮   | 花蓮縣玉里鎮、花蓮縣花蓮市  |
|         | 4 一般鄉鎮市區 | 花蓮縣吉安鄉、花蓮縣新城鄉、花蓮縣壽豐鄉   |
|         | 5 高齡化市鎮、 | 花蓮縣秀林鄉、花蓮縣卓溪鄉、花蓮縣萬榮鄉、臺東縣大武鄉、臺東縣延平鄉、臺東縣金峰鄉、臺東縣海端鄉、臺東縣達仁鄉、臺東縣綠島鄉、臺東縣臺東市、臺東縣蘭嶼鄉   |
|         | 6 農業市鎮   | 花蓮縣光復鄉、花蓮縣富里鄉、花蓮縣瑞穗鄉、花蓮縣鳳林鎮、花蓮縣豐濱鄉、臺東縣成功鎮、臺東縣池上鄉、臺東縣長濱鄉  |
|         | 7 偏遠市鎮   | 臺東縣太麻里鄉、臺東縣卑南鄉、臺東縣東河鄉、臺東縣鹿野鄉、臺東縣關山鎮  |
| 11 金馬地區 | 8 鎮      | 金門縣金沙鎮、金門縣金城鎮、金門縣金湖鎮   |
|         | 9 鄉      | 金門縣金寧鄉、金門縣烈嶼鄉、金門縣烏坵鄉、連江縣北竿鄉、連江縣東引鄉、連江縣南竿鄉、連江縣莒光鄉   |

表 2 學齡前兒童樣本配置

| 地區別   | 層別        | 未滿 6 歲    |        |       |
|-------|-----------|-----------|--------|-------|
|       |           | 人口數       | 百分比    | 應抽份數  |
| 總計    |           | 1,260,086 | 100.00 | 2,500 |
| 1 臺北市 | 小計        | 172,244   | 13.67  | 342   |
|       | 1 高度都市化市鎮 | 92,614    | 7.35   | 184   |
|       | 2 中度都市化市鎮 | 63,169    | 5.01   | 125   |
|       | 3 新興市鎮    | 16,461    | 1.31   | 33    |

| 地區別    | 層別        | 未滿6歲    |         |       |
|--------|-----------|---------|---------|-------|
|        |           | 人口數     | 百分比     | 應抽份數  |
| 2 新北市  | 小計        | 199,367 | 15.82   | 396   |
|        | 1 高度都市化市鎮 | 110,604 | 8.78    | 219   |
|        | 2 中度都市化市鎮 | 80,175  | 6.36    | 159   |
|        | 4 一般鄉鎮市區  | 2,208   | 0.18    | 4     |
|        | 5 高齡化市鎮   | 2,238   | 0.18    | 4     |
|        | 6 農業市鎮    | 4,142   | 0.33    | 8     |
|        | 3 桃園市     | 小計      | 137,952 | 10.95 |
| 3 桃園市  | 2 中度都市化市鎮 | 109,213 | 8.67    | 217   |
|        | 3 新興市鎮    | 10,607  | 0.84    | 21    |
|        | 4 一般鄉鎮市區  | 14,842  | 1.18    | 29    |
|        | 5 高齡化市鎮   | 3,290   | 0.26    | 7     |
|        | 4 臺中市     | 小計      | 169,703 | 13.47 |
| 4 臺中市  | 1 高度都市化市鎮 | 22,446  | 1.78    | 45    |
|        | 2 中度都市化市鎮 | 90,902  | 7.21    | 180   |
|        | 3 新興市鎮    | 19,320  | 1.53    | 38    |
|        | 4 一般鄉鎮市區  | 29,612  | 2.35    | 59    |
|        | 5 高齡化市鎮   | 3,468   | 0.28    | 7     |
|        | 7 偏遠市鎮    | 3,955   | 0.31    | 8     |
|        | 5 臺南市     | 小計      | 94,986  | 7.54  |
| 5 臺南市  | 2 中度都市化市鎮 | 54,526  | 4.33    | 108   |
|        | 3 新興市鎮    | 11,596  | 0.92    | 23    |
|        | 4 一般鄉鎮市區  | 16,047  | 1.27    | 32    |
|        | 5 高齡化市鎮   | 3,510   | 0.28    | 7     |
|        | 6 農業市鎮    | 7,092   | 0.56    | 14    |
|        | 7 偏遠市鎮    | 2,215   | 0.18    | 4     |
|        | 6 高雄市     | 小計      | 134,724 | 10.69 |
| 6 高雄市  | 1 高度都市化市鎮 | 26,313  | 2.09    | 52    |
|        | 2 中度都市化市鎮 | 69,657  | 5.53    | 138   |
|        | 3 新興市鎮    | 14,607  | 1.16    | 29    |
|        | 4 一般鄉鎮市區  | 15,785  | 1.25    | 31    |
|        | 5 高齡化市鎮   | 4,924   | 0.39    | 10    |
|        | 6 農業市鎮    | 2,874   | 0.23    | 6     |
|        | 7 偏遠市鎮    | 564     | 0.04    | 1     |
| 7 北部地區 | 小計        | 103,241 | 8.19    | 205   |
| 7 北部地區 | 2 中度都市化市鎮 | 70,332  | 5.58    | 140   |

| 地區別     | 層別        | 未滿 6 歲  |       |      |
|---------|-----------|---------|-------|------|
|         |           | 人口數     | 百分比   | 應抽份數 |
|         | 3 新興市鎮    | 7,145   | 0.57  | 14   |
|         | 4 一般鄉鎮市區  | 10,815  | 0.86  | 21   |
|         | 5 高齡化市鎮   | 11,222  | 0.89  | 22   |
|         | 6 農業市鎮    | 3,727   | 0.30  | 7    |
| 8 中部地區  | 小計        | 145,763 | 11.57 | 289  |
|         | 2 中度都市化市鎮 | 12,118  | 0.96  | 24   |
|         | 3 新興市鎮    | 19,790  | 1.57  | 39   |
|         | 4 一般鄉鎮市區  | 41,289  | 3.28  | 82   |
|         | 5 高齡化市鎮   | 31,843  | 2.53  | 63   |
|         | 6 農業市鎮    | 17,244  | 1.37  | 34   |
|         | 7 偏遠市鎮    | 23,479  | 1.86  | 47   |
| 9 南部地區  | 小計        | 69,305  | 5.50  | 138  |
|         | 2 中度都市化市鎮 | 2,645   | 0.21  | 5    |
|         | 3 新興市鎮    | 10,905  | 0.87  | 22   |
|         | 4 一般鄉鎮市區  | 22,607  | 1.79  | 45   |
|         | 5 高齡化市鎮   | 16,800  | 1.33  | 33   |
|         | 6 農業市鎮    | 3,105   | 0.25  | 6    |
|         | 7 偏遠市鎮    | 13,243  | 1.05  | 26   |
| 10 東部地區 | 小計        | 25,277  | 2.01  | 50   |
|         | 3 新興市鎮    | 6,472   | 0.51  | 13   |
|         | 4 一般鄉鎮市區  | 5,444   | 0.43  | 11   |
|         | 5 高齡化市鎮   | 8,794   | 0.70  | 17   |
|         | 6 農業市鎮    | 2,596   | 0.21  | 5    |
|         | 7 偏遠市鎮    | 1,971   | 0.16  | 4    |
| 11 金馬地區 | 小計        | 7,524   | 0.60  | 15   |
|         | 8 鎮       | 4,754   | 0.38  | 9    |
|         | 9 鄉       | 2,770   | 0.22  | 5    |

表 3 國小兒童樣本配置

| 地區別   | 層別        | 學生數總和     | 學校個數  | 學生數百分比 | 應抽學校數 | 調整後應抽學校數 |
|-------|-----------|-----------|-------|--------|-------|----------|
| 總計    |           | 1,146,679 | 2,657 | 100.00 | 133   | 144      |
| 1 臺北市 | 小計        | 115,679   | 153   | 10.09  | 13    | 13       |
|       | 1 高度都市化市鎮 | 61,037    | 72    | 5.32   | 7     | 7        |

| 地區別    | 層別        | 學生數總和   | 學校個數 | 學生數百分比 | 應抽學校數 | 調整後應抽學校數 |
|--------|-----------|---------|------|--------|-------|----------|
|        | 2 中度都市化市鎮 | 43,355  | 64   | 3.78   | 5     | 5        |
|        | 3 新興市鎮    | 11,287  | 17   | 0.98   | 1     | 1        |
| 2 新北市  | 小計        | 192,321 | 217  | 16.77  | 22    | 24       |
|        | 1 高度都市化市鎮 | 107,840 | 69   | 9.40   | 13    | 13       |
|        | 2 中度都市化市鎮 | 77,392  | 97   | 6.75   | 9     | 9        |
|        | 4 一般鄉鎮市區  | 2,309   | 9    | 0.20   | 0     | 1        |
|        | 5 高齡化市鎮   | 1,994   | 10   | 0.17   | 0     | 1        |
|        | 6 農業市鎮    | 2,786   | 32   | 0.24   | 0     | 1        |
| 3 桃園市  | 小計        | 122,590 | 193  | 10.69  | 14    | 14       |
|        | 2 中度都市化市鎮 | 97,668  | 116  | 8.52   | 11    | 11       |
|        | 3 新興市鎮    | 9,543   | 19   | 0.83   | 1     | 1        |
|        | 4 一般鄉鎮市區  | 12,608  | 36   | 1.10   | 1     | 1        |
|        | 5 高齡化市鎮   | 2,771   | 22   | 0.24   | 0     | 1        |
| 4 臺中市  | 小計        | 150,412 | 239  | 13.12  | 17    | 19       |
|        | 1 高度都市化市鎮 | 19,401  | 19   | 1.69   | 2     | 2        |
|        | 2 中度都市化市鎮 | 81,610  | 110  | 7.12   | 9     | 9        |
|        | 3 新興市鎮    | 16,092  | 24   | 1.40   | 2     | 2        |
|        | 4 一般鄉鎮市區  | 27,624  | 49   | 2.41   | 3     | 3        |
|        | 5 高齡化市鎮   | 2,196   | 11   | 0.19   | 0     | 1        |
|        | 7 偏遠市鎮    | 3,489   | 26   | 0.30   | 0     | 1        |
| 5 臺南市  | 小計        | 87,329  | 213  | 7.62   | 10    | 11       |
|        | 2 中度都市化市鎮 | 48,970  | 63   | 4.27   | 6     | 6        |
|        | 3 新興市鎮    | 12,571  | 19   | 1.10   | 1     | 1        |
|        | 4 一般鄉鎮市區  | 14,727  | 44   | 1.28   | 2     | 2        |
|        | 5 高齡化市鎮   | 3,174   | 15   | 0.28   | 0     | 1        |
|        | 6 農業市鎮    | 6,055   | 57   | 0.53   | 1     | 1        |
|        | 7 偏遠市鎮    | 1,832   | 15   | 0.16   | 0     | 1        |
| 6 高雄市  | 小計        | 125,875 | 248  | 10.98  | 15    | 17       |
|        | 1 高度都市化市鎮 | 24,528  | 31   | 2.14   | 3     | 3        |
|        | 2 中度都市化市鎮 | 63,021  | 96   | 5.50   | 7     | 7        |
|        | 3 新興市鎮    | 16,105  | 23   | 1.40   | 2     | 2        |
|        | 4 一般鄉鎮市區  | 14,589  | 38   | 1.27   | 2     | 2        |
|        | 5 高齡化市鎮   | 4,531   | 20   | 0.40   | 1     | 1        |
|        | 6 農業市鎮    | 2,669   | 33   | 0.23   | 0     | 1        |
|        | 7 偏遠市鎮    | 432     | 7    | 0.04   | 0     | 1        |
| 7 北部地區 | 小計        | 102,720 | 241  | 8.96   | 12    | 12       |
|        | 2 中度都市化市鎮 | 69,431  | 104  | 6.05   | 8     | 8        |

| 地區別     | 層別        | 學生數總和   | 學校個數 | 學生數百分比 | 應抽學校數 | 調整後應抽學校數 |
|---------|-----------|---------|------|--------|-------|----------|
|         | 3 新興市鎮    | 8,433   | 11   | 0.74   | 1     | 1        |
|         | 4 一般鄉鎮市區  | 11,933  | 32   | 1.04   | 1     | 1        |
|         | 5 高齡化市鎮   | 9,110   | 68   | 0.79   | 1     | 1        |
|         | 6 農業市鎮    | 3,813   | 26   | 0.33   | 0     | 1        |
| 8 中部地區  | 小計        | 146,063 | 584  | 12.74  | 17    | 17       |
|         | 2 中度都市化市鎮 | 11,900  | 20   | 1.04   | 1     | 1        |
|         | 3 新興市鎮    | 21,920  | 38   | 1.91   | 3     | 3        |
|         | 4 一般鄉鎮市區  | 45,411  | 106  | 3.96   | 5     | 5        |
|         | 5 高齡化市鎮   | 28,133  | 102  | 2.45   | 3     | 3        |
|         | 6 農業市鎮    | 16,097  | 140  | 1.40   | 2     | 2        |
|         | 7 偏遠市鎮    | 22,602  | 178  | 1.97   | 3     | 3        |
| 9 南部地區  | 小計        | 73,822  | 349  | 6.44   | 9     | 9        |
|         | 2 中度都市化市鎮 | 3,207   | 9    | 0.28   | 0     | 1        |
|         | 3 新興市鎮    | 14,571  | 31   | 1.27   | 2     | 2        |
|         | 4 一般鄉鎮市區  | 25,349  | 66   | 2.21   | 3     | 3        |
|         | 5 高齡化市鎮   | 15,457  | 90   | 1.35   | 2     | 2        |
|         | 6 農業市鎮    | 2,514   | 31   | 0.22   | 0     | 1        |
|         | 7 偏遠市鎮    | 12,724  | 122  | 1.11   | 1     | 1        |
| 10 東部地區 | 小計        | 25,775  | 193  | 2.25   | 3     | 5        |
|         | 3 新興市鎮    | 8,136   | 28   | 0.71   | 1     | 1        |
|         | 4 一般鄉鎮市區  | 4,060   | 20   | 0.35   | 0     | 1        |
|         | 5 高齡化市鎮   | 8,719   | 75   | 0.76   | 1     | 1        |
|         | 6 農業市鎮    | 2,909   | 43   | 0.25   | 0     | 1        |
|         | 7 偏遠市鎮    | 1,951   | 27   | 0.17   | 0     | 1        |
| 11 金馬地區 | 小計        | 4,093   | 27   | 0.36   | 0     | 2        |
|         | 8 鎮       | 2,923   | 12   | 0.25   | 0     | 1        |
|         | 9 鄉       | 1,170   | 15   | 0.10   | 0     | 1        |

## 第七節 權數調整：

### 一、學齡前兒童

1. 基本權數：學齡前(0~未滿6歲)兒童抽樣機率的倒數

各層學齡前(0~未滿6歲)兒童之抽樣機率

$$= \frac{\text{樣本鄉鎮市區內0~未滿6歲兒童人數}}{\text{抽樣區間}} \times \frac{\text{樣本鄉鎮市區內訪問成功之0~未滿6歲兒童人數}}{\text{樣本鄉鎮市區內0~未滿6歲兒童人數}}$$

## 2. 調整權數

在基本權數之下，各副母體根據 0 至未滿 6 歲兒童的地區別、性別、年齡別分配檢定樣本的結構。若樣本的分配與母體分配有顯著差異，將以母體的分配調整樣本分配，以矯正偏差並減少抽樣誤差。

每一筆資料都乘以調整權數， $\frac{N_{ij}}{N} / \frac{n'_{ij}}{n}$ ， $N_{ij}$  和  $n'_{ij}$  是第  $ij$  (地區別、性別、年齡) 交叉組的母體個數和加權樣本個數，而  $N$  和  $n$  是母體總個數和樣本總個數。

## 二、學齡兒童

### 1. 基本權數

基本權數是國小學生抽樣機率的倒數。各層內國小學生之抽樣機率

$$= \frac{\text{樣本學校內學生人數}}{\text{抽樣區間}} \times \frac{1}{\text{低(中、高)年級班級數}} \times \frac{\text{樣本班級訪問成功學生人數}}{\text{樣本班級學生人數}}$$

### 2. 調整權數

在基本權數之下，根據全國國小學生的地區別、性別、年級(低年級、中年級、高年級)分配檢定樣本的結構。

若樣本的分配與母體分配有顯著差異，將以母體的分配調整樣本分配，以矯正偏差並減少抽樣誤差。

每一筆資料都乘以調整權數， $\frac{N_{ij}}{N} / \frac{n'_{ij}}{n}$ ， $N_{ij}$  和  $n'_{ij}$  是第  $ij$  (地區別、性別、年級別) 交叉組的母體個數和加權樣本個數，而  $N$  和  $n$  是母體總個數和樣本總個數。

## 第八節 統計推估：

### 一、學齡前兒童

本調查抽樣方法採「分層二段隨機抽樣法」。經過權數調整後，資料母體特徵之參數可推估如下：

1. 第  $g$  地區別第  $h$  層母體總數之點估計

$$\hat{X}_{gh} = N_{gh} \times \sum_{i=1}^{b_{gh}} \frac{\sum_{j=1}^{c_{ghi}} x_{ghij}}{c_{ghi}}, \quad \begin{matrix} g = 1, 2, \dots, 5 \\ h = 1, 2, \dots, a_g \\ i = 1, 2, \dots, b_{gh} \\ j = 1, 2, \dots, c_{ghi} \end{matrix}$$

式中  $g$ ：地區別； $h$ ：層別； $i$ ：樣本鄉鎮； $j$ ：樣本



$\hat{X}_{gh}$  : 第  $g$  地區別, 第  $h$  層母體總數點估計值

$x_{ghij}$  : 第  $g$  地區別, 第  $h$  層, 第  $i$  個鄉鎮, 第  $j$  個樣本的觀察值

$N_{gh}$  : 第  $g$  地區別, 第  $h$  層母體數

$a_g$  : 第  $g$  地區別的層別

$b_{gh}$  : 第  $g$  地區, 第  $h$  層, 第一階段抽出之鄉鎮數

$c_{ghi}$  : 第  $g$  地區, 第  $h$  層, 第  $i$  樣本鄉鎮, 第二階段抽出之樣本數

## 2. 第 $g$ 地區別母體總數之點估計

$$\hat{X}_g = \sum_{h=1}^{a_g} \hat{X}_{gh}, \quad g=1,2,\dots,5 \\ h=1,2,\dots,a_g$$

式中  $\hat{X}_g$  : 第  $g$  地區別母體總數點估計值

## 3. 母體總數( $X$ )之點估計

$$\hat{X} = \sum_{g=1}^5 \hat{X}_g, \quad g=1,2,\dots,5$$

式中  $\hat{X}$  : 母體總數點估計值

## 4. 母體特徵平均數(以下簡稱每人平均數)之推估

### (1) 第 $g$ 地區別第 $h$ 層每人平均數( $\mu_{gh}$ )之點估計

$$\hat{\mu}_{gh} = \frac{\hat{X}_{gh}}{N_{gh}}, \quad g=1,2,\dots,5 \\ h=1,2,\dots,a_g$$

式中  $\hat{\mu}_{gh}$  : 第  $g$  地區別第  $h$  層每人平均數點估計值

其餘  $N_{gh}$ ,  $\hat{X}_{gh}$  之定義與 1. 相同

### (2) 第 $g$ 地區別每人平均數( $\mu_g$ )之點估計

$$\hat{\mu}_g = \sum_{h=1}^{a_g} \frac{N_{gh}}{N_g} \times \hat{\mu}_{gh} = \frac{1}{N_g} \sum_h \hat{X}_{gh}, \quad h=1,2,\dots,a_g$$

式中  $\hat{\mu}_g$  : 第  $g$  地區別每人平均數點估計值

$N_g$  : 第  $g$  地區別母體總數

$N_{gh}$  : 第  $g$  地區別第  $h$  層母體總數

$\hat{u}_{gh}$  : 第  $g$  地區別第  $h$  層每人平均數( $u_{gh}$ )之點估計值

(3) 母體每人平均數( $\mu$ )之點估計

$$\hat{\mu} = \sum_{g=1}^5 \frac{N_g}{N} \times \hat{\mu}_g = \frac{1}{N} \sum_{g=1}^5 \hat{x}_g, \quad g = 1, 2, \dots, 5$$

$$\sum_{g=1}^5 N_g = N$$

式中  $\hat{\mu}$  : 母體每人平均數估計值

$N$  : 母體總數

$N_g$  : 第  $g$  層母體總數

$\hat{\mu}_g$  : 第  $g$  層每人平均數( $\mu_g$ )之點估計值

#### 5. 抽樣誤差之估計

(1) 因各層內第一階段採 pps 抽樣法，以系統抽樣法抽出樣本鄉鎮，各鄉鎮的抽出機率與該鄉鎮的人數成正比率，且各鄉鎮樣本數相同，因此第  $g$  地區別第  $h$  層每人平均數估計值之變異數可以下式估計：

$$\hat{Var}(\hat{\mu}_{gh}) = \frac{1}{b_{gh}(b_{gh}-1)} \sum_{i=1}^{b_{gh}} (\bar{x}_{ghi} - \hat{\mu}_{gh})^2$$

$\hat{Var}(\hat{\mu}_{gh})$  : 第  $g$  地區別，第  $h$  層每人平均數之變異數估計值

$b_{gh}$  : 第  $g$  地區別，第  $h$  層，第一階段抽出之鄉鎮數

$c_{ghi}$  : 第  $g$  地區別，第  $h$  層，第  $i$  樣本鄉鎮，第二階段抽出之樣本數

$N_{ghi}$  : 第  $g$  地區別第  $h$  層第  $i$  樣本鄉鎮母體數

$\bar{x}_{ghi}$  : 第  $g$  地區別第  $h$  層第  $i$  樣本鄉鎮每人平均數

$$\bar{x}_{ghi} = \frac{\sum_{j=1}^{c_{ghi}} x_{ghij}}{c_{ghi}}$$

$\hat{\mu}_{gh}$  : 第  $g$  地區別第  $h$  層每人平均數點估計值

$x_{ghij}$  : 第  $g$  地區別第  $h$  層，第  $i$  個鄉鎮，第  $j$  個樣本的觀察值

(2) 母體每人平均數估計值之變異數可估計如下：

$$\hat{Var}(\hat{\mu}) = \frac{1}{N^2} \sum_{g=1}^5 \sum_h^{a_g} N_{gh}^2 \times \hat{Var}(\hat{\mu}_{gh})$$

式中  $N_{gh}$ ：第  $h$  層母體總數

$N$ ：母體總數

$\hat{Var}(\hat{\mu}_{gh})$ ：第  $g$  地區別第  $h$  層每人平均數之變異數估計值

$\hat{Var}(\hat{\mu})$ ：每人總平均數估計值之變異數

(3) 第  $g$  地區別第  $h$  層母體總數估計值之變異數估計

$$\hat{Var}(\hat{X}_{gh}) = N_{gh}^2 \times \hat{Var}(\hat{\mu}_{gh})$$

式中  $\hat{Var}(\hat{X}_{gh})$ ：第  $g$  地區別第  $h$  層樣本數之變異數估計值

其餘  $N_{gh}$ ， $\hat{Var}(\hat{\mu}_{gh})$  之定義與 5(2) 項相同

(4) 樣本總數之變異數估計

$$\hat{Var}(\hat{X}) = N^2 \times \hat{Var}(\hat{\mu})$$

式中  $\hat{Var}(\hat{X})$ ：樣本總數之變異數估計值

其餘  $N$ ， $\hat{Var}(\hat{\mu})$  之定義與 5.(1)(2) 相同

## 二、國小兒童

本調查抽樣方法採「分層三段隨機抽樣法」。經過權數調整後，資料母體特徵之參數可推估如下：

1. 第  $g$  地區別第  $h$  層母體總數之點估計

$$\hat{X}_{gh} = N_{gh} \times \sum_{i=1}^{b_{gh}} \frac{\sum_{j=1}^{c_{ghi}} \frac{\sum_{k=1}^{d_{ghij}} x_{ghijk}}{d_{ghij}}}{c_{ghi}}}{b_{gh}}, \quad \begin{array}{l} g = 1, 2, \dots, 11 \\ h = 1, 2, \dots, a_g \\ i = 1, 2, \dots, b_{gh} \\ j = 1, 2, \dots, c_{ghi} \\ k = 1, 2, \dots, d_{ghij} \end{array}$$

式中  $g$ ：地區別； $h$ ：層別； $i$ ：樣本學校； $j$ ：樣本班級； $k$ ：樣本學生

$\hat{X}_{gh}$ ：第  $g$  地區別，第  $h$  層母體總數點估計值

$x_{ghijk}$ ：第  $g$  地區別，第  $h$  層，第  $i$  所學校，第  $j$  個樣本班級，第  $k$  個樣本

學生的觀察值

$N_{gh}$  : 第  $g$  地區別, 第  $h$  層學生人數

$a_g$  : 第  $g$  地區別的層別

$b_{gh}$  : 第  $g$  地區, 第  $h$  層, 第一階段抽出之學校數

$c_{ghi}$  : 第  $g$  地區, 第  $h$  層, 第  $i$  樣本學校, 第二階段抽出樣本班級

$d_{ghij}$  : 第  $g$  地區, 第  $h$  層, 第  $i$  樣本學校, 第  $j$  樣本學生, 第三階段抽出樣本學生

2. 第  $g$  地區別母體總數之點估計

$$\hat{X}_g = \sum_{h=1}^{a_g} \hat{X}_{gh}, \quad g = 1, 2, \dots, 11 \\ h = 1, 2, \dots, a_g$$

式中  $\hat{X}_g$  : 第  $g$  地區別母體總數點估計值

3. 母體總數( $X$ )之點估計

$$\hat{X} = \sum_{g=1}^{11} \hat{X}_g, \quad g = 1, 2, \dots, 11$$

式中  $\hat{X}$  : 母體總數點估計值

4. 母體特徵平均數 (以下簡稱每學生平均數) 之推估

(1) 第  $g$  地區別第  $h$  層每學生平均數( $\mu_{gh}$ )之點估計

$$\hat{\mu}_{gh} = \frac{\hat{X}_{gh}}{N_{gh}}, \quad g = 1, 2, \dots, 11 \\ h = 1, 2, \dots, a_g$$

式中  $\hat{\mu}_{gh}$  : 第  $g$  地區別第  $h$  層每學生平均數點估計值

其餘  $N_{gh}$ ,  $\hat{X}_{gh}$  之定義與 1. 相同

(2) 第  $g$  地區別每學生平均數( $\mu_g$ )之點估計

$$\hat{\mu}_g = \sum_{h=1}^{a_g} \frac{N_{gh}}{N_g} \times \hat{\mu}_{gh} = \frac{1}{N_g} \sum_h \hat{X}_{gh}, \quad g = 1, 2, \dots, 11 \\ h = 1, 2, \dots, a_g$$

式中  $\hat{\mu}_g$  : 第  $g$  地區別每學生平均數點估計值

$N_g$  : 第  $g$  地區別學生總人數

$N_{gh}$  : 第  $g$  地區別第  $h$  層學生總人數

$\hat{u}_{gh}$  : 第  $g$  地區別第  $h$  層每學生平均數( $u_{gh}$ )之點估計值

(3) 母體每學生平均數( $\mu$ )之點估計

$$\hat{\mu} = \sum_{g=1}^{11} \frac{N_g}{N} \times \hat{\mu}_g = \frac{1}{N} \sum_{g=1}^{11} \hat{x}_g, \quad g = 1, 2, \dots, 11$$

$$\sum_{g=1}^{11} N_g = N$$

式中  $\hat{\mu}$  : 母體每學生平均數估計值

$N$  : 學生總人數

$N_g$  : 第  $g$  層學生總人數

$\hat{\mu}_g$  : 第  $g$  層每學生平均數( $\mu_g$ )之點估計值

## 5. 抽樣誤差之估計

(1) 因各層內第一階段採 pps 抽樣法，以系統抽樣法抽出樣本學校，各學校的抽出機率與該學校的學生數成正比率，且各學校樣本數相同，因此第  $g$  地區別第  $h$  層每學生平均數估計值之變異數可以下式估計：

$$\hat{Var}(\hat{\mu}_{gh}) = \frac{1}{b_{gh}(b_{gh} - 1)} \sum_{i=1}^{b_{gh}} (\bar{x}_{ghi} - \hat{\mu}_{gh})^2,$$

$$\bar{x}_{ghi} = \frac{\sum_{k=1}^{d_{ghij}} x_{ghijk}}{c_{ghi}}, \quad \begin{array}{l} g = 1, 2, \dots, 11 \\ h = 1, 2, \dots, a_g \\ i = 1, 2, \dots, b_{gh} \\ j = 1, 2, \dots, c_{ghi} \\ k = 1, 2, \dots, d_{ghij} \end{array}$$

$\hat{Var}(\hat{\mu}_{gh})$  : 第  $g$  地區別，第  $h$  層每學生平均數之變異數估計值

$b_{gh}$  : 第  $g$  地區別，第  $h$  層，第一階段抽出之學校數

$c_{ghi}$  : 第  $g$  地區，第  $h$  層，第  $i$  樣本學校，第二階段抽出樣本班級

$d_{ghij}$  : 第  $g$  地區，第  $h$  層，第  $i$  樣本學校，第  $j$  樣本班級，第三階段抽出樣本學生

$\bar{x}_{ghi}$  : 第  $g$  地區別第  $h$  層第  $i$  樣本學校平均數

$\hat{\mu}_{gh}$  : 第  $g$  地區別第  $h$  層每學生平均數點估計值

$x_{ghijk}$  : 第  $g$  地區別, 第  $h$  層, 第  $i$  所學校, 第  $j$  個樣本班級, 第  $k$  個樣本學生的觀察值

(2) 母體每學生平均數估計值之變異數可估計如下:

$$\hat{Var}(\hat{\mu}) = \frac{1}{N^2} \sum_{g=1}^{11} \sum_{h=1}^{a_g} N_{gh}^2 \times \hat{Var}(\hat{\mu}_{gh}), \quad \begin{matrix} g = 1, 2, \dots, 11 \\ h = 1, 2, \dots, a_g \end{matrix}$$

式中  $N_{gh}$  : 第  $g$  地區別第  $h$  層學生總人數

$N$  : 學生總人數

$\hat{Var}(\hat{\mu}_{gh})$  : 第  $g$  地區別第  $h$  層每學生平均數之變異數估計值

$\hat{Var}(\hat{\mu})$  : 每學生總平均數估計值之變異數

(3) 第  $g$  地區別第  $h$  層母體總數估計值之變異數估計

$$\hat{Var}(\hat{X}_{gh}) = N_{gh}^2 \times \hat{Var}(\hat{\mu}_{gh}), \quad \begin{matrix} g = 1, 2, \dots, 11 \\ h = 1, 2, \dots, a_g \end{matrix}$$

式中  $\hat{Var}(\hat{X}_{gh})$  : 第  $g$  地區別第  $h$  層樣本數之變異數估計值

其餘  $N_{gh}$ ,  $\hat{Var}(\hat{\mu}_{gh})$  之定義與 5(2) 項相同

(4) 樣本總數之變異數估計

$$\hat{Var}(\hat{X}) = N^2 \times \hat{Var}(\hat{\mu})$$

式中  $\hat{Var}(\hat{X})$  : 樣本總數之變異數估計值

其餘  $N$ ,  $\hat{Var}(\hat{\mu})$  之定義與 5.(1)(2) 相同

## 第九節 樣本結構：

### 一、學齡前兒童

本次調查有效份數 2,520 份，詳細資料詳見表 4。

表 4 學齡前兒童分布狀況

| 分布狀況      |           | 樣本數(人)       | 百分比(%)       |
|-----------|-----------|--------------|--------------|
| <b>總計</b> |           | <b>2,520</b> | <b>100.0</b> |
| 性別        | 男         | 1,315        | 52.2         |
|           | 女         | 1,205        | 47.8         |
| 年齡        | 0 至未滿 3 歲 | 1,223        | 48.5         |
|           | 3 至未滿 6 歲 | 1,297        | 51.5         |
| 地區        | 臺北市       | 339          | 13.5         |
|           | 新北市       | 400          | 15.9         |
|           | 桃園市       | 281          | 11.2         |
|           | 臺中市       | 340          | 13.5         |
|           | 臺南市       | 192          | 7.6          |
|           | 高雄市       | 268          | 10.6         |
|           | 北部地區      | 205          | 8.1          |
|           | 中部地區      | 291          | 11.5         |
|           | 南部地區      | 139          | 5.5          |
|           | 東部地區      | 51           | 2.0          |
|           | 金馬地區      | 14           | 0.6          |

### 二、學齡兒童

本次調查國小調查共回收 145 所學校問卷，有效問卷共 3,304 份，詳細資料詳見表 5。

表 5 國小兒童分布狀況

| 分布狀況      |      | 樣本數(人)       | 百分比(%)       |
|-----------|------|--------------|--------------|
| <b>總計</b> |      | <b>3,304</b> | <b>100.0</b> |
| 性別        | 男    | 1,585        | 48.0         |
|           | 女    | 1,719        | 52.0         |
| 年級        | 低年級  | 1,102        | 33.4         |
|           | 中年級  | 1,108        | 33.5         |
|           | 高年級  | 1,094        | 33.1         |
| 地區        | 臺北市  | 283          | 8.6          |
|           | 新北市  | 560          | 16.9         |
|           | 桃園市  | 323          | 9.8          |
|           | 臺中市  | 388          | 11.7         |
|           | 臺南市  | 272          | 8.2          |
|           | 高雄市  | 390          | 11.8         |
|           | 北部地區 | 262          | 7.9          |
|           | 中部地區 | 400          | 12.1         |
|           | 南部地區 | 239          | 7.2          |
|           | 東部地區 | 138          | 4.2          |
|           | 金馬地區 | 49           | 1.5          |

|      |                    |
|------|--------------------|
| 核定機關 | 行政院主計總處            |
| 核定文號 | 主普管字第 1070400799 號 |
| 有效期限 | 108 年 4 月底         |

|          |      |  |  |      |  |  |
|----------|------|--|--|------|--|--|
| 樣本<br>編號 | 鄉鎮市區 |  |  | 調查序號 |  |  |
|          |      |  |  |      |  |  |

## 衛生福利部

# 107 年兒童及少年生活狀況訪問表

### 【0 ~ 未滿 6 歲學齡前兒童家長問卷】

資料日期：民國 107 年 6 月 30 日

親愛的家長：

本項訪問係依據「兒童及少年福利與權益保障法」規定，每 4 年辦理一次。主要是為了解孩童平日的生活、育樂及托育養育情形、對福利政策的看法等，以作為政府訂定兒童照顧與福祉政策的參據。您的資訊代表全國學齡前兒童的狀況，所填答的資料僅供整體決策及統計分析應用，個別資料絕對保密，請放心作答。謝謝您的合作！！  
 ※ 表中選項附有方格「」者，請於選擇適當答案處打「✓」符號；附有「\_\_\_\_\_」者，請填數字或文字說明。

#### 第一部分：兒童與受訪者基本資料

一、請問府上這位兒童的基本資料為何？

- 1-1、性別： (1) 男  (2) 女  
 1-2、民國\_\_\_\_\_年\_\_\_\_\_月生  
 1-3、雙（含以上）胞胎： (1) 是  (2) 否  
 1-4、這位兒童的排行： (1) 老大  (2) 老二  (3) 老三及以上

二、請問府上這位兒童是否領有下列生活扶助？（可複選）

- (1) 領有弱勢兒少生活扶助  (2) 領有弱勢兒少緊急生活扶助  
 (3) 領有特殊境遇生活扶助  (4) 以上皆無

三、請問您與這位兒童的關係為何？

- (1) 生父  (2) 生母  (3) 養父  (4) 養母  (5) 繼父  
 (6) 繼母  (7) 祖父  (8) 祖母  (9) 外祖父  (10) 外祖母  
 (11) 父親之兄弟姊妹  (12) 母親之兄弟姊妹  (13) 兒童之兄弟姊妹  
 (14) 其他，請說明\_\_\_\_\_

#### 第二部分：兒童家庭狀況

一、請問府上目前有誰與這位兒童同住？（可複選，同住係指每週五天以上）

- (1) 生父 / 繼父 / 養父  (2) 生母 / 繼母 / 養母  (3) 祖父 / 外祖父  
 (4) 祖母 / 外祖母  (5) 兄弟姊妹  (6) 父親的兄弟姊妹  
 (7) 母親的兄弟姊妹  (8) 其他，請說明\_\_\_\_\_

二、請問與這位兒童共同居住的人口數？（不包含兒童本身）\_\_\_\_\_人

- 2-1、與這位兒童同住的成人（20 歲以上，含父母親）有幾人？共\_\_\_\_\_人  
 2-2、上述同住的成人（含父母親）中，沒有工作者有幾人？共\_\_\_\_\_人

三、請問這位兒童住家的房間數共有幾間（包括臥室、書房、客、餐廳，不包括廚房和浴室）？  
 有\_\_\_\_\_間

四、請問府上這位兒童家庭是否屬低收或中低收入戶？

- (1) 屬於低收入戶  (2) 屬於中低收入戶  (3) 否

五、請問這位兒童的家庭最近一年內每月平均支出及收入狀況為何？

5-1、全家每月平均支出約為多少？

- (1) 未滿 20,000 元  (2) 20,000-29,999 元  (3) 30,000-39,999 元  
 (4) 40,000-49,999 元  (5) 50,000-59,999 元  (6) 60,000-69,999 元  
 (7) 70,000-79,999 元  (8) 80,000 元以上

5-2、花費在這位兒童身上的平均每月支出（包含食衣住行育樂、給親屬照顧的費用、托育費用等）占全家每月平均支出約\_\_\_\_\_%。

5-3、請問每月花費在這位兒童身上的最主要 3 個支出項目為何？（請依序填選項代碼）

第一：\_\_\_\_\_；第二：\_\_\_\_\_；第三：\_\_\_\_\_

- (1) 食物 (2) 衣物 (3) 教育、才藝 (4) 玩樂、玩具 (5) 交通  
 (6) 托育費用 (7) 醫療 (8) 書籍 (9) 儲蓄（教育基金、保險）  
 (10) 其他，請說明\_\_\_\_\_

5-4、全家每月平均收入及支出是否能夠平衡？

- (1) 支出大於收入（不夠用）  (2) 收支平衡  (3) 收入大於支出（有儲蓄）



**第三部分：兒童父母親狀況 (若與繼父母或養父母同住者，請填其狀況)**

一、請問這位兒童之父 / 母國籍為何？

1-1、父親

- (1) 本國籍  
 (1-1) 具原住民身份       (1-2) 具新住民身份，原國籍，請說明\_\_\_\_\_
- (1-3) 不具原住民及新住民身份
- (2) 外國籍 (未取得中華民國身分證者) 國籍，請說明\_\_\_\_\_
- (3) 其他，請說明\_\_\_\_\_

1-2、母親

- (1) 本國籍  
 (1-1) 具原住民身份       (1-2) 具新住民身份，原國籍，請說明\_\_\_\_\_
- (1-3) 不具原住民及新住民身份
- (2) 外國籍 (未取得中華民國身分證者) 國籍，請說明\_\_\_\_\_
- (3) 其他，請說明\_\_\_\_\_

二、請問這位兒童之父 / 母婚姻狀況為何？

- (1) 結婚，且同住一起       (2) 結婚，但不住在一起       (3) 未婚單親
- (4) 未婚同居       (5) 離婚       (6) 一方去世
- (7) 父母親雙亡       (8) 其他，請說明\_\_\_\_\_

三、請問這位兒童父 / 母親教育程度？

3-1、父親教育程度

- (1) 國小及以下       (2) 國 (初) 中       (3) 高中 (職)
- (4) 專科、大學       (5) 研究所以上       (6) 不清楚

3-2、母親教育程度

- (1) 國小及以下       (2) 國 (初) 中       (3) 高中 (職)
- (4) 專科、大學       (5) 研究所以上       (6) 不清楚

四、這位兒童之父親、母親目前工作狀況：(第二題選(7)父母親雙亡者，跳答第四部分)

| 問項   | 父親  | 母親  |
|--|---|---|
|  | 選項部分請填寫代碼                                       |   |
| 4-1、請問兒童之父 / 母目前工作狀況<br>(1) 有工作 (2) 無工作 (跳答第4-7題) (3) 不清楚 (跳答第四部分)   |   |   |
| 4-2、請問兒童父 / 母現在的職業是？<br>(1) 民意代表、主管及經理人員 (如經理、廠長等)<br>(2) 專業人員 (如醫師、藥師、護理師、律師、會計師、教師、研究人員、各類工程師、資訊及通訊專業人員、程式設計師、記者、作家、演員、藝術家、行銷廣告公關及技術銷售專業人員等)<br>(3) 技術員及助理專業人員 (如工程技術員、資訊助理、研究助理、設備控制人員、品檢、仲介、行銷人員、業務人員、記帳士、運動教練、診所護士、醫事檢驗人員、醫療儀器操作人員、製造生產監督人員、營造監督人員、工地主任、辦公室監督人員、主任、課長、副理、襄理等)<br>(4) 事務支援人員【如會計、出納、收帳、事務秘書、櫃台 (服務台) 事務人員、銀行櫃員、總機人員、電話及網路客服人員、一般辦公室事務人員 (含文書處理、總務)、診所掛號人員等。】<br>(5) 服務及銷售工作人員 (如領隊、導遊、廚師、餐飲服務、殯葬服務、美容美髮、按摩師、保全、消防、模特兒、店員、商店銷售人員、電話及網路行銷人員等)<br>(6) 農、林、漁、牧業生產人員 (如作物栽培、動物飼育、漁撈、水產養殖等)<br>(7) 技藝有關工作人員【如木工、泥作工作人員、建築物電力系統裝修人員 (含水電工)、油漆或噴漆人員、車輛維修人員 (含自行車、機車、汽車)、樂器製造及調音人員、焊接及切割人員 (含電焊工)、鎖匠、手工藝人員等】<br>(8) 機械設備操作及組裝人員 (如生產機械設備操作人員、吊車、起重機等移運設備操作人員、駕駛、依精密生產程序組裝產品人員等)<br>(9) 基層技術工及勞力工【如快遞、兜售、大樓管理員、車輛清潔工、家庭清潔及幫工、廢棄物服務工及環境清掃工、製造、運輸及倉儲勞力工 (含手工包裝、理貨、搬運等)】<br>(10) 軍人<br>(11) 不清楚 |   |   |
| 4-3、請問這份工作，兒童父 / 母是老闆、自己家裡的事業或受人僱用？<br>(1) 雇主      (2) 自營業者      (3) 受私人機構僱用<br>(4) 受政府僱用      (5) 無酬家屬工作者      (6) 不清楚  |   |   |
| 4-4、請問兒童父 / 母這份工作平均每週工作幾天？   | 每週 _____ 天<br><input type="checkbox"/> (88) 不清楚 | 每週 _____ 天<br><input type="checkbox"/> (88) 不清楚 |
| 4-5、請問兒童父 / 母這份工作是否需要周末工作？<br><input type="checkbox"/> (1) 是 <input type="checkbox"/> (2) 否 <input type="checkbox"/> (3) 不清楚   |   |   |

|   |   |   |
|---|---|---|
| 4-6、請問兒童父/母這份工作平均每天(不含交通時間)工作幾小時?<br>(包含加班)   | _____小時<br><input type="checkbox"/> (88) 不清楚  | _____小時<br><input type="checkbox"/> (88) 不清楚  |
| 4-7、請問兒童父/母過去一年中,因為這位兒童生病,照顧這位兒童而必須向工作場所請假之天數為何?  | <input type="checkbox"/> (1) 有請過假,約_____天<br><input type="checkbox"/> (2) 沒有請過假<br><input type="checkbox"/> (3) 不清楚或不適用 | <input type="checkbox"/> (1) 有請過假,約_____天<br><input type="checkbox"/> (2) 沒有請過假<br><input type="checkbox"/> (3) 不清楚或不適用 |
| 4-8、請問兒童之父/母是否曾因照顧這位兒童而辭去工作或換工作?<br><input type="checkbox"/> (1) 是 <input type="checkbox"/> (2) 否 <input type="checkbox"/> (3) 不清楚  |   |   |
| 4-9、請問兒童父/母現在未就業的原因(可複選)【有業者不須填答】<br>(1) 在學或準備升學 (2) 找工作中 (3) 料理家務<br>(4) 想親自照顧兒童 (5) 照顧老人或病人 (6) 結婚<br>(7) 準備懷孕/生產 (8) 健康狀況不佳 (9) 就業環境因素<br>(10) 家人不支持 (11) 職場生育歧視<br>(12) 找不到合適的照顧人力/場所 (13) 其他,請說明:_____ |   |   |

#### 五、這位兒童之父親、母親申請或使用育嬰假的狀況

| 問項   | 父親        | 母親 |
|--|-----------|----|
|  | 選項部分請填寫代碼 |    |
| 5-1、請問兒童父/母有沒有因為這位兒童請過育嬰假?<br>(1) 有 (2) 沒有(跳答第 5-8 題) (3) 不清楚(跳答第四部分)  |           |    |
| 5-2、考慮或正式申請育嬰假時,有沒有遭遇公司阻擾勸退?(1) 有(2) 沒有  |           |    |
| 5-3、請問兒童父/母總共或預計請幾個月的育嬰假?<br>(填實際請假月數,非請領補助的 6 個月)   |           |    |
| 5-4、請問兒童父/母育嬰假後是否返回原職場工作?<br>(1) 有 (2) 沒有(跳答第 5-7 題) (3) 正在育嬰假期間(跳答第四部份)   |           |    |
| 5-5、請問兒童父/母育嬰假後返回工作,職等是否受到影響?<br>(1) 變高 (2) 不變 (3) 變低  |           |    |
| 5-6、請問兒童父/母育嬰假後返回工作,薪資是否受到影響?<br>(1) 增加 (2) 不變 (3) 減少  |           |    |
| 5-7、請問兒童父/母在育嬰假後沒有返回原職場就業的原因(可複選)(跳答第四部份)<br>(1) 準備升學 (2) 職場長官/老闆辭退 (3) 料理家務<br>(4) 想親自照顧兒童 (5) 照顧老人或病人 (6) 健康狀況不佳<br>(7) 就業環境因素 (8) 家人不支持回去就業 (9) 職場生育歧視<br>(10) 找不到合適的照顧人力 (11) 其他,請說明:_____ |           |    |
| 5-8、請問兒童父/母沒有因為這位兒童請過育嬰假的原因(可複選)<br>(1) 改由配偶申請 (2) 育嬰留職停薪津貼不夠貼補短少的薪水<br>(3) 小孩已有他人照顧 (4) 擔心失去競爭力 (5) 擔心影響升遷<br>(6) 擔心工作年資中斷 (7) 擔心被調職 (8) 擔心被解僱<br>(9) 同事不支持 (10) 其他(請說明:_____)                |           |    |

#### 第四部分：兒童托育狀況

一、您認為這位兒童最理想的托育安排為何?請從下列 20 種安排中選出號碼\_\_\_\_\_

二、這名兒童現在日間或工作時段(平日非假日)實際的主要照顧安排為何?\_\_\_\_\_

2-1、父/母身兼照顧與工作(若父母同時照顧,以實際陪伴兒童時間較長者填答)

- (1) 母親請育嬰假在家照顧 (2) 父親請育嬰假在家照顧  
(3) 母親把這名兒童帶到工作場所 (4) 父親把這名兒童帶到工作場所  
(5) 母親一邊工作一邊照顧(在家工作無經營店面)  
(6) 父親一邊工作一邊照顧(在家工作無經營店面)  
(7) 家裡自己開店,母親在家自行照顧(家裡有經營店面,由母親一面顧店一面照顧小孩)  
(8) 家裡自己開店,父親在家自行照顧(家裡有經營店面,由父親一面顧店一面照顧小孩)

2-2、父/母不工作在家照顧(若父母同時照顧,以實際陪伴兒童時間較長者填答)

- (9) 母親不工作,在家照顧 (10) 母親辭掉工作,在家照顧  
(11) 父親不工作,在家照顧 (12) 父親辭掉工作,在家照顧

2-3、家人外專業托育

- (13) 送到非工作場所的托嬰中心或幼兒園  
(14) 送到工作場所設置的托嬰中心或幼兒園  
(15) 送到托育人員(保母)家裡托育 12 小時以上(全日托)  
(16) 送到托育人員(保母)家裡托育 12 小時以內(日托)  
(17) 托育人員(保母)到宅照顧

2-4、其他

- (18) 由其他家人照顧 (19) 由家庭幫傭(外傭)照顧 (20) 其他,請說明:\_\_\_\_\_

三、請問這位兒童上述實際的照顧安排最後是由誰決定的（可複選）？

- (1) 父親       (2) 母親       (3) 祖父       (4) 祖母  
 (5) 外祖父       (6) 外祖母       (7) 其他親戚       (8) 其他，請說明：\_\_\_\_\_

四、您在考量這位兒童托育安排時，最重要的考慮原因為？請從下列 23 項選項中選出最重要的 5 種原因。

填號碼：第一順位（ ）、第二順位（ ）、第三順位（ ）、第四順位（ ）、第五順位（ ）

4-1、照顧品質

- (1) 照顧專業度      (2) 是否有保母證照      (3) 保母的照顧經驗  
(4) 和保母的照顧理念是否契合      (5) 愛心、耐心

4-2、環境條件

- (6) 環境安全      (7) 設施設備      (8) 托育地點近不近

4-3、政策與費用

- (9) 托育費用      (10) 家庭收入      (11) 托育補助  
(12) 托育比      (13) 托育人員好不好找      (14) 可以繼續工作

4-4、家庭責任與照顧能力

- (15) 照顧小孩是父母的責任      (16) 母親餵母乳      (17) 母親比較會照顧兒童  
(18) 父親比較會照顧兒童      (19) 家人比較值得信任      (20) 增加家人相處的機會  
(21) 親屬願不願意幫忙照顧      (22) 親屬能不能協助照顧

4-5、(23) 其他，請說明：\_\_\_\_\_

五、請問您認為托育人員（保母）應具備哪些條件？請從下列 10 個選項中，選出認為最重要的前 5 項條件。

填號碼：第一順位（ ）、第二順位（ ）、第三順位（ ）、第四順位（ ）、第五順位（ ）

- (1) 有育兒經驗      (2) 具愛心、耐心、喜愛兒童  
(3) 具抗壓性      (4) 具有政府所核發之保母人員技術士證或登記證書  
(5) 人際關係良好      (6) 住屋環境整潔、安全  
(7) 不要同時帶三個以上小孩（包括自己小孩在內）  
(8) 身心健康、生活規律、無不良嗜好（如抽煙、賭博）  
(9) 瞭解不同年齡階段孩子的需要與行為發展  
(10) 其他，請說明\_\_\_\_\_

六、請問兒童家是否因生育或養育該兒童，從其他縣市變更戶籍到目前縣市？

- (1) 是，由 \_\_\_\_\_ 縣 / 市 變更至 \_\_\_\_\_ 縣 / 市 【續答】  
 (2) 否 【跳答第八題】

七、承上題，變更戶籍到目前縣市原因為何？

- (1) 本人或親屬工作變動       (2) 育兒相關福利  
 (3) 租約到期、買房子       (4) 其他，請說明\_\_\_\_\_

八、請問您對於幼兒園服務的感受為何？（請在合適的選項圈選）

|                              | 非常不同意 | 不同意 | 沒意見 | 同意 | 非常同意 |
|------------------------------|-------|-----|-----|----|------|
| 8-1. 我信任幼兒園，因為政府有管理          | 1     | 2   | 3   | 4  | 5    |
| 8-2. 我信任幼兒園，因為通常環境、設備良好      | 1     | 2   | 3   | 4  | 5    |
| 8-3. 我信任幼兒園，因為機構式照顧符合我對照顧的期待 | 1     | 2   | 3   | 4  | 5    |
| 8-4. 我信任幼兒園，因為相信他們具有專業的教保能力  | 1     | 2   | 3   | 4  | 5    |

九、請問您對保母托育服務的感受為何？（請在合適的選項圈選）

|                             | 非常不同意 | 不同意 | 沒意見 | 同意 | 非常同意 |
|-----------------------------|-------|-----|-----|----|------|
| 9-1. 我信任保母，因為政府有在管理         | 1     | 2   | 3   | 4  | 5    |
| 9-2. 我信任保母，因為通常托育環境、設備良好    | 1     | 2   | 3   | 4  | 5    |
| 9-3. 我信任保母，因為家庭式照顧符合我對照顧的期待 | 1     | 2   | 3   | 4  | 5    |
| 9-4. 我信任保母，因為相信他們具有專業的教保能力  | 1     | 2   | 3   | 4  | 5    |

十、請問您對於托嬰中心服務的感受為何？（請在合適的選項圈選）

|                                | 非常不同意 | 不同意 | 沒意見 | 同意 | 非常同意 |
|--------------------------------|-------|-----|-----|----|------|
| 10-1. 我信任托嬰中心，因為政府有管理          | 1     | 2   | 3   | 4  | 5    |
| 10-2. 我信任托嬰中心，因為通常托育環境、設備良好    | 1     | 2   | 3   | 4  | 5    |
| 10-3. 我信任托嬰中心，因為機構式照顧符合我對照顧的期待 | 1     | 2   | 3   | 4  | 5    |
| 10-4. 我信任托嬰中心，因為相信他們具有專業的教保能力  | 1     | 2   | 3   | 4  | 5    |

十一、請依兒童目前實際照顧安排，從五個照顧方式擇一選答：

11-1、兒童目前主要由「**父母親自照顧者**」請填答；其餘照顧方式者不需填答

|  |
|--|
| 11-1-1、請問主要照顧兒童的家長，每月是否領有「育兒津貼」？<br><input type="checkbox"/> (1) 是，每月為_____元<br><input type="checkbox"/> (2) 否，原因為？<br><input type="checkbox"/> (2-1) 不知道這項津貼 <input type="checkbox"/> (2-2) 家戶所得超過資格 <input type="checkbox"/> (2-3) 申請手續複雜<br><input type="checkbox"/> (2-4) 已領育嬰留職停薪津貼 <input type="checkbox"/> (2-5) 小孩已超過可領的年齡 <input type="checkbox"/> (2-6) 其他，請說明_____                          |
| 11-1-2、請問您為何選擇親自照顧兒童，沒有將兒童送托給保母？(可複選)<br><input type="checkbox"/> (1) 托育費用太貴 <input type="checkbox"/> (2) 家庭收入不夠 <input type="checkbox"/> (3) 父或母本來就未就業，可以在家帶<br><input type="checkbox"/> (4) 家人期望 <input type="checkbox"/> (5) 想自己帶小孩 <input type="checkbox"/> (6) 保母太遠<br><input type="checkbox"/> (7) 合適保母的托育人數已額滿 <input type="checkbox"/> (8) 不信任保母 <input type="checkbox"/> (9) 其他，請說明：_____     |
| 11-1-3、請問您為何選擇親自照顧兒童，沒有將兒童送托給托嬰中心(可複選)？<br><input type="checkbox"/> (1) 托育費用太貴 <input type="checkbox"/> (2) 家庭收入不夠 <input type="checkbox"/> (3) 父或母本來就未就業，可以在家帶<br><input type="checkbox"/> (4) 家人期望 <input type="checkbox"/> (5) 想自己帶小孩 <input type="checkbox"/> (6) 托嬰中心太遠<br><input type="checkbox"/> (7) 合適的托嬰中心已額滿 <input type="checkbox"/> (8) 不信任托嬰中心 <input type="checkbox"/> (9) 其他，請說明：_____ |

11-2、兒童目前主要由「**父母親以外的親屬照顧者**」請填答，其餘照顧方式者不需填答

|  |
|--|
| 11-2-1、請問兒童父/母是否領過「親屬保母托育補助」？<br><input type="checkbox"/> (1) 是，每月為_____元<br><input type="checkbox"/> (2) 否，原因為？<br><input type="checkbox"/> (2-1) 不知道這項津貼 <input type="checkbox"/> (2-2) 家戶所得超過申請資格 <input type="checkbox"/> (2-3) 申請手續複雜<br><input type="checkbox"/> (2-4) 照顧的親屬未受訓 <input type="checkbox"/> (2-5) 小孩已超過可領的年齡 <input type="checkbox"/> (2-6) 其他，請說明_____ |
| 11-2-2、請問兒童父/母是否領「育兒津貼」？<br><input type="checkbox"/> (1) 是，每月為_____元<br><input type="checkbox"/> (2) 否，原因為？<br><input type="checkbox"/> (2-1) 不知道這項津貼 <input type="checkbox"/> (2-2) 家戶所得超過資格 <input type="checkbox"/> (2-3) 申請手續複雜<br><input type="checkbox"/> (2-4) 已領育嬰留職停薪津貼 <input type="checkbox"/> (2-5) 小孩已超過可領的年齡 <input type="checkbox"/> (2-6) 其他，請說明_____      |
| 11-2-3、請問兒童父/母是否給這位主要照顧的親屬任何費用？<br><input type="checkbox"/> (1) 是，平均每月為_____元。 <input type="checkbox"/> (2) 否  |
| 11-2-4、請問這位親屬是否參加過托育人員在職訓練課程？<br><input type="checkbox"/> (1) 是 <input type="checkbox"/> (2) 否 <input type="checkbox"/> (3) 不知道  |
| 11-2-5、請問兒童父/母為何選擇由親屬照顧兒童，沒有將兒童送托給保母？(可複選)<br><input type="checkbox"/> (1) 因為要工作 <input type="checkbox"/> (2) 這位親屬有照顧意願 <input type="checkbox"/> (3) 托育費用太貴<br><input type="checkbox"/> (4) 家庭收入不夠 <input type="checkbox"/> (5) 保母太遠 <input type="checkbox"/> (6) 合適保母的托育人數已額滿<br><input type="checkbox"/> (7) 不信任保母 <input type="checkbox"/> (8) 其他，請說明：_____             |
| 11-2-6、請問兒童父/母為何選擇由親屬照顧兒童，沒有將兒童送托給托嬰中心？(可複選)<br><input type="checkbox"/> (1) 因為要工作 <input type="checkbox"/> (2) 這位親屬有照顧意願 <input type="checkbox"/> (3) 托育費用太貴<br><input type="checkbox"/> (4) 家庭收入不夠 <input type="checkbox"/> (5) 托嬰中心太遠 <input type="checkbox"/> (6) 合適托嬰中心已額滿<br><input type="checkbox"/> (7) 不信任托嬰中心 <input type="checkbox"/> (8) 其他，請說明：_____          |

11-3、兒童目前送托「**居家式托育人員(保母)**」填答，其餘照顧方式者不需填答

|   |
|---|
| 11-3-1、請問這位保母是否是您們當初想找的第一順位？ <input type="checkbox"/> (1) 是 <input type="checkbox"/> (2) 否，為什麼_____   |
| 11-3-2、請問照顧您兒童的保母目前共照顧_____名兒童(含保母6歲以下兒童及您兒童本人)？<br><input type="checkbox"/> 不知道  |
| 11-3-3、您每天接送兒童至保母家的時間單程約為_____分鐘？交通工具是_____<br>是否在上班的路程中(或工作場域)？ <input type="checkbox"/> (1) 是 <input type="checkbox"/> (2) 否  |
| 11-3-4、請問您是否領取過托育費用補助？<br><input type="checkbox"/> (1) 是，每月為_____元<br><input type="checkbox"/> (2) 否，原因為？<br><input type="checkbox"/> (2-1) 不知道這項津貼 <input type="checkbox"/> (2-2) 家戶所得超過申請資格 <input type="checkbox"/> (2-3) 申請手續複雜<br><input type="checkbox"/> (2-4) 保母資格不符 <input type="checkbox"/> (2-5) 小孩已超過可領的年齡 <input type="checkbox"/> (2-6) 其他，請說明：_____                |
| 11-3-5、請問您是否領取使用托育公共及準公共化服務費用補助？<br><input type="checkbox"/> (1) 是，每月為_____元<br><input type="checkbox"/> (2) 否，原因為？<br><input type="checkbox"/> (2-1) 不知道這項服務 <input type="checkbox"/> (2-2) 家戶所得超過申請資格 <input type="checkbox"/> (2-3) 申請手續複雜<br><input type="checkbox"/> (2-4) 保母未參加準公共化服務 <input type="checkbox"/> (2-5) 小孩已超過可領的年齡 <input type="checkbox"/> (2-6) 其他，請說明：_____ |
| 11-3-6、您付給保母的托育服務費用(不含副食品、獎金等)，平均每月為_____元？   |
| 11-3-7、請問您除了托育費外，是否還需支付其他項目(如副食品費、獎金、延收費……等)？費用是多少？<br><input type="checkbox"/> (0) 沒有其他費用<br>(1) 項目：_____ 費用：_____ 每月/年(請圈選)<br>(2) 項目：_____ 費用：_____ 每月/年(請圈選)<br>(3) 項目：_____ 費用：_____ 每月/年(請圈選)   |

11-4、兒童目前送「托嬰中心」填答，其餘照顧方式者不需填答

|   |
|---|
| 11-4-1、您兒童的托嬰中心為？ <input type="checkbox"/> (1)「公設民營」托嬰中心 <input type="checkbox"/> (2) 私立托嬰中心  |
| 11-4-2、請問這家托嬰中心是您當初的首選嗎？ <input type="checkbox"/> (1) 是 <input type="checkbox"/> (2) 否，為什麼 _____  |
| 11-4-3、您每天接送兒童至托嬰中心的時間單程約為 _____ 分鐘？交通工具是 _____<br>是否在上班的路程中（或工作場域） <input type="checkbox"/> (1) 是 <input type="checkbox"/> (2) 否   |
| 11-4-4、請問您是否領取過托育費用補助？<br><input type="checkbox"/> (1) 是，每月為 _____ 元<br><input type="checkbox"/> (2) 否，原因為<br><input type="checkbox"/> (2-1) 不知道這項津貼 <input type="checkbox"/> (2-2) 家戶所得超過申請資格 <input type="checkbox"/> (2-3) 申請手續複雜<br><input type="checkbox"/> (2-4) 托嬰中心資格不符 <input type="checkbox"/> (2-5) 小孩已超過可領的年齡 <input type="checkbox"/> (2-6) 其他，請說明： _____                    |
| 11-4-5、請問您是否領取使用托育公共及準公共化服務費用補助？<br><input type="checkbox"/> (1) 是，每月為 _____ 元<br><input type="checkbox"/> (2) 否，原因為？<br><input type="checkbox"/> (2-1) 不知道這項服務 <input type="checkbox"/> (2-2) 家戶所得超過申請資格<br><input type="checkbox"/> (2-3) 申請手續複雜 <input type="checkbox"/> (2-4) 托嬰中心未參加準公共化服務<br><input type="checkbox"/> (2-5) 小孩已超過可領的年齡 <input type="checkbox"/> (2-6) 其他，請說明： _____ |
| 11-4-6、請問您付給托嬰中心的托育費用（不含註冊費、副食品費等），平均每月為 _____ 元？   |
| 11-4-7、請問除了托育費用外，是否有加收其他項目（如註冊費、副食品費等）？分別的費用是多少？<br><input type="checkbox"/> (0) 沒有其他費用<br>(1) 項目： _____ 費用： _____ 每月 / 學期 / 年（請圈選）<br>(2) 項目： _____ 費用： _____ 每月 / 學期 / 年（請圈選）<br>(3) 項目： _____ 費用： _____ 每月 / 學期 / 年（請圈選）   |
| 11-4-8、請問您的托嬰中心一位托育人員約需照顧 _____ 名兒童（含兒童本人）？ <input type="checkbox"/> (88) 不知道   |

11-5、兒童目前就讀「幼兒園」填答，其餘照顧方式者不需填答

|  |
|--|
| 11-5-1、您兒童就讀的幼兒園為？ <input type="checkbox"/> (1) 公立幼兒園 <input type="checkbox"/> (2) 私立幼兒園 <input type="checkbox"/> (3) 非營利幼兒園   |
| 11-5-2、請問這家幼兒園是您當初的首選嗎？ <input type="checkbox"/> (1) 是 <input type="checkbox"/> (2) 否，為什麼 _____  |
| 11-5-3、您每天接送兒童至幼兒園的時間單程約為 _____ 分鐘？交通工具是 _____<br>是否在上班的路程中（或工作場域） <input type="checkbox"/> (1) 是 <input type="checkbox"/> (2) 否   |
| 11-5-4、請問您是否領取5歲幼兒免學費就學補助？<br><input type="checkbox"/> (1) 是<br><input type="checkbox"/> (2) 否，原因為？ <input type="checkbox"/> (2-1) 非學齡5足歲兒童 <input type="checkbox"/> (2-2) 其他，請說明： _____                                       |
| 11-5-5、請問您付給幼兒園的教保服務費用（含學費、雜費、材料費、活動費、午餐費、點心費等），平均每月為 _____ 元？   |
| 11-5-6、請問除了教保服務費用外，是否有加收其他項目（如交通費、課後延托費等）？分別的費用是多少？<br><input type="checkbox"/> (0) 沒有其他費用<br>(1) 項目： _____ 費用： _____ 每月 / 學期 / 年（請圈選）<br>(2) 項目： _____ 費用： _____ 每月 / 學期 / 年（請圈選）<br>(3) 項目： _____ 費用： _____ 每月 / 學期 / 年（請圈選） |
| 11-5-7、請問您兒童就讀的幼兒園每位教保服務人員約需照顧 _____ 名兒童（含兒童本人）？ <input type="checkbox"/> (88) 不知道   |

十二、請問您在照顧或養育孩子方面，曾遭遇哪些問題？（可複選）

- |  |  |
|--|--|
| <input type="checkbox"/> (1) 大致上沒問題        | <input type="checkbox"/> (2) 經濟困難，不能滿足孩子身心發展 |
| <input type="checkbox"/> (3) 沒時間陪孩子        | <input type="checkbox"/> (4) 不知如何帶小孩或引導孩子學習  |
| <input type="checkbox"/> (5) 沒有足夠的兒童托育機構   | <input type="checkbox"/> (6) 兒童生理與心理醫療院所不夠   |
| <input type="checkbox"/> (7) 缺乏特殊兒童養護收托機構  | <input type="checkbox"/> (8) 特殊兒童養護收托機構設施不足  |
| <input type="checkbox"/> (9) 當地兒童學習活動太少    | <input type="checkbox"/> (10) 當地兒童休閒場地不夠     |
| <input type="checkbox"/> (11) 其他，請說明 _____ |  |

十三、請問這位兒童學過哪些才藝？（可複選）

- |  |  |                                      |  |
|--|--|--------------------------------------|--|
| <input type="checkbox"/> (1) 從未上過          | <input type="checkbox"/> (2) 游泳            | <input type="checkbox"/> (3) 球類      | <input type="checkbox"/> (4) 外語            |
| <input type="checkbox"/> (5) 珠心算、數學        | <input type="checkbox"/> (6) 音樂            | <input type="checkbox"/> (7) 繪畫      | <input type="checkbox"/> (8) 書法            |
| <input type="checkbox"/> (9) 創意積木（如樂高機器人等） | <input type="checkbox"/> (10) 舞蹈           | <input type="checkbox"/> (11) 溜冰、直排輪 |  |
| <input type="checkbox"/> (12) 電腦           | <input type="checkbox"/> (13) 作文           | <input type="checkbox"/> (14) 棋藝     | <input type="checkbox"/> (15) 國術，跆拳道、空手、劍道 |
| <input type="checkbox"/> (16) 科學教育         | <input type="checkbox"/> (17) 其他，請說明 _____ |                                      |  |

十四、請問您遇到兒童托育方面問題會向誰求助？（可複選）

- (1) 從未遇到問題                       (2) 順其自然、沒有處理                       (3) 向(岳)父母親或長輩求助  
 (4) 向孩子學校老師求助                       (5) 向同事、朋友或鄰居求助                       (6) 向手足(兄弟姊妹)求助  
 (7) 向政府機構(如福利服務中心社工員、村里幹事等)求助                       (8) 向民間專業機構求助  
 (9) 上網查詢                       (10) 其他，請說明 \_\_\_\_\_

十五、請問您的育兒知識來源為何？（可複選）

- (1) 長輩親友傳授                       (2) 同輩親友討論                       (3) 自己閱讀育兒相關書籍  
 (4) 自己帶孩子的經驗累積                       (5) 參與保育方面的訓練課程                       (6) 網路搜尋資訊  
 (7) 參與親子、育兒相關座談、演講..等團體活動  
 (8) 求學過程中所習得之幼保、護理、家政等相關知識  
 (9) 其他，請說明 \_\_\_\_\_

## 第五部分：兒童身體與飲食狀況

一、請問這位兒童是否領有發展遲緩評估報告書？  (1) 有                       (2) 無

二、請問這位兒童是否領有身心障礙手冊？  (1) 有                       (2) 無（跳答第四題）

三、請問這位兒童身心障礙程度為何？  (1) 極重度                       (2) 重度                       (3) 中度                       (4) 輕度

四、請問這位兒童曾遭受到身體事故傷害為何？（可複選，指有曾經遭受到身體事故傷害送醫的狀況）

- (1) 都沒有                       (2) 動物及昆蟲咬                       (3) 燒燙傷                       (4) 交通事故  
 (5) 中毒(藥物、氣體、農藥)                       (6) 跌(墜)落                       (7) 溺水                       (8) 異物哽塞  
 (9) 刀器、利銳器傷害                       (10) 撞擊、夾傷                       (11) 其他，請說明 \_\_\_\_\_

五、請問過去一星期內，這位兒童有幾天吃了早餐？

- (1) 有吃，一星期\_\_\_\_\_天有吃                       (2) 每天都沒吃

六、請問這位兒童若有吃早餐，通常是怎麼吃？（請以最主要的方式填寫）

- (1) 家長與這位兒童一起在家吃                       (2) 家長與這位兒童一起在外面吃  
 (3) 托育(幼兒園、托嬰中心、保母)者供應                       (4) 其他，請說明 \_\_\_\_\_

七、請問通常這位兒童都怎麼吃午餐？（請以最主要的方式填寫）

- (1) 家長與這位兒童一起在家吃                       (2) 家長與這位兒童一起在外面吃  
 (3) 托育(幼兒園、托嬰中心、保母)者供應                       (4) 其他，請說明 \_\_\_\_\_

八、請問通常這位兒童都怎麼吃晚餐？（請以最主要的方式填寫）

- (1) 家長與這位兒童一起在家吃                       (2) 家長與這位兒童一起在外面吃  
 (3) 托育(幼兒園、托嬰中心、保母)者供應                       (4) 其他，請說明 \_\_\_\_\_

九、請問這位兒童每週有無與父母親共同用餐？（如未與父母親同住者跳答第六部分）

- (1) 有，每週共\_\_\_\_\_次(每天早、中、晚餐各算一次)                       (2) 沒有

## 第六部分：兒童遊戲及育樂狀況

一、請問這位兒童常使用的遊戲設施為何？（可複選）

- (1) 在住家內空間玩耍(客廳、餐廳或遊戲室)                       (2) 所居住之社區大樓公共設施  
 (3) 在鄰近的公園、學校、幼兒園設施                       (4) 使用政府提供設施(婦幼館、兒福中心、托育資源中心(親子館))  
 (5) 私人企業提供，但需付費(湯姆熊、健兒園)                       (6) 私人企業提供，不需任何花費(麥當勞、大賣場、百貨公司)  
 (7) 其他，請說明 \_\_\_\_\_

二、請問這位兒童平均每天花費多少遊戲時間？

- (1) 幾乎不參與                       (2) 未滿2小時                       (3) 2至未滿4小時  
 (4) 4至未滿6小時                       (5) 6至未滿8小時                       (6) 8小時以上

三、請問這位兒童與誰一起遊戲？（可複選）

- (1) 父母親                       (2) 幼兒園之老師、同學                       (3) 兒童之兄弟姊妹  
 (4) 親戚之小孩                       (5) 鄰居小孩                       (6) 托育人員(保母)或托嬰中心之托育人員、兒童  
 (7) 外籍幫傭                       (8) 自己獨自玩                       (9) 祖父母/外祖父母  
 (10) 其他，請說明 \_\_\_\_\_

四、請問依您的期望，您覺得這位兒童需要的遊戲環境為何？（可複選）

- (1) 設施距離近                       (2) 設施安全性                       (3) 開放時間彈性  
 (4) 設施多樣化                       (5) 價錢公道                       (6) 交通便利  
 (7) 有專業人員指導                       (8) 其他，請說明 \_\_\_\_\_

## 第七部分：兒童福利部分

一、請問您是否知道及使用過下列各種政府或民間團體辦理之兒童福利機構或福利措施？(請在合適的選項圈選)

|                                     | A. 不知道 |    | B. 知道 |      |                                 |     |    |     |       |
|-------------------------------------|--------|----|-------|------|---------------------------------|-----|----|-----|-------|
|                                     | 不需要    | 需要 | 資格不符  | 從未用過 | 曾經用過，對您幫助程度<br>(使用者填答，沒使用者不需填答) |     |    |     |       |
|                                     |        |    |       |      | 完全沒幫助                           | 沒幫助 | 普通 | 有幫助 | 非常有幫助 |
| 範例：以第一題為例，我知道「托嬰中心」的服務，有使用過，並認為有幫助。 | 1      | 2  | 3     | 4    | 5                               | 6   | 7  | ⑧   | 9     |
| (1) 托嬰中心                            | 1      | 2  | 3     | 4    | 5                               | 6   | 7  | 8   | 9     |
| (2) 安置及教養機構 ( 育幼院 )                 | 1      | 2  | 3     | 4    | 5                               | 6   | 7  | 8   | 9     |
| (3) 福利服務中心                          | 1      | 2  | 3     | 4    | 5                               | 6   | 7  | 8   | 9     |
| (4) 家暴中心                            | 1      | 2  | 3     | 4    | 5                               | 6   | 7  | 8   | 9     |
| (5) 三歲以下兒童醫療補助                      | 1      | 2  | 3     | 4    | 5                               | 6   | 7  | 8   | 9     |
| (6) 弱勢兒童及少年生活扶助                     | 1      | 2  | 3     | 4    | 5                               | 6   | 7  | 8   | 9     |
| (7) 弱勢家庭兒童及少年緊急生活扶助                 | 1      | 2  | 3     | 4    | 5                               | 6   | 7  | 8   | 9     |
| (8) 弱勢兒童及少年醫療補助                     | 1      | 2  | 3     | 4    | 5                               | 6   | 7  | 8   | 9     |
| (9) 中低收入兒童及少年健保費補助                  | 1      | 2  | 3     | 4    | 5                               | 6   | 7  | 8   | 9     |
| (10) 育兒津貼                           | 1      | 2  | 3     | 4    | 5                               | 6   | 7  | 8   | 9     |
| (11) 保母托育費用補助(或公共及準公共化托育服務機制)       | 1      | 2  | 3     | 4    | 5                               | 6   | 7  | 8   | 9     |
| (12) 居家托育服務中心(原社區保母系統)              | 1      | 2  | 3     | 4    | 5                               | 6   | 7  | 8   | 9     |
| (13) 親職教育活動                         | 1      | 2  | 3     | 4    | 5                               | 6   | 7  | 8   | 9     |
| (14) 幼兒園                            | 1      | 2  | 3     | 4    | 5                               | 6   | 7  | 8   | 9     |
| (15) 托育資源中心(親子館)                    | 1      | 2  | 3     | 4    | 5                               | 6   | 7  | 8   | 9     |
| (16) 育嬰留職停薪 / 育嬰假                   | 1      | 2  | 3     | 4    | 5                               | 6   | 7  | 8   | 9     |
| (17) 兒童寄養服務                         | 1      | 2  | 3     | 4    | 5                               | 6   | 7  | 8   | 9     |
| (18) 5歲幼兒免學費補助                      | 1      | 2  | 3     | 4    | 5                               | 6   | 7  | 8   | 9     |
| (19) 早期療育服務                         | 1      | 2  | 3     | 4    | 5                               | 6   | 7  | 8   | 9     |
| (20) 兒童休閒、育樂活動                      | 1      | 2  | 3     | 4    | 5                               | 6   | 7  | 8   | 9     |
| (21) 113 保護專線                       | 1      | 2  | 3     | 4    | 5                               | 6   | 7  | 8   | 9     |
| (22) 家庭教育諮詢專線                       | 1      | 2  | 3     | 4    | 5                               | 6   | 7  | 8   | 9     |
| (23) 特殊境遇家庭扶助                       | 1      | 2  | 3     | 4    | 5                               | 6   | 7  | 8   | 9     |
| (24) 其他，請說明 _____                   | 1      | 2  | 3     | 4    | 5                               | 6   | 7  | 8   | 9     |

二、請問您認為使用政府的兒童福利服務有些什麼困難？(可複選)

- (1) 沒有適當方法(如交通工具、身體障礙等)前往申請福利服務  
 (2) 福利服務的工作人員態度不佳  
 (3) 福利服務的相關資訊缺乏  
 (4) 福利服務有名額的限制  
 (5) 福利服務提供的地點距離太遠  
 (6) 福利補助的金額太低  
 (7) 其他，請說明 \_\_\_\_\_  
 (8) 大致上無困難  
 (9) 未曾使用

三、請問您認為政府應加強下列哪些兒童福利措施？(最多可選填6項)

- (1) 推廣親職教育  
 (2) 增加兒童心理衛生服務  
 (3) 兒童醫療補助  
 (4) 育兒津貼  
 (5) 增設兒童專科醫療院所  
 (6) 增加托育人員(保母)訓練與建立制度  
 (7) 鼓勵企業建立托嬰、托兒制度  
 (8) 推展兒童寄養服務  
 (9) 弱勢兒童及少年生活補助  
 (10) 新住民家庭兒童福利服務  
 (11) 加強單親家庭兒童服務  
 (12) 加強隔代家庭福利服務  
 (13) 增設公立或公設民營托嬰中心  
 (14) 增設公立或公設民營幼兒園  
 (15) 兒童保護工作(防止兒童受虐待、被販賣或被疏於照顧)  
 (16) 喘息服務  
 (17) 共融式遊戲設施  
 (18) 公共空間足夠及性別友善的哺乳空間  
 (19) 友善無障礙的道路地面  
 (20) 足夠的公共運輸系統、親子車廂  
 (21) 其他，請說明 \_\_\_\_\_

受訪者姓名：\_\_\_\_\_ 兒童姓名：\_\_\_\_\_ 聯絡電話：( ) \_\_\_\_\_ 訪員姓名：\_\_\_\_\_

本問卷是否一次完成： (1) 是  (2) 不是，分 \_\_\_\_\_ 次完成 訪問總花費時間：\_\_\_\_\_ 分鐘 (非一次完成請扣除停止時間)

|      |                  |
|------|------------------|
| 核定機關 | 行政院主計總處          |
| 核定文號 | 主普管字第1070400799號 |
| 有效期限 | 108年4月底          |

**衛生福利部**  
**107年兒童及少年生活狀況訪問表**  
**【6~未滿12歲國小兒童訪問表】**

|          |      |  |  |    |          |
|----------|------|--|--|----|----------|
| 樣本<br>編號 | 學校代碼 |  |  | 年級 | 調查<br>序號 |
|          |      |  |  |    |          |

資料日期：民國 107 年 6 月 30 日

親愛的家長：

本項訪問係依據「兒童及少年福利與權益保障法」規定，每 4 年辦理一次。主要是為了解孩童平日的的生活、育樂及托育養育情形、對福利政策的看法等，以為政府訂定兒童照顧與福祉政策的參據。您的資訊代表全國國小兒童的狀況，所填答的資料僅供整體決策及統計分析應用，個別資料絕對保密，請放心作答。  
謝謝您的合作！！

※表中選項附有方格「」者，請於選擇適當答案處打「」符號；附有「\_\_\_\_\_」者，請填數字或文字說明。

**第一部分：兒童與填表者基本資料**

一、請問府上這位兒童的基本資料為何？

- 1-1、性別： (1) 男  (2) 女  
 1-2、生日：民國\_\_\_\_\_年\_\_\_\_\_月生  
 1-3、是否為雙(含以上)胞胎： (1) 是  (2) 否  
 1-4、這位兒童的排行： (1) 老大  (2) 老二  (3) 老三及以上

二、請問府上這位兒童是否領有下列生活扶助？(可複選)

- (1) 領有弱勢兒少生活扶助  (2) 領有弱勢兒少緊急生活扶助  
 (3) 領有特殊境遇生活扶助  (4) 以上皆無

三、請問您與這位兒童的關係為何？

- (1) 生父  (2) 生母  (3) 養父  
 (4) 養母  (5) 繼父  (6) 繼母  
 (7) 祖父  (8) 祖母  (9) 外祖父  
 (10) 外祖母  (11) 父親之兄弟姊妹  (12) 母親之兄弟姊妹  
 (13) 兒童之兄弟姊妹  (14) 其他，請說明\_\_\_\_\_

**第二部分：兒童家庭狀況**

一、請問府上目前有誰與這位兒童同住？(可複選，同住係指每週五天以上)

- (1) 生父/繼父/養父  (2) 生母/繼母/養母  
 (3) 祖父/外祖父  (4) 祖母/外祖母  
 (5) 兄弟姊妹  (6) 父親的兄弟姊妹  
 (7) 母親的兄弟姊妹  (8) 其他，請說明\_\_\_\_\_

二、請問與這位兒童共同居住的人口數？(不包含兒童本身)\_\_\_\_\_人。

- 2-1、請問與這位兒童同住的成人(20歲以上，含父母親)有幾人？  
共\_\_\_\_\_人  
 2-2、上述同住的成人(含父母親)中，沒有工作者有幾人？  
共\_\_\_\_\_人

三、請問這位兒童住家的房間數共有幾間(包括臥室、書房、客、餐廳，不包括廚房和浴室)？有\_\_\_\_\_間。

四、請問這位兒童之主要照顧者是誰？(可複選)

- (1) 生父/繼父/養父  (2) 生母/繼母/養母  
 (3) 祖父/外祖父  (4) 祖母/外祖母  
 (5) 兄、姐  (6) 父親的兄弟姊妹  
 (7) 母親的兄弟姊妹  (8) 其他，請說明\_\_\_\_\_

五、請問府上這位兒童家庭是否屬低收或中低收入戶？

- (1) 屬於低收入戶  (2) 屬於中低收入戶  
 (3) 否

六、請問這位兒童的家庭最近一年內每月平均支出及收入狀況為何？

- 6-1、全家每月平均支出約為多少？  
 (1) 未滿 20,000 元  (2) 20,000-29,999 元  
 (3) 30,000-39,999 元  (4) 40,000-49,999 元  
 (5) 50,000-59,999 元  (6) 60,000-69,999 元  
 (7) 70,000-79,999 元  (8) 80,000 元以上
- 6-2、花費在這位兒童身上的平均每月支出(包含食衣住行育樂、給親屬照顧的費用、托育費用等)占全家每月平均支出約\_\_\_\_\_%。
- 6-3、請問每月花費在這位兒童身上的最主要3個支出項目為何？  
(請依順序填入下列選項代碼)  
 第一：\_\_\_\_\_；第二：\_\_\_\_\_；第三：\_\_\_\_\_  
 (1) 食物 (2) 衣物 (3) 教育、才藝  
 (4) 玩樂、玩具 (5) 交通 (6) 托育費用  
 (7) 醫療 (8) 書籍 (9) 儲蓄(教育基金、保險)  
 (10) 課後照顧服務 (11) 其他，請說明\_\_\_\_\_
- 6-4、全家每月平均收入及支出是否能夠平衡？  
 (1) 支出大於收入(不夠用)  (2) 收支平衡  
 (3) 收入大於支出(有儲蓄)

**第三部分：兒童父母親狀況**

一、請問這位兒童的父母親國籍為何？(若與繼父母或養父母同住者，請填其狀況)

- 1-1、父親  
 (1) 本國籍  
 (1-1) 具原住民身份  
 (1-2) 具新住民身份，原國籍，請說明\_\_\_\_\_  
 (1-3) 不具原住民及新住民身份  
 (2) 外國籍(未取得中華民國身分證者)國籍，請說明\_\_\_\_\_  
 (3) 其他，請說明\_\_\_\_\_
- 1-2、母親  
 (1) 本國籍  
 (1-1) 具原住民身份  
 (1-2) 具新住民身份，原國籍，請說明\_\_\_\_\_  
 (1-3) 不具原住民及新住民身份  
 (2) 外國籍(未取得中華民國身分證者)國籍，請說明\_\_\_\_\_  
 (3) 其他，請說明\_\_\_\_\_

二、請問這位兒童之父母親婚姻狀況為何？

- (1) 結婚，且同住一起  (2) 結婚，但不住在一起  
 (3) 未婚單親  (4) 未婚同居  
 (5) 離婚  (6) 一方去世  
 (7) 父母親雙亡  (8) 其他，請說明\_\_\_\_\_

三、請問這位兒童之父親、母親的工作狀況及教育程度：

| 父親(生父/繼父/養父)  | 母親(生母/繼母/養母)  |
|---|---|
| 3-1 <input type="checkbox"/> (0) 無父親(3-2、3-3 免填)  | 3-4 <input type="checkbox"/> (0) 無母親(3-5、3-6 免填)  |
| 3-2、工作狀況<br><input type="checkbox"/> (1) 有工作<br><input type="checkbox"/> (2) 無工作(續答下題)<br><input type="checkbox"/> (2-1) 正在找工作<br><input type="checkbox"/> (2-2) 料理家務<br><input type="checkbox"/> (2-3) 其他，請說明_____<br><input type="checkbox"/> (3) 不清楚 | 3-5、工作狀況<br><input type="checkbox"/> (1) 有工作<br><input type="checkbox"/> (2) 無工作(續答下題)<br><input type="checkbox"/> (2-1) 正在找工作<br><input type="checkbox"/> (2-2) 料理家務<br><input type="checkbox"/> (2-3) 其他，請說明_____<br><input type="checkbox"/> (3) 不清楚 |
| 3-3、教育程度<br><input type="checkbox"/> (1) 國小及以下 <input type="checkbox"/> (2) 國(初)中<br><input type="checkbox"/> (3) 高中(職) <input type="checkbox"/> (4) 專科、大學<br><input type="checkbox"/> (5) 研究所以上 <input type="checkbox"/> (6) 不清楚                       | 3-6、教育程度<br><input type="checkbox"/> (1) 國小及以下 <input type="checkbox"/> (2) 國(初)中<br><input type="checkbox"/> (3) 高中(職) <input type="checkbox"/> (4) 專科、大學<br><input type="checkbox"/> (5) 研究所以上 <input type="checkbox"/> (6) 不清楚                       |

四、請問您過去一年中，因為這位兒童生病，照顧這位兒童而必須向工作場所請假之天數為何？

- (1) 有請過假，約\_\_\_\_\_天  (2) 沒有請過假  
 (3) 不適用：無工作

**第四部分：兒童本身狀態**

一、請問這位兒童是否領有發展遲緩評估報告書？

- (1) 有  (2) 無

二、請問這位兒童是否領有身心障礙手冊？

- (1) 有  (2) 無(跳答第四題)

三、請問這位兒童身心障礙程度為何？

- (1) 極重度  (2) 重度  (3) 中度  (4) 輕度

四、請問這位兒童在學齡期曾遭受到身體事故傷害為何？(可複選，指有曾經遭受到身體事故傷害送醫的狀況)

- (1) 都沒有  (2) 動物及昆蟲咬傷  (3) 燒燙傷  
 (4) 交通事故  (5) 中毒(藥物、氣體、農藥)  
 (6) 跌(墜)落  (7) 溺水  (8) 異物哽塞  
 (9) 刀器、利銳器傷害  (10) 撞擊、夾傷  
 (11) 其他，請說明\_\_\_\_\_

五、請問這位兒童過去一個月的零用錢大約多少？

- (1) 完全沒有  (2) 1-499 元  (3) 500-999 元  
 (4) 1,000-1,999 元  (5) 2,000-2,999 元  (6) 3,000-3,999 元  
 (7) 4,000-4,999 元  (8) 5,000 元以上

六、請問過去一星期內，這位兒童有幾天吃了早餐？

- (1) 有吃，一星期\_\_\_\_\_天有吃  (2) 每天都沒吃

七、請問這位兒童若有吃早餐，通常是怎麼吃？(請以最主要的方式填寫)

- (1) 父母親準備(包含自備或外食、外帶)  
 (2) 自己在外面買(包含外食、外帶)  
 (3) 其他，請說明\_\_\_\_\_

八、請問通常這位兒童都怎麼吃午餐？(請以最主要的方式填寫)

- (1) 學校營養午餐  (2) 帶便當或家長送便當  
 (3) 訂外食  (4) 在家吃  
 (5) 在安親班吃  (6) 其他，請說明\_\_\_\_\_

九、請問通常這位兒童都怎麼吃晚餐？(請以最主要的方式填寫)

- (1) 家長與這位兒童一起在家吃  (2) 家長與這位兒童一起在外面吃  
 (3) 在安親班吃  (4) 保母與這位兒童一起在外面吃  
 (5) 其他，請說明\_\_\_\_\_

十、請問這位兒童每週有無與父母親共同用餐？(如未與父母親同住者跳答第五部分)

- (1) 有，每週共\_\_\_\_\_次(每天早、中、晚餐各算一次)  
 (2) 沒有

**第五部分：兒童休閒活動狀況**

一、請問這位兒童休閒活動參與類型為何？

- 最常參與\_\_\_\_\_；其次\_\_\_\_\_；再次\_\_\_\_\_  
 (1) 看電視 (2) 球類體育活動 (3) 彈奏樂器  
 (4) 閱讀報章雜誌、書籍 (5) 逛街 (6) 看電影  
 (7) 音樂會或藝文活動 (8) 去KTV  
 (9) 登山、郊遊、露營等戶外活動 (10) 聊天、講電話  
 (11) 家中上網(含打電動玩具) (12) 社團活動  
 (13) 跳街舞 (14) 打撞球 (15) 騎腳踏車  
 (16) 玩手机/平板 (17) 跑步 (18) 游泳  
 (19) 其他，請說明\_\_\_\_\_



二、請問這位兒童每天平均參與休閒活動時數為何？

- (1) 幾乎不參與
- (2) 未滿 2 小時
- (3) 2 至未滿 4 小時
- (4) 4 至未滿 6 小時
- (5) 6 至未滿 8 小時
- (6) 8 小時以上

三、請問這位兒童最常與誰一起參與休閒活動？

- (1) 父親
- (2) 母親
- (3) 學校之老師
- (4) 學校之同學
- (5) 兒童之兄弟姊妹
- (6) 親戚之小孩
- (7) 鄰居小孩
- (8) 自己獨自玩
- (9) 祖父母 / 外祖父母
- (10) 其他，請說明\_\_\_\_\_

四、請問依您的期望，您覺得這位兒童需要的休閒環境為何？(可複選)

- (1) 設施距離近
- (2) 設施安全性
- (3) 開放時間彈性
- (4) 設施多樣化
- (5) 價錢公道
- (6) 交通便利
- (7) 有專業人員指導
- (8) 其他，請說明\_\_\_\_\_

五、請根據這位兒童的上網經驗回答以下問題：

0. 完全沒有上網 (跳答第六部分)

5-1、請問這位兒童使用的電腦、手機或平板是否有被安裝防護軟體(如色情守門員、時間限制)？

- (1) 有安裝
- (2) 沒有安裝

5-2、請問這位兒童最常使用 3C 產品，如手機、平板電腦做什麼？(可複選)

- (1) FACEBOOK
- (2) 聽音樂
- (3) 拍照
- (4) 發送即時訊息 (WECHAT、LINE、MESSENGER)
- (5) 查看 MAIL
- (6) 玩遊戲 (含線上遊戲、App 下載的遊戲)
- (7) 看影片
- (8) 網路購物
- (9) 數位學習
- (10) 蒐尋資料 (含寫作業)
- (11) 看新聞
- (12) 線上預約及網路訂票
- (13) 電子地圖服務
- (14) 查交通訊息
- (15) 電子書、漫畫、小說
- (16) 直播平台 (如 17、UP 直播)
- (17) 其他，請說明\_\_\_\_\_

5-3、請問這位兒童每天平均花多少時間上網？

- (1) 未滿 1 小時
- (2) 1 至未滿 4 小時
- (3) 4 至未滿 7 小時
- (4) 7 至未滿 10 小時
- (5) 10 至未滿 13 小時
- (6) 13 至未滿 17 小時
- (7) 17 至未滿 20 小時
- (8) 20 小時以上

## 第六部分：兒童教育狀況

一、請問這位兒童每天放學後至晚飯前這段時間如何安排？(時間指最長時間，可複選)

- (1) 在家，有大人照顧
- (2) 在家，由未成年人照顧
- (3) 在家，沒有人照顧
- (4) 到父母親上班地方
- (5) 托親戚朋友鄰居照顧
- (6) 送托育人員 (保母)
- (7) 參加校內課後照顧服務班或社團
- (8) 參加校外課後照顧服務中心、補習班、才藝班或安親班
- (9) 其他，請說明\_\_\_\_\_

二、請問這位兒童每月平均補習、課後照顧的費用為何？

- (1) 未付費
- (2) 1-4,999 元
- (3) 5,000-9,999 元
- (4) 10,000-14,999 元
- (5) 15,000-19,999 元
- (6) 20,000-24,999 元
- (7) 25,000-29,999 元
- (8) 30,000 元以上

三、請問這位兒童寒暑假如何安排？(可複選)

- (1) 在家，有大人照顧
- (2) 在家，由未成年人照顧
- (3) 在家，沒有人照顧
- (4) 到父母親上班地方
- (5) 托親戚朋友鄰居照顧
- (6) 送托育人員 (保母)
- (7) 參加校內課後照顧服務班或社團
- (8) 參加校外課後照顧服務中心、補習班、才藝班或安親班
- (9) 參加校外營隊 (例如：救國團、國外營隊等)
- (10) 其他，請說明\_\_\_\_\_

四、請問這位兒童在教育方面是否遭遇下列問題？(可複選)

- (1) 大致上沒問題
- (2) 無法引導孩子重視課業
- (3) 孩子不能適應學校教育
- (4) 尋找適當的兒童課後照顧服務或中心有困難
- (5) 孩子學業表現不好
- (6) 在學校被同學欺負
- (7) 配合學校在家輔導做功課
- (8) 其他，請說明\_\_\_\_\_

五、請問這位兒童學過哪些才藝？(可複選)

- (1) 從未上過
- (2) 游泳
- (3) 球類
- (4) 外語
- (5) 珠心算、數學
- (6) 音樂
- (7) 繪畫
- (8) 書法
- (9) 創意積木 (如樂高機器人等)
- (10) 舞蹈
- (11) 溜冰、直排輪
- (12) 電腦
- (13) 作文
- (14) 棋藝
- (15) 國術、跆拳道、空手、劍道
- (16) 科學教育
- (17) 其他，請說明\_\_\_\_\_

六、請問您認為課後照顧人員應具備哪些條件？(可複選)

- (1) 具愛心、耐心、喜愛兒童
- (2) 具抗壓性
- (3) 人際關係良好
- (4) 不要同時有其他兼差或受薪工作
- (5) 住屋環境整潔、安全
- (6) 身心健康、生活規律、無不良嗜好 (如抽煙、賭博)
- (7) 瞭解不同年齡階段孩子的需要與行為發展
- (8) 其他，請說明\_\_\_\_\_

七、請問您對於下列說法的同意程度為何？(請在合適的選項圈選)

|                  | 非常同意 | 同意 | 普通 | 不同意 | 非常不同意 |
|------------------|------|----|----|-----|-------|
| (1) 孩子學習不用心就要責罰  | 1    | 2  | 3  | 4   | 5     |
| (2) 孩子行為表現不好就要責罰 | 1    | 2  | 3  | 4   | 5     |
| (3) 孩子要聽話        | 1    | 2  | 3  | 4   | 5     |
| (4) 孩子要尊敬父母親     | 1    | 2  | 3  | 4   | 5     |
| (5) 孩子要有家教       | 1    | 2  | 3  | 4   | 5     |
| (6) 孩子要有好的品德行為   | 1    | 2  | 3  | 4   | 5     |
| (7) 孩子的管教要嚴      | 1    | 2  | 3  | 4   | 5     |
| (8) 孩子做錯事要懂得自我反省 | 1    | 2  | 3  | 4   | 5     |
| (9) 孩子做錯事需要教訓    | 1    | 2  | 3  | 4   | 5     |

## 第七部分：兒童福利部分

一、請問您是否知道及使用過下列各種政府或民間團體辦理之兒童福利機構或福利措施？(請在合適的選項圈選)

|  | A. 不知道 |    | B. 知道 |      |                                 |     |    |     |       |
|--|--------|----|-------|------|---------------------------------|-----|----|-----|-------|
|  | 不需要    | 需要 | 資格不符  | 從未用過 | 曾經用過，對您幫助程度<br>(使用者填答，沒使用者不需填答) |     |    |     |       |
|  |        |    |       |      | 完全沒幫助                           | 沒幫助 | 普通 | 有幫助 | 非常有幫助 |
| 範例：以第一題為例，我知道「安置及教養機構 (育幼院)」的服務，有使用過，並認為有幫助。 | 1      | 2  | 3     | 4    | 5                               | 6   | 7  | ⑧   | 9     |
| (1) 安置及教養機構 (育幼院)                            | 1      | 2  | 3     | 4    | 5                               | 6   | 7  | 8   | 9     |
| (2) 福利服務中心                                   | 1      | 2  | 3     | 4    | 5                               | 6   | 7  | 8   | 9     |
| (3) 家暴中心                                     | 1      | 2  | 3     | 4    | 5                               | 6   | 7  | 8   | 9     |
| (4) 113 保護專線                                 | 1      | 2  | 3     | 4    | 5                               | 6   | 7  | 8   | 9     |
| (5) 特殊境遇家庭扶助                                 | 1      | 2  | 3     | 4    | 5                               | 6   | 7  | 8   | 9     |
| (6) 低收入戶生活扶助                                 | 1      | 2  | 3     | 4    | 5                               | 6   | 7  | 8   | 9     |
| (7) 弱勢兒童及少年生活扶助                              | 1      | 2  | 3     | 4    | 5                               | 6   | 7  | 8   | 9     |
| (8) 弱勢家庭兒童及少年緊急生活扶助                          | 1      | 2  | 3     | 4    | 5                               | 6   | 7  | 8   | 9     |
| (9) 中低收入兒童及少年健保費補助                           | 1      | 2  | 3     | 4    | 5                               | 6   | 7  | 8   | 9     |
| (10) 弱勢兒童及少年醫療補助                             | 1      | 2  | 3     | 4    | 5                               | 6   | 7  | 8   | 9     |
| (11) 親職教育活動                                  | 1      | 2  | 3     | 4    | 5                               | 6   | 7  | 8   | 9     |
| (12) 兒童寄養服務                                  | 1      | 2  | 3     | 4    | 5                               | 6   | 7  | 8   | 9     |
| (13) 兒童課後照顧服務                                | 1      | 2  | 3     | 4    | 5                               | 6   | 7  | 8   | 9     |
| (14) 早期療育服務                                  | 1      | 2  | 3     | 4    | 5                               | 6   | 7  | 8   | 9     |
| (15) 兒童休閒、育樂活動                               | 1      | 2  | 3     | 4    | 5                               | 6   | 7  | 8   | 9     |
| (16) 家庭教育諮詢專線                                | 1      | 2  | 3     | 4    | 5                               | 6   | 7  | 8   | 9     |
| (17) 其他，請說明_____                             | 1      | 2  | 3     | 4    | 5                               | 6   | 7  | 8   | 9     |

二、請問您認為使用政府的兒童福利服務有些什麼困難？(可複選)

- (1) 沒有適當方法 (如交通工具、身體障礙等) 前往申請福利服務
- (2) 福利服務的工作人員態度不佳
- (3) 福利服務的相關資訊缺乏
- (4) 福利服務有名額的限制
- (5) 福利服務提供的地點距離太遠
- (6) 福利補助的金額太低
- (7) 其他，請說明\_\_\_\_\_
- (8) 大致上無困難
- (9) 未曾使用

三、請問您認為政府應加強下列哪些兒童福利措施？(最多可選填 6 項)

- (1) 推廣親職教育
- (2) 增加兒童心理衛生服務
- (3) 兒童醫療補助
- (4) 育兒津貼
- (5) 兒童課後照顧服務
- (6) 增設兒童專科醫療院所
- (7) 增加托育人員 (保母) 訓練與建立制度
- (8) 鼓勵企業建立托嬰、托兒制度
- (9) 推展兒童寄養服務
- (10) 弱勢兒童及少年生活補助
- (11) 新住民家庭兒童福利服務
- (12) 加強單親家庭兒童服務
- (13) 加強隔代家庭福利服務
- (14) 增設公立或公設民營托嬰中心
- (15) 增設兒童課後照顧服務班
- (16) 增設公立或公設民營幼兒園
- (17) 兒童保護工作 (防止兒童受虐待、被販賣或被疏於照顧)
- (18) 其他，請說明\_\_\_\_\_

填表者姓名：\_\_\_\_\_ 兒童姓名：\_\_\_\_\_ 聯絡電話：(\_\_\_\_\_) \_\_\_\_\_

#### 四、0~未滿6歲兒童訪問表填表說明

##### 第一部分：兒童與受訪者基本資料

##### 一、請問府上這位兒童的基本資料為何？

1-1. 性別：請就訪問表所列(1)~(2)，依實際狀況擇一勾選。

1-2. 生日：請依實際狀況填寫。

1-3. 雙(含以上)胞胎：請就訪問表所列(1)~(2)，依實際狀況擇一勾選。

1-4. 這位兒童的排行：請就訪問表所列(1)~(3)，依實際狀況擇一勾選。

二、請問府上這位兒童是否領有下列生活扶助(可複選)：請就訪問表所列(1)~(4)，可勾選多項，至少擇一勾選。

| 選項              | 說明  |
|-----------------|---|
| (1)領有弱勢兒少生活扶助   | 針對遭遇困境之中低收入戶內兒童少年、因懷孕或生育而遭遇困境之兒童、少年及其子女、其他經縣(市)主管機關評估無力撫育及無扶養義務人或撫養義務人無力維持其生活之兒童及少年，發給兒童及少年生活扶助費，每人每月約 1,969 元-2,384 元。 |
| (2)領有弱勢兒少緊急生活扶助 | 父母如有失業、入獄服刑、離婚、患有重大疾病、精神疾病、藥酒癮戒治等，且經社工員調查評估有經濟急困者，即給予每月 3,000 元的緊急生活扶助，原則補助 6 個月，最長補助 1 年。                              |
| (3)領有特殊境遇生活扶助   | 內政部為扶助特殊境遇家庭解決生活困難，給予緊急照顧，協助其自立自強及改善生活環境，特制定「特殊境遇家庭扶助條例」。特殊境遇家庭扶助，包括緊急生活扶助、子女生活津貼、子女教育補助、傷病醫療補助、兒童托育津貼、法律訴訟補助及創業貸款補助。   |
| (4)以上皆無         | 無上述選項(1)~(3)之情況。  |

三、請問您與這位兒童的關係為何：請就訪問表所列(1)~(14)，擇一勾選，勾選(14)者，以簡明文字說明於橫線上。

##### 第二部分：兒童家庭狀況

一、請問府上目前有誰與這位兒童同住：同住係指每週同住五天及以上者，包含外勞等，若(a)平日兒童均住在保母家，則以回到原生家庭的狀況填寫(b)若同住者同住時間均未達每週 5 天以上，係指同住時間較長者。兄弟姊妹包括同母異父、同父同母及養父、養母所生的小孩。請就訪問表所列(1)~(8)，擇一勾選，勾選(8)者，以簡明文字說明於橫線上。

二、請問與這位兒童共同居住的人口數？（不包含兒童本身）：請依實際狀況，將不含兒童本身，與兒童同住的人數填在橫線上。

2-1、與這位兒童同住的成人(20歲以上，含父母親)有幾人：係指與兒童同住的父母親及20歲以上成人，父母親不管成年或未成年都包含在內，20歲以上成人包含外籍幫傭等，請依實際狀況將數字填在橫線上。

2-2、上述同住的成人(含父母親)中，沒有工作者有幾人：係含與兒童同住的所有成人，請依實際狀況將數字填在橫線上。

三、請問這位兒童住家的房間數共有幾間(包括臥室、書房、客、餐廳，不包括廚房和浴室)：請依實際狀況填在橫線上，例如家裡格局為三間臥室、二間浴室，一間客廳、一間廚房、一間餐廳，請填寫5。

四、請問府上這位兒童家庭是否屬低收或中低收入戶：請就訪問表所列(1)~(3)，擇一勾選。

五、請問這位兒童的家庭最近一年內每月平均支出及收入狀況為何？

5-1、全家每月平均支出約為多少：全家每月平均支出係包含所有成員的食衣住行育樂等生活費用、汽車、房子等貸款支出，但不含投資支出；請就訪問表所列(1)~(8)，擇一勾選。

5-2、花費在這位兒童身上的平均每月支出占全家每月平均支出比率：係指包含食衣住行育樂、給親屬照顧的費用、托育等費用，每月在這位兒童身上需支付費用占全家每月支出的比率，請依實際狀況填寫。

5-3、請問每月花費在這位兒童身上的最主要3個支出項目為何：請就訪問表所列(1)~(10)，按照最主要支出、次要支出、再次要支出之順序，於橫線上填入選項代碼，選(10)者，以簡明文字說明於橫線上。

5-4、全家每月平均收入及支出是否能夠平衡：請就訪問表所列(1)~(3)，擇一勾選。

### 第三部分：兒童父母親狀況

請訪員注意，此部分之父親或母親請填答與這位兒童實際同住者狀況，若父/母親離婚與人同居，則請填父/母親及同居人狀況，謝謝。

一、請問這位兒童的父/母國籍為何：1-1 父親國籍和 1-2 母親國籍請就訪問表所列選項，擇一勾選。

| 選項     |                | 說明  |
|--------|----------------|---|
| (1)本國籍 | (1-1)具原住民身份    | 如阿美族、排灣族、泰雅族、布農族、魯凱族、卑南族、鄒族、賽夏族、雅美族、邵族、噶瑪蘭族、太魯閣族、撒奇萊雅族、塞德克族、拉阿魯哇族及卡那卡那富族等16族。 |
|        | (1-2)具新住民身份，原國 | 指原籍非中華民國國籍，但現已取得中華民國  |

|           |                  |                               |
|-----------|------------------|-------------------------------|
|           | 籍，請說明            | 國國籍者，請說明原國籍為何。                |
|           | (1-3)不具原住民及新住民身份 | 指具有中華民國國籍者，但非屬(1-1)或(1-2)身分者。 |
| (2)外國籍    |                  | 指不具中華民國國籍身分者，請說明原國籍為何。        |
| (3)其他，請說明 |                  | 排除上述狀況，請註記在此，並詳以文字說明。         |

二、請問這位兒童之父/母婚姻狀況為何：請就訪問表所列(1)~(8)，擇一勾選，勾選(8)者，以簡明文字說明於橫線上。

| 選項           | 說明                                    |
|--------------|---------------------------------------|
| (1)結婚，且同住一起  | 指兒童之(養)父母已結婚，且住在一起。                   |
| (2)結婚，但不住在一起 | 指兒童之(養)父母已結婚，但不住在一起。                  |
| (3)未婚單親      | 父、母、養父、養母尚未結婚，其家庭組成只有父親或母親(養父或養母)和小孩。 |
| (4)未婚同居      | 指兒童之父、母(養父、養母)尚未結婚，但與伴侶住在一起。          |
| (5)離婚        | 係指雖曾正式結婚，但目前已正式脫離夫妻關係者。               |
| (6)一方去世      | 指兒童之(養)父母一方已經死亡，目前仍未再婚或未與人同居者。        |
| (7)父母親雙亡     | 指兒童之(養)父母雙方皆死亡。                       |
| (8)其他        | 排除上述狀況，請註記在此，並詳以文字說明。                 |

三、請問這位兒童之父/母親教育程度：3-1 父親(生父/繼父/養父)教育程度；3-2. 母親(生母/繼母/養母)教育程度，請就訪問表所列(1)~(6)擇一勾選，勾選時，教育程度以受訪者所受國內或國外最高之學歷(或經法定考試及格)為主，不論其為畢業、輟學或在學。

| 選項        | 說明                                 |
|-----------|------------------------------------|
| (1) 國小及以下 | 指不識字、自修、國小(補校)畢(肄)業。               |
| (2) 國(初)中 | 指初中、國民中學畢(肄)業。                     |
| (3) 高中(職) | 指高中、高職(補校)畢(肄)業，含五專前三年。            |
| (4) 專科、大學 | 指五專(含五專四年級以後者)、二專、專科補校、大學、學院畢(肄)業。 |
| (5) 研究所以上 | 指碩、博士畢(肄)業或以上。                     |

|         |               |
|---------|---------------|
| (6) 不清楚 | 指不清楚父/母親教育程度。 |
|---------|---------------|

四、這位兒童之父親、母親目前工作狀況：第二題選(7)父母親雙亡者，跳答第四部分。

4-1、請問兒童之父/母目前工作狀況：請就訪問表所列(1)~(3)，擇一選填，選(1)者，請續答，選(2)者請跳答第4-7題，選(3)者請跳答第四部分。

| 選項      | 說明   |
|---------|--|
| (1) 有工作 | 指目前從事有酬工作或平均每週十五小時以上之無酬家屬工作者，並包含有工作而未做之有酬工作者。 <u>育嬰假不算有工作。</u> |
| (2) 無工作 | 指目前沒有工作。   |
| (3) 不清楚 | 指不清楚目前父/母的工作狀況，包含失聯等狀況。  |

4-2、請問兒童父/母現在的職業是：請就訪問表所列(1~(11)，擇一選填。

| 選項               | 說明   |
|------------------|--|
| (1) 民意代表、主管及經理人員 | 如經理、廠長等。   |
| (2) 專業人員         | 如醫師、藥師、護理師、律師、會計師、教師、研究人員、各類工程師、資訊及通訊專業人員、程式設計師、記者、作家、演員、藝術家、行銷廣告公關及技術銷售專業人員等。                                   |
| (3) 技術員及助理專業人員   | 如工程技術員、資訊助理、研究助理、設備控制人員、品檢、仲介、行銷人員、業務人員、記帳士、運動教練、診所護士、醫事檢驗人員、醫療儀器操作人員、製造生產監督人員、營造監督人員、工地主任、辦公室監督人員、主任、課長、副理、襄理等。 |
| (4) 事務支援人員       | 如會計、出納、收帳、事務秘書、櫃台(服務台)事務人員、銀行櫃員、總機人員、電話及網路客服人員、一般辦公室事務人員(含文書處理、總務)、診所掛號人員等。                                      |
| (5) 服務及銷售工作人員    | 如領隊、導遊、廚師、餐飲服務、殯葬服務、美容美髮、按摩師、保全、消防、模特兒、店員、商店銷售人員、電話及網路行銷人員等。   |
| (6) 農、林、漁、牧業生產人員 | 如作物栽培、動物飼育、漁撈、水產養殖等。   |
| (7) 技藝有關工作人員     | 如木工、泥作工作人員、建築物電力系統裝修人員(含水電工)、油漆或噴漆人員、車輛維修人員(含自行車、機車、汽車)、樂器製造及調音人員、焊接及切割人員(含電焊工)、鎖匠、手工藝人員等。                       |
| (8) 機械設備操作及組裝人員  | 如生產機械設備操作人員、吊車、起重機等移運設備操作人員、駕駛、依精密生產程序組裝產品人員等。   |

| 選項           | 說明   |
|--------------|--|
| (9)基層技術工及勞力工 | 如快遞、兜售、大樓管理員、車輛清潔工、家庭清潔及幫工、廢棄物服務工及環境清掃工、製造、運輸及倉儲勞力工(含手工包裝、理貨、搬運等)。 |
| (10)軍人       |  |
| (11)不清楚      |  |

4-3、請問上述這份工作，兒童父/母是老闆、自己家裡的事業、或受人僱用：請就訪問表所列(1)~(6)不，擇一選填。

| 選項         | 說明                  |
|------------|---------------------|
| (1)雇主      | 指自己當老闆且有僱用有酬員工。     |
| (2)自營作業者   | 指自己當老闆且沒有僱用有酬員工。    |
| (3)受私人機構僱用 | 指受民間單位聘僱者。          |
| (4)受政府僱用   | 指受公部門聘僱者。           |
| (5)無酬家屬工作者 | 指每週工作 15 小時以上的無酬家屬。 |
| (6)不清楚     |                     |

4-4、請問兒童父/母這份工作平均每週工作幾天：請依實際狀況填入橫線上，若回答每月工作時數，請除以 8 小時再除以 4 週，若是回答每天工作時數，請除以 8 小時再乘 5 天。

4-5、請問兒童父/母這份工作是否需要周末工作：請就訪問表所列(1)~(3)，擇一選填。

4-6、請問兒童父/母這份工作平均每天(不含交通時間)工作幾小時(包含加班)：請依實際狀況填入橫線上，若回答每週工作時數，請除 5 天。

4-7、請問兒童父/母過去一年中，因為這位兒童生病，照顧這位兒童而必須向工作場所請假之天數為何：請就訪問表所列(1)~(3)，擇一選填，選(1)者，填入請假天數於橫線上。

4-8、請問兒童之父/母是否曾因照顧這位兒童而辭去工作或換工作：請就訪問表所列(1)~(3)，擇一選填。

4-9、請問兒童父/母現在未就業的原因(可複選)：此題有就業者不用填答。請就訪問表所列(1)~(13)，可選填多項，至少擇一選填，選(13)者，以簡明文字說明於橫線上。

#### 五、這位兒童之父親、母親申請或使用育嬰假的狀況

5-1、兒童父/母是否因為這位兒童請過育嬰假：請就訪問表所列(1)~(3)，擇一選填；選(2)者跳答第 5-8 題，選(3)者跳答第四部分。

5-2、考慮或正式申請育嬰假時，有沒有遭遇公司阻擾勸退：請就訪問表所列(1)~(2)，擇一選填。

- 5-3、請問兒童父/母總共或預計請幾個月的育嬰假：請填實際請假月數於橫線上，非6個月請領補助。
- 5-4、請問兒童父/母育嬰假後是否返回原職場工作：請就訪問表所列(1)~(3)，擇一選填；選(2)者跳答第5-7題，選(3)者跳答第四部分。
- 5-5、請問兒童父/母育嬰假後返回工作，職等是否受到影響：請就訪問表所列(1)~(3)，擇一選填。
- 5-6、請問兒童父/母育嬰假後返回工作，薪資是否受到影響：請就訪問表所列(1)~(3)，擇一選填。
- 5-7、請問兒童父/母在育嬰假後沒有返回原職場就業的原因(可複選)：請就訪問表所列(1)~(11)，可選填多項，至少擇一選填，選(11)者，以簡明文字說明於橫線上，此題完成填答後跳答第四部分。
- 5-8、請問兒童父/母沒有因為這位兒童請過育嬰假的原因(可複選)：請就訪問表所列(1)~(10)，可選填多項，至少擇一選填，選(10)者，以簡明文字說明於橫線上。

#### 第四部分：兒童托育狀況

- 一、您認為這位兒童最理想的托育安排為何：請就訪問表所列(1)~(20)，擇一選填，選填(20)者，以簡明文字說明於橫線上。**填答時，請以實際陪伴兒童時間較長者填答。**
- 二、這名兒童現在日間或工作時段(平日非假日)實際的主要照顧安排為何：請就訪問表所列(1)~(20)，擇一選填，選填(20)者，以簡明文字說明於橫線上。**填答時，請以實際陪伴兒童時間較長者填答。**
- 三、請問這位兒童上述實際的照顧安排最後是由誰決定的(可複選)：請就訪問表所列(1)~(8)，可勾選多項，至少擇一勾選，勾選(8)者，以簡明文字說明於橫線上。
- 四、您在考量這位兒童托育安排時，最重要的考慮原因為何：請就訪問表所列(1)~(23)，依重要性選填，最重要為第一順位，次重要為第二順位，以此類推，至多可排序五項，選(23)者，以簡明文字說明於橫線上。
- 五、請問您認為托育人員(保母)應具備哪些條件：請就訪問表所列(1)~(10)，依重要性選填，最重要為第一順位，次重要為第二順位，以此類推，至多可排序五項，選(10)者，以簡明文字說明於橫線上。
- 六、請問兒童家是否因生育或養育該兒童，從其他縣市變更戶籍到目前縣市：請就訪問表所列(1)~(2)，擇一勾選，選(1)者需續答變更前後的縣市，選(2)者請跳答第八題。
- 七、承上題，變更戶籍到目前縣市原因為何：請就訪問表所列(1)~(4)，擇一勾選，

勾選(4)者，以簡明文字說明於橫線上。其中選。

| 選項           | 說明                          |
|--------------|-----------------------------|
| (1)本人或親屬工作變動 | 因生育及養育該兒童，本人或親屬工作變動致必須更換戶籍。 |
| (2)育兒相關福利    | 因生育及養育該兒童之兒童福利、學區問題而更換戶籍。   |
| (3)租約到期、買房子  | 因生育及養育該兒童而買房子致必須更換戶籍。       |
| (4)其他，請說明    | 排除上述狀況，請註記在此，並詳以文字說明。       |

八、請問您對於幼兒園服務的感受為何：訪問表表側所列服務感受 8-1. 我信任幼兒園，因為政府有管理；8-2. 我信任幼兒園，因為通常環境、設備良好；8-3. 我信任幼兒園，因為機構式照顧符合我對照顧的期待；8-4. 我信任幼兒園，因為相信他們具有專業的教保能力等共 4 題項，請就訪問表所列(1)~(5)，擇一圈選。

九、請問您對保母托育服務的感受為何：訪問表表側所列服務感受 9-1. 我信任保母，因為政府有在管理；9-2. 我信任保母，因為通常托育環境、設備良好；9-3. 我信任保母，因為家庭式照顧符合我對照顧的期待；9-4. 我信任保母，因為相信他們具有專業的教保能力等共 4 題項，請就訪問表所列(1)~(5)，擇一圈選。

十、請問您對於托嬰中心服務的感受為何？：訪問表表側所列服務感受 10-1. 我信任托嬰中心，因為政府有管理；10-2. 我信任托嬰中心，因為通常托育環境、設備良好；10-3. 我信任托嬰中心，因為機構式照顧符合我對照顧的期待；10-4. 我信任托嬰中心，因為相信他們具有專業的教保能力等共 4 題項，請就訪問表所列(1)~(5)，擇一圈選。

十一、請依您兒童目前實際照顧安排，從五個照顧方式擇一填答：請訪員區分兒童目前的實際照顧安排，從 11-1、兒童目前主要由「父母親自照顧者」；11-2、兒童目前主要由「父母親以外的親屬照顧者」；11-3、兒童目前送托「居家式托育人員（保母）」；11-4、兒童目前送「托嬰中心」；11-5、兒童目前就讀「幼兒園」等五大題中擇一大題填答。

11-1、兒童目前主要由「父母親自照顧者」

11-1-1、請問主要照顧兒童的家長，每月是否領有「育兒津貼」：請就訪問表所列(1)~(2)，擇一勾選，選(1)者請續答每月領多少元的育兒津貼，選(2)者，請就訪問表所列(2-1)~(2-6)，擇一勾選，勾選(2-6)者，以簡明文字說明於橫線上。

**育兒津貼發放標準：**最近 1 年綜合所得稅核定稅率未達 20%每月 2,500 元；中低收入戶每月 4,000 元；低收入戶每月 5,000 元。

11-1-2、請問您為何選擇親自照顧兒童，沒有將兒童送托給保母（可複選）：請就



訪問表所列(1)~(9)，可勾選多項，至少擇一勾選，勾選(9)者，以簡明文字說明於橫線上。

11-1-3、請問您為何選擇親自照顧兒童，沒有將兒童送托給托嬰中心（可複選）：請就訪問表所列(1)~(9)，可勾選多項，至少擇一勾選，勾選(9)者，以簡明文字說明於橫線上。

11-2、兒童目前主要由「父母親以外的親屬照顧者」

11-2-1、請問兒童父/母是否領過「親屬保母托育補助」：請就訪問表所列(1)~(2)，擇一勾選，選(1)者請續答每月領多少元的親屬保母托育補助，選(2)者，請就訪問表所列(2-1)~(2-6)，擇一勾選，勾選(2-6)者，以簡明文字說明於橫線上。

*親屬保母托育補助：一般家庭每月 2,000 元，中低收入戶每月 3,000 元，低收入戶/發展遲緩、身心障礙幼兒/特殊境遇家庭/高風險家庭每月 4,000 元。*

11-2-2、請問兒童父/母是否領「育兒津貼」：請就訪問表所列(1)~(2)，擇一勾選，選(1)者請續答每月領多少元的育兒津貼，選(2)者，請就訪問表所列(2-1)~(2-6)，擇一勾選，勾選(2-6)者，以簡明文字說明於橫線上。

11-2-3、請問兒童父/母是否給這位主要照顧的親屬任何費用：請就訪問表所列(1)~(2)，擇一勾選，勾選(1)者，請填寫平均每月實際支付多少元於橫線上。

11-2-4、請問這位親屬是否參加過托育人員在職訓練課程：請就訪問表所列(1)~(3)，擇一勾選。

11-2-5、請問兒童父/母為何選擇由親屬照顧兒童，沒有將兒童送托給保母（可複選）：請就訪問表所列(1)~(8)，可勾選多項，至少勾選一項，勾選(8)者，以簡明文字說明於橫線上。

11-2-6、請問兒童父/母為何選擇由親屬照顧兒童，沒有將兒童送托給托嬰中心（可複選）：請就訪問表所列(1)~(8)，可勾選多項，至少勾選一項，勾選(8)者，以簡明文字說明於橫線上。

11-3、兒童目前送托「居家式托育人員（保母）」

11-3-1、請問這位保母是否是您們當初想找的第一順位：請就訪問表所列(1)~(2)，擇一勾選，勾選(2)者，以簡明文字說明於橫線上。

11-3-2、請問照顧您兒童的保母目前共照顧幾名兒童（含保母 6 歲以下兒童及您兒童本人）：請依實際狀況填寫保母目前照顧人數於橫線上，若不知道，請勾選不知道。

11-3-3、您每天接送兒童至保母家的時間單程約為幾分鐘？交通工具是什麼？是否在上路途中（或工作場域）：請依實際狀況填寫單程時間、使用的交通工具於橫線上，是否在上路途中（或工作場域）請就訪問表所列(1)~(2)，

擇一勾選。

11-3-4、請問您是否領取過**托育費用補助**：請就訪問表所列(1)~(2)，擇一勾選，勾選(1)者，請填寫平均每月實際領取多少元於橫線上，勾選(2)者，請就訪問表所列(2-1)~(2-6)，擇一勾選，勾選(2-6)者，以簡明文字說明於橫線上。

**托育費用補助：**

**證照保母/托嬰中心：**一般家庭每月 3,000 元，中低收入戶每月 4,000 元，低收入戶/發展遲緩、身心障礙幼兒/特殊境遇家庭/高風險家庭每月 5,000 元。

**科系保母/結訓保母：**一般家庭每月 2,000 元，中低收入戶每月 3,000 元，低收入戶/發展遲緩、身心障礙幼兒/特殊境遇家庭/高風險家庭每月 4,000 元。

11-3-5、請問您是否領取使用**托育公共及準公共化服務費用補助**：請就訪問表所列(1)~(2)，擇一勾選，選(1)者請續答每月領到多少元補助，選(2)者，請就訪問表所列(2-1)~(2-6)，擇一勾選，勾選(2-6)者，以簡明文字說明於橫線上。

| 項目                   | 0~2 歲   | 2~5 歲  |
|----------------------|---|--|
| 送托公共化<br>托育機構        | ▶ 公托、公共家園補助：<br>一般家庭\$3000 元/月<br>中低收入\$5000 元/月<br>低收入戶\$7000 元/月<br>第 3 名子女每月加發 1000 元  | ▶ 公幼：免學費<br>▶ 非營利幼兒園家長自付：<br>一般家庭不超過\$3500 元/月<br>中低收入戶免繳費<br>低收入戶免繳費<br>第 3 名子女每月不超過 2500 元 |
| 送托準公共<br>化合作托育<br>單位 | ▶ 合作私托/保母補助：<br>一般家庭\$6000 元/月<br>中低收入\$8000 元/月<br>低收入戶\$10000 元/月<br>第 3 名子女每月加發 1000 元 | ▶ 合作私幼家長自付：<br>一般家庭不超過\$4500 元/月<br>中低收入戶免繳費<br>低收入戶免繳費<br>第 3 名子女每月不超過 3500 元               |

11-3-6、您付給保母的**托育服務費用(不含副食品、獎金等)**，平均每月為\_\_\_\_\_元：  
係不含副食品、尿布、奶粉及獎金等費用，請依實際狀況填寫平均每月支付費用於橫線上。

11-3-7、請問您除了**托育費**外，是否還需支付其他項目(如副食品費、獎金、延收費……等)？費用是多少：除**托育費用**外，若是沒有額外支出的費用，請勾選(0)，若是有其他費用，請依實際狀況填寫除上題費用外，還需支付的項目有那些，及該項目每月或每年費用為何，填寫費用時請實際圈選是每月支付還是每年支付。

11-4、兒童目前送「托嬰中心」

11-4-1、您兒童的托嬰中心為：請就訪問表所列(1)~(2)，擇一勾選。

11-4-2、請問這家托嬰中心是您當初的首選嗎：請就訪問表所列(1)~(2)，擇一勾

選，勾選(2)者，以簡明文字說明於橫線上。

11-4-3、您每天接送兒童至托嬰中心的時間單程約為幾分鐘？交通工具是什麼？  
 是否在上班的路程中(或工作場域)：請依實際狀況填寫單程時間、使用的交通工具於橫線上，是否在上班的路程中(或工作場域)請就訪問表所列(1)~(2)，擇一勾選。

11-4-4、請問您是否領取過托育費用補助：請就訪問表所列(1)~(2)，擇一勾選，勾選(1)者，請填寫平均每月實際領取費用於橫線上，勾選(2)者，請就訪問表所列(2-1)~(2-6)，擇一勾選，勾選(2-6)者，以簡明文字說明於橫線上。

**托育費用補助：**

**托嬰中心：**一般家庭每月 3,000 元，中低收入戶每月 4,000 元，低收入戶/發展遲緩、身心障礙幼兒/特殊境遇家庭/高風險家庭每月 5,000 元。

11-4-5、請問您是否領取使用托育公共及準公共化服務費用補助：請就訪問表所列(1)~(2)，擇一勾選，選(1)者請續答每月領到多少元補助，選(2)者，請就訪問表所列(2-1)~(2-6)，擇一勾選，勾選(2-6)者，以簡明文字說明於橫線上。

11-4-6、請問您付給托嬰中心的托育費用(不含註冊費、副食品費等)，平均每月為多少元：係不含註冊費、副食品、尿布、奶粉及獎金等費用，請依實際狀況填寫平均每月支付費用於橫線上。

| 項目                   | 0~2 歲   | 2~5 歲  |
|----------------------|---|--|
| 送托公共化<br>托育機構        | <ul style="list-style-type: none"> <li>▶ 公托、公共家園補助：</li> <li>一般家庭\$3000 元/月</li> <li>中低收入\$5000 元/月</li> <li>低收入戶\$7000 元/月</li> <li>第 3 名子女每月加發 1000 元</li> </ul>  | <ul style="list-style-type: none"> <li>▶ 公幼：免學費</li> <li>▶ 非營利幼兒園家長自付：</li> <li>一般家庭不超過\$3500 元/月</li> <li>中低收入戶免繳費</li> <li>低收入戶免繳費</li> <li>第 3 名子女每月不超過 2500 元</li> </ul> |
| 送托準公共<br>化合作托育<br>單位 | <ul style="list-style-type: none"> <li>▶ 合作私托/保母補助：</li> <li>一般家庭\$6000 元/月</li> <li>中低收入\$8000 元/月</li> <li>低收入戶\$10000 元/月</li> <li>第 3 名子女每月加發 1000 元</li> </ul> | <ul style="list-style-type: none"> <li>▶ 合作私幼家長自付：</li> <li>一般家庭不超過\$4500 元/月</li> <li>中低收入戶免繳費</li> <li>低收入戶免繳費</li> <li>第 3 名子女每月不超過 3500 元</li> </ul>                     |

11-4-7、請問除了托育費用外，是否有加收其他項目(如註冊費、副食品費等)？  
 分別的費用是多少：除托育費用外，若是沒有額外支出的費用，請勾選(0)，若是有其他費用，請依實際狀況填寫除上題費用外，還需支付的項目有那些，及該項目每月、每學期或每年費用為何，填寫費用時請實際圈選是每月支付、每學期支付還是每年支付。

11-4-8、請問您的托嬰中心一位托育人員約需照顧幾名兒童(含兒童本人)：請依實際狀況填寫托嬰中心一位托育人員目前照顧人數於橫線上，若不知道，請

勾選不知道。

**11-5、兒童目前就讀「幼兒園」**

**11-5-1、您兒童就讀的幼兒園為：**請就訪問表所列(1)~(3)，擇一勾選。

**11-5-2、請問這家幼兒園是您當初的首選嗎：**請就訪問表所列(1)~(2)，擇一勾選，勾選(2)者，以簡明文字說明於橫線上。

**11-5-3、您每天接送兒童幼兒園的時間單程約為幾分鐘？交通工具是什麼？是否在上班的路程中(或工作場域)：**請依實際狀況填寫單程時間、使用的交通工具於橫線上，是否在上班的路程中(或工作場域)請就訪問表所列(1)~(2)，擇一勾選。

**11-5-4、請問您是否領取5歲幼兒免學費就學補助：**請就訪問表所列(1)~(2)，擇一勾選，勾選(2)者，請就訪問表所列(2-1)~(2-2)，擇一勾選，勾選(2-2)者，以簡明文字說明於橫線上。

**11-5-5、請問您付給幼兒園的教保服務費用(含學費、雜費、材料費、活動費、午餐費、點心費等)，平均每月為多少元：**係含學費、雜費、材料費、活動費、午餐費、點心費等，請依實際狀況填寫平均每月支付費用於橫線上。

**11-5-6、請問除了教保服務費用外，是否有加收其他項目(如交通費、課後延托費等)？分別的費用是多少：**除教保服務費用外，若是沒有額外支出的費用，請勾選(0)，若是有其他費用，請依實際狀況填寫除上題費用外，還需支付的項目有那些，及該項目每月、每學期或每年費用為何，填寫費用時請實際圈選是每月支付、每學期支付還是每年支付。

**11-5-7、請問您兒童就讀的幼兒園每位教保服務人員約需照顧幾名兒童(含兒童本人)：**請依實際狀況填寫幼兒園每位教保服務人員目前照顧人數於橫線上，若不知道，請勾選不知道。

**十二、請問您在照顧或養育孩子方面，曾遭遇哪些問題(可複選)：**請就訪問表所列(1)~(11)，可勾選多項，至少勾選一項，勾選(11)者，以簡明文字說明於橫線上。

**十三、請問這位兒童學過哪些才藝(可複選)：**請就訪問表所列(1)~(17)，可勾選多項，至少勾選一項，勾選(17)者，以簡明文字說明於橫線上。

**十四、請問您遇到兒童托育方面問題會向誰求助(可複選)：**請就訪問表所列(1)~(10)，可勾選多項，至少勾選一項，勾選(10)者，以簡明文字說明於橫線上。

**十五、請問您的育兒知識來源為何(可複選)：**請就訪問表所列(1)~(9)，可勾選多項，至少勾選一項，勾選(9)者，以簡明文字說明於橫線上。

**第五部分：兒童身體與飲食狀況**

- 一、請問這位兒童是否領有發展遲緩評估報告書：發展遲緩係指特殊兒童在認知發展、生理/身體發展、語言溝通發展、情緒/心理社會或生活自理技能等方面有異常或可預期會有發展異常之情形，而需要接受早期療育服務之兒童，並領有發展遲緩證明書或綜合報告書。請就訪問表所列(1)~(2)，擇一勾選。
- 二、請問這位兒童是否領有身心障礙手冊：請就訪問表所列(1)~(2)，擇一勾選，勾選(2)者，請跳答第四題。
- 三、請問這位兒童身心障礙程度為何：請就訪問表所列(1)~(4)，擇一勾選。
- 四、請問這位兒童曾遭受到身體事故傷害為何（可複選）：係指有曾經遭受到身體事故傷害送醫的狀況，請就訪問表所列(1)~(11)，可勾選多項，至少擇一勾選，勾選(11)者，以簡明文字說明於橫線上。
- 五、請問過去一星期內，這位兒童有幾天吃了早餐：請就訪問表所列(1)~(2)，擇一勾選，勾選(1)者，請續答一星期幾天有吃。
- 六、請問這位兒童若有吃早餐，通常是怎麼吃：請就訪問表所列(1)~(4)，擇一勾選，勾選(4)者，以簡明文字說明於橫線上。
- 七、請問通常這位兒童都怎麼吃午餐：請就訪問表所列(1)~(4)，擇一勾選，勾選(4)者，以簡明文字說明於橫線上。
- 八、請問通常這位兒童都怎麼吃晚餐：請就訪問表所列(1)~(4)，擇一勾選，勾選(4)者，以簡明文字說明於橫線上。
- 九、請問這位兒童每週有無與父母親共同用餐：如未與父母親同住者請跳答第六部分，請就訪問表所列(1)~(2)，擇一勾選，勾選(1)者，請續答每週與父母親共同用餐的次數，其中次數係每天早、中、晚餐各算一次。

#### 第六部分：兒童遊戲及育樂狀況

- 一、請問這位兒童常使用的遊戲設施為何（可複選）：請就訪問表所列(1)~(7)，可勾選多項，至少擇一勾選，勾選(7)者，以簡明文字說明於橫線上。
- 二、請問這位兒童平均每天花費多少遊戲時間：請就訪問表所列(1)~(6)，擇一勾選。
- 三、請問這位兒童與誰一起遊戲（可複選）：請就訪問表所列(1)~(10)，可勾選多項，至少擇一勾選，勾選(10)者，以簡明文字說明於橫線上。堂/表兄弟姊妹請勾選(4)親戚之小孩。
- 四、請問依您的期望，您覺得這位兒童需要的遊戲環境為何（可複選）：請就訪問表所列(1)~(8)，可勾選多項，至少擇一勾選，勾選(8)者，以簡明文字說明於橫線上。

#### 第七部分：兒童福利部份

一、請問您是否知道及使用過下列各種政府或民間團體辦理之兒童福利機構或福利措施：就訪問表表側所列服務類型(1) 托嬰中心；(2) 安置及教養機構（育幼院）；(3) 福利服務中心；(4) 家暴中心；(5) 三歲以下兒童醫療補助；(6) 弱勢兒童及少年生活扶助；(7) 弱勢家庭兒童及少年緊急生活扶助；(8) 弱勢兒童及少年醫療補助；(9) 中低收入兒童及少年健保費補助；(10) 育兒津貼；(11) 保母托育費用補助（或公共及準公共化托育服務機制）；(12) 居家托育服務中心（原社區保母系統）；(13) 親職教育活動；(14) 幼兒園；(15) 托育資源中心（親子館）；(16) 育嬰留職停薪 / 育嬰假；(17) 兒童寄養服務；(18) 5歲幼兒免學費補助；(19) 早期療育服務；(20) 兒童休閒、育樂活動；(21) 113 保護專線；(22) 家庭教育諮詢專線；(23) 特殊境遇家庭扶助；(24) 其他等 24 項，就右側大項「知道」、「不知道」，逐項按照實際情形圈選，若有(24)其他項者，請以簡明文字說明於橫線上。若不知道本項之福利措施者，請在「不需要」、「需要」，擇一圈選。若知道本項之福利措施者，請在「資格不符」、「從未用過」（含資格符合及不知道資格是否符合）、「曾經用過，對您幫助程度」，擇一圈選。若係「曾經用過，對您幫助程度」者，應就其下方所列「完全沒幫助」、「沒幫助」、「普通」、「有幫助」、「非常有幫助」，擇一圈選。

二、請問您認為使用政府的兒童福利服務有些什麼困難（可複選）：請就訪問表所列(1)~(9)，可勾選多項，至少擇一勾選，勾選(7)者，以簡明文字說明於橫線上。

三、請問您認為政府應加強下列哪些兒童福利措施（可複選）：請就訪問表所列(1)~(21)，至多可勾選六項，至少擇一勾選，勾選(21)者，以簡明文字說明於橫線上。

## 五、6~未滿 12 歲兒童訪問表填表說明

### 第一部分：兒童與填表者基本資料

#### 一、請問府上這位兒童的基本資料為何？

1-1. 性別：請就訪問表所列(1)~(2)，依實際狀況擇一勾選。

1-2. 生日：請依實際狀況填寫。

1-3. 是否為雙(含以上)胞胎：請就訪問表所列(1)~(2)，依實際狀況擇一勾選。

1-4. 這位兒童的排行：請就訪問表所列(1)~(3)，依實際狀況擇一勾選。

二、請問府上這位兒童是否領有下列生活扶助(可複選):請就訪問表所列(1)~(4)，可勾選多項，至少擇一勾選。

| 選項              | 說明  |
|-----------------|---|
| (1)領有弱勢兒少生活扶助   | 針對遭遇困境之中低收入戶內兒童少年、因懷孕或生育而遭遇困境之兒童、少年及其子女、其他經縣(市)主管機關評估無力撫育及無扶養義務人或撫養義務人無力維持其生活之兒童及少年，發給兒童及少年生活扶助費，每人每月約 1,969 元-2,384 元。 |
| (2)領有弱勢兒少緊急生活扶助 | 父母如有失業、入獄服刑、離婚、患有重大疾病、精神疾病、藥酒癮戒治等，且經社工員調查評估有經濟急困者，即給予每月 3,000 元的緊急生活扶助，原則補助 6 個月，最長補助 1 年。                              |
| (3)領有特殊境遇生活扶助   | 內政部為扶助特殊境遇家庭解決生活困難，給予緊急照顧，協助其自立自強及改善生活環境，特制定「特殊境遇家庭扶助條例」。特殊境遇家庭扶助，包括緊急生活扶助、子女生活津貼、子女教育補助、傷病醫療補助、兒童托育津貼、法律訴訟補助及創業貸款補助。   |
| (4)以上皆無         | 無上述選項(1)~(3)之情況。  |

三、請問您與這位兒童的關係為何：請就訪問表所列(1)~(14)，擇一勾選，勾選(14)者，以簡明文字說明於橫線上。

### 第二部分：兒童家庭狀況

一、請問府上目前有誰與這位兒童同住(可複選)：同住係指每週同住五天及以上者，包含外勞等，若(a)住校生以放假回家的情形填寫(b)若同住者同住時間均未達每週 5 天以上，係指同住時間較長者寫。兄弟姊妹包括同母異父、同父同母及養父、養母所生的小孩。請就訪問表所列(1)~(8)，可勾選多項，至少擇一勾選，勾選(8)者，以簡明文字說明於橫線上。

二、請問與這位兒童共同居住的人口數？(不包含兒童本身)：請依實際狀況，將

不含兒童本身，與兒童同住的人數填在橫線上。

2-1、與這位兒童同住的成人(20歲以上，含父母親)有幾人：係指與兒童同住的父母親及20歲以上成人，父母親不管成年或未成年都包含在內，20歲以上成人包含外籍幫傭等，請依實際狀況將數字填在橫線上。

2-2、上述同住的成人(含父母親)中，沒有工作者有幾人：係含與兒童同住的所有成人，請依實際狀況將數字填在橫線上。

三、請問這位兒童住家的房間數共有幾間(包括臥室、書房、客、餐廳，不包括廚房和浴室)：請依實際狀況填在橫線上，例如家裡格局為三間臥室、二間浴室，一間客廳、一間廚房、一間餐廳，請填寫5。

四、請問這位兒童之主要照顧者是誰(可複選)：請就訪問表所列(1)~(8)，可勾選多項，至少擇一勾選，勾選(8)者，以簡明文字說明於橫線上。

五、請問府上這位兒童家庭是否屬低收或中低收入戶：請就訪問表所列(1)~(3)，擇一勾選。

六、請問這位兒童家庭最近一年內全家每月平均支出及收入狀況為何？

6-1、全家每月平均支出約為多少：全家每月平均支出係包含所有成員的食衣住行育樂等生活費用、汽車、房子等貸款支出，但不含投資支出；請就訪問表所列(1)~(8)，擇一勾選。

6-2、花費在這位兒童身上的平均每月支出占全家每月平均支出比率：係指包含食衣住行育樂、給親屬照顧的費用、托育等費用，每月在這位兒童身上需支付費用占全家每月支出的比率，請依實際狀況填寫。

6-3、請問每月花費在這位兒童身上的最主要3個支出項目為何：請就訪問表所列(1)~(11)，按照最主要支出、次要支出、再次要支出之順序，於橫線上填入選項代碼，選(11)者，以簡明文字說明於橫線上。

6-4、全家每月平均收入及支出是否能夠平衡：請就訪問表所列(1)~(3)，擇一勾選。

### 第三部分：兒童父母親狀況

一、請問這位兒童的父母親國籍為何：若與繼父母或養父母同住者，請填其狀況，若父/母親離婚與人同居，則請填父/母親及同居人狀況。1-1 父親和 1-2 母親請就訪問表所列選項，擇一勾選。

| 選項     |                     | 說明   |
|--------|---------------------|--|
| (1)本國籍 | (1-1)具原住民身份         | 如阿美族、排灣族、泰雅族、布農族、魯凱族、卑南族、鄒族、賽夏族、雅美族、邵族、噶瑪蘭族、太魯閣族、撒奇萊雅族、塞德克族等14族。 |
|        | (1-2)具新住民身份，原國籍，請說明 | 指原籍非中華民國國籍，但現已取得中華民國國籍者，請說明原國籍為何。                                |



|                  |  |
|------------------|--|
| (1-3)不具原住民及新住民身份 | 指無特殊身份，具有中華民國國籍者，本省籍、外省籍、客家人、閩南人等皆屬此類。 |
| (2)外國籍           | 指非中華民國國籍者，請說明原國籍為何。                    |
| (3)其他，請說明        | 排除上述狀況，請註記在此，並詳以文字說明。                  |

二、請問這位兒童之父/母婚姻狀況為何：請就訪問表所列(1)~(8)，擇一勾選，勾選(8)者，以簡明文字說明於橫線上。

| 選項           | 說明                                      |
|--------------|---|
| (1)結婚，且同住一起  | 指已結婚，且住在一起。                             |
| (2)結婚，但不住在一起 | 指已結婚，但分居者。                              |
| (3)未婚單親      | 當事人覺得自己可以擁有小孩而免除婚姻的束縛，其家庭組成只有母親（或父親）和小孩 |
| (4)未婚同居      | 指尚未結婚，但住在一起。                            |
| (5)離婚        | 係指雖曾正式結婚，但目前已正式脫離夫妻關係者。                 |
| (6)一方去世      | 指夫妻之一方已經死亡，目前仍未再婚或未與人同居者。               |
| (7)父母親雙亡     | 指兒童之(養)父母雙方皆死亡。                         |
| (8)其他        | 排除上述狀況，請註記在此，並詳以文字說明。                   |

三、請問這位兒童之父親、母親的工作狀況及教育程度：

3-1、無父親：若父親已歿或是父不詳，請勾選，非上述狀況，則請不要勾選，並跳答第3-2題。

3-2、工作狀況：請就訪問表所列(1)~(3)，擇一勾選，勾選(2)者，請續答訪問表所列(2-1)~(2-3)，勾選(2-3)者，以簡明文字說明於橫線上。

| 選項     | 說明   |  |
|--------|--|--|
| (1)有工作 | 指目前從事有酬工作或平均每週十五小時以上之無酬家屬工作者，並包含有工作而未做之有酬工作者。 <u>育嬰假不算有工作。</u> |  |
| (2)無工作 | (2-1)正在找工作   | 指沒有工作或平均每週十五小時以下之無酬家屬工作，且正在找工作者。       |
|        | (2-2)料理家務  | 指在家料理家庭事務，如照顧家人、煮飯、洗衣、整理庭園等，不從事任何其他工作。 |
|        | (2-3)其他，請說明  | 排除上述狀況，請詳以文字說明。                        |

| 選項     | 說明                       |
|--------|--------------------------|
| (3)不清楚 | 父親失蹤或是因父母離婚而沒有聯絡而不清楚父親狀況 |

3-3、**教育程度**：請就訪問表所列(1)~(6)擇一勾選，勾選時，教育程度以受訪者所受國內或國外最高之學歷(或經法定考試及格)為主，不論其為畢業、輟學或在學。

| 選項        | 說明                                 |
|-----------|------------------------------------|
| (1) 國小及以下 | 指不識字、自修、國小(補校)畢(肄)業。               |
| (2) 國(初)中 | 指初中、國民中學畢(肄)業。                     |
| (3) 高中(職) | 指高中、高職(補校)畢(肄)業，含五專前三年。            |
| (4) 專科、大學 | 指五專(含五專四年級以後者)、二專、專科補校、大學、學院畢(肄)業。 |
| (5) 研究所以上 | 指碩、博士畢(肄)業或以上。                     |
| (6) 不清楚   | 指不清楚父親教育程度。                        |

3-4、**無母親**：若母親已歿或，請勾選，非上述狀況，則請不要勾選，並跳答第3-5題。

3-5、**工作狀況**：請就訪問表所列(1)~(3)，擇一勾選，勾選(2)者，請續答訪問表所列(2-1)~(2-3)，勾選(2-3)者，以簡明文字說明於橫線上。

| 選項     | 說明   |  |
|--------|--|--|
| (1)有工作 | 指目前從事有酬工作或平均每週十五小時以上之無酬家屬工作者，並包含有工作而未做之有酬工作者。 <u>育嬰假不算有工作。</u> |  |
| (2)無工作 | (2-1)正在找工作   | 指沒有工作或平均每週十五小時以下之無酬家屬工作，且正在找工作者。       |
|        | (2-2)料理家務  | 指在家料理家庭事務，如照顧家人、煮飯、洗衣、整理庭園等，不從事任何其他工作。 |
|        | (2-3)其他，請說明  | 排除上述狀況，請詳以文字說明。                        |
| (3)不清楚 | 母親失蹤或是因父母離婚而沒有聯絡而不清楚母親狀況                                       |  |

3-6、**教育程度**：請就訪問表所列(1)~(6)擇一勾選，勾選時，教育程度以受訪者所受國內或國外最高之學歷(或經法定考試及格)為主，不論其為畢業、輟學或在學。

| 選項        | 說明                                 |
|-----------|------------------------------------|
| (1) 國小及以下 | 指不識字、自修、國小(補校)畢(肄)業。               |
| (2) 國(初)中 | 指初中、國民中學畢(肄)業。                     |
| (3) 高中(職) | 指高中、高職(補校)畢(肄)業，含五專前三年。            |
| (4) 專科、大學 | 指五專(含五專四年級以後者)、二專、專科補校、大學、學院畢(肄)業。 |
| (5) 研究所以上 | 指碩、博士畢(肄)業或以上。                     |
| (6) 不清楚   | 指不清楚母親教育程度。                        |

四、請問您過去一年中，因為這位兒童生病，照顧這位兒童而必須向工作場所請假之天數為何：請就訪問表所列(1)~(3)，擇一勾選，勾選(1)者，請續答請假天數。

#### 第四部分：兒童本身狀態

一、請問這位兒童是否領有發展遲緩評估報告書：發展遲緩係指特殊兒童在認知發展、生理/身體發展、語言溝通發展、情緒/心理社會或生活自理技能等方面有異常或可預期會有發展異常之情形，而需要接受早期療育服務之兒童，並領有發展遲緩證明書或綜合報告書。請就訪問表所列(1)~(2)，擇一勾選。

二、請問這位兒童是否領有身心障礙手冊：請就訪問表所列(1)~(2)，擇一勾選，勾選(2)者，請跳答第四題。

三、請問這位兒童身心障礙程度為何：請就訪問表所列(1)~(4)，擇一勾選。

四、請問這位兒童在學齡期曾遭受到身體事故傷害為何(可複選)：係指有曾經遭受到身體事故傷害送醫的狀況。請就訪問表所列(1)~(11)，可勾選多項，至少擇一勾選，勾選(11)者，以簡明文字說明於橫線上。

五、請問這位兒童過去一個月的零用錢大約多少：請就訪問表所列(1)~(8)，擇一勾選。

六、請問過去一星期內，這位兒童有幾天吃了早餐：請就訪問表所列(1)~(2)，擇一勾選，勾選(1)者，請續答一星期幾天有吃。

七、請問這位兒童若有吃早餐，通常是怎麼吃：請就訪問表所列(1)~(3)，擇一勾選，勾選(3)者，以簡明文字說明於橫線上。

八、請問通常這位兒童都怎麼吃午餐：請就訪問表所列(1)~(6)，擇一勾選，勾選(6)者，以簡明文字說明於橫線上。

九、請問通常這位兒童都怎麼吃晚餐：請就訪問表所列(1)~(5)，擇一勾選，勾選(5)者，以簡明文字說明於橫線上。

十、請問這位兒童每週有無與父母親共同用餐：如未與父母親同住者請跳答第五部分，請就訪問表所列(1)~(2)，擇一勾選，勾選(1)者，請續答每週與父母親共同次數。

#### 第五部分：兒童休閒活動狀況

一、請問這位兒童休閒活動參與類型為何：請就訪問表所列(1)~(19)，按照最常參與、其次參與、再次參與之順序，於橫線上填入選項代碼，選(19)者，以簡明文字說明於橫線上。

二、請問這位兒童每天平均參與休閒活動時數為何：請就訪問表所列(1)~(6)，擇一勾選。

三、請問這位兒童最常與誰一起參與休閒活動：請就訪問表所列(1)~(10)，擇一勾選，勾選(10)者，以簡明文字說明於橫線上。堂/表兄弟姊妹請勾選(6)親戚之小孩。

四、請問依您的期望，您覺得這位兒童需要的休閒環境為何（可複選）：請就訪問表所列(1)~(8)，可勾選多項，至少擇一勾選，勾選(8)者，以簡明文字說明於橫線上。

五、請根據這位兒童的上網經驗回答以下問題：若完全沒有上過網，請勾選(0)並跳答第六部分，若曾有上網經驗，請續答第 5-1 題。

5-1、請問這位兒童使用的電腦、手機或平板是否有被安裝防護軟體(如色情守門員、時間限制)：請就訪問表所列(1)~(2)，擇一勾選。

5-2、請問這位兒童最常使用 3C 產品，如手機、平板電腦做什麼（可複選）：請就訪問表所列(1)~(17)，可勾選多項，至少擇一勾選，勾選(17)者，以簡明文字說明於橫線上。

5-3、請問這位兒童每天平均花多少時間上網：請就訪問表所列(1)~(8)，擇一勾選。

#### 第六部分：兒童教育狀況

一、請問這位兒童每天放學後至晚飯前這段時間如何安排（可複選）：時間係指最常時間，可複選。請就訪問表所列(1)~(9)，可勾選多項，至少擇一勾選，勾選(9)者，以簡明文字說明於橫線上。

二、請問這位兒童每月平均補習、課後照顧的費用為何：請就訪問表所列(1)~(8)，擇一勾選。

三、請問這位兒童寒暑假如何安排（可複選）：請就訪問表所列(1)~(10)，可勾選多項，至少擇一勾選，勾選(10)者，以簡明文字說明於橫線上。

四、請問這位兒童在教育方面是否遭遇下列問題（可複選）：請就訪問表所列(1)~(8)，可勾選多項，至少擇一勾選，勾選(8)者，以簡明文字說明於橫線上。

五、請問這位兒童學過哪些才藝（可複選）：請就訪問表所列(1)~(17)，可勾選多項，至少擇一勾選，勾選(17)者，以簡明文字說明於橫線上。

六、請問您認課後照顧人員應具備哪些條件（可複選）：請就訪問表所列(1)~(8)，可勾選多項，至少擇一勾選，勾選(8)者，以簡明文字說明於橫線上。

七、請問您對於下列說法的同意程度為何：就訪問表左邊所列(1)孩子學習不用心就要責罰；(2)孩子行為表現不好就要責罰；(3)孩子要聽話；(4)孩子要尊敬父母；(5)孩子要有家教；(6)孩子要有好的品德行為；(7)孩子的管教要嚴；(8)孩子做錯事要懂得自我反省；(9)孩子做錯事需要教訓等 9 個說法，分別請就訪問表所列選項(1)~(5)，擇一圈選。

### 第七部分：兒童福利部份

一、請問您是否知道及使用過下列各種政府或民間團體辦理之兒童福利機構或福利措施：請就訪問表左側所列服務類型(1)安置及教養機構(育幼院)；(2)福利服務中心；(3)家暴中心；(4)113 保護專線；(5)特殊境遇家庭扶助；(6)低收入戶生活扶助；(7)弱勢兒童及少年生活扶助；(8)弱勢家庭兒童及少年緊急生活扶助；(9)中低收入兒童及少年健保費補助；(10)弱勢兒童及少年醫療補助；(11)親職教育活動；(12)兒童寄養服務；(13)兒童課後照顧服務；(14)早期療育服務；(15)兒童休閒、育樂活動；(16)家庭教育諮詢專線；(17)其他等 17 項，就右側大項「知道」、「不知道」，逐項按照實際情形圈選，若有(17)其他項者，請以簡明文字說明於橫線上。若不知道本項之福利措施者，請在「不需要」、「需要」，擇一圈選。若知道本項之福利措施者，請在「資格不符」、「從未用過」(含資格符合及不知道資格是否符合)、「曾經用過，對您幫助程度」，擇一圈選。若係「曾經用過，對您幫助程度」者，應就其下方所列「完全沒幫助」、「沒幫助」、「普通」、「有幫助」、「非常有幫助」，擇一圈選。

二、請問您認為使用政府的兒童福利服務有些什麼困難（可複選）：請就訪問表所列(1)~(9)，可勾選多項，至少擇一勾選，勾選(7)者，以簡明文字說明於橫線上。

三、請問您認為政府應加強下列哪些兒童福利措施（可複選）：請就訪問表所列(1)~(18)，至多可勾選六項，至少擇一勾選，勾選(18)者，以簡明文字說明於橫線上。